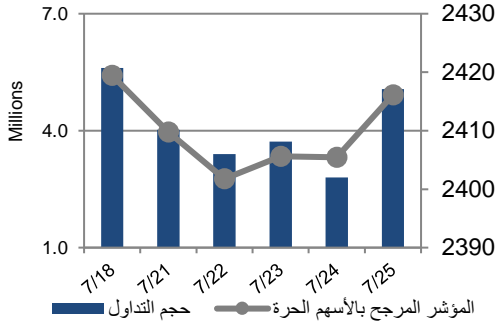


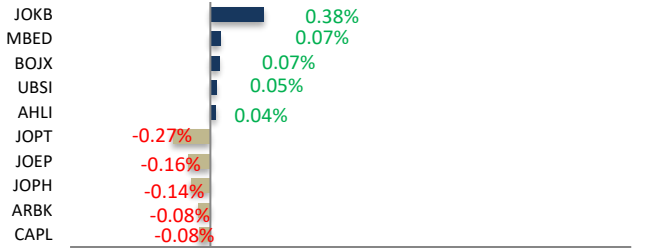
أداء بورصة عمان



شهد مؤشر بورصة عمان انخفاضا خلال الأسبوع الحالي بنسبة 0.14%، حيث تأثر أداء السوق بشكل رئيسي بانخفاض قطاع الطاقة والمنافع. وقد شهدت القيمة السوقية انخفاضا بنسبة 0.45% مقارنة مع الأسبوع السابق لتصل الى حوالي 16.626 مليار دينار.

P/BV	P/E	التأثير على المؤشر	الوزن في المؤشر العام	نسبة التغير منذ بداية العام	نسبة التغير الأسبوعي	الأسبوع الحالي	البيان
0.86	12.79	%0.42	%59.03	%3.71-	%0.64	2627.80	المالي
1.31	10.91	%0.40-	%24.79	%3.33	%1.32-	1698.73	الخدمات
1.58	8.14	%0.16-	%16.18	%2.65	%0.93-	4843.81	الصناعي
0.99	10.81	%0.14-	%100.00	%0.62-	%0.14-	2416.14	العام

الشركات الأكثر تأثيراً على المؤشر العام



عدد الشركات	حجم التداول	عدد الأسهم	عدد العقود
44 ↑	19,008,542	16,030,708	12,166
51 ↓			
31			

-1.00% -0.60% -0.20% 0.20% 0.60% 1.00% 1.40% 1.80% 2.20% 2.60% 3.00%

السوق المالي	المؤشر	نسبة التغير الأسبوعي	نسبة التغير منذ بداية العام
السعودية	12026.21	%1.33-	%0.49
الكويت	7829.65	%1.32	%4.72
أبو ظبي	9317.79	%0.77	%2.72-
دبي	4280.34	%2.38	%5.43
الدوحة	10117.17	%0.97	%6.59-
القاهرة	29090.57	%1.52	%16.86

مركز الأبحاث والاستشارات

المالية:

• سامر السهوانة

5005555 Ex 5943

Sahaweah@hbtbf.com.jo

صندوق بنك الإسكان (صندوق)

استثماري مفتوح:

• سمية عيد

5005555 Ex 2253

Seid@hbtbf.com.jo

صافي قيمة وحدة الصندوق

كما في 2024/7/15:

119.613

MTM Return %0.50

YTD Return %4.33

3Y Annualized Return %6.97

الشركات الأكثر انخفاضاً

شركة	الرمز	سعر السهم	نسبة التغير
الانماء العربية	INMA	0.38	-9.52%
الأردنية الفرنسية	JOFR	0.65	-8.45%
الاتحاد للسجائر	UTOB	0.30	-6.25%
فيلادلفيا للأدوية	PHIL	1.45	-5.84%
الاستثمارية القابضة	JEIH	0.50	-5.66%

الشركات الأكثر ارتفاعاً

شركة	الرمز	سعر السهم	نسبة التغير
تهامة للاستثمارات	THMA	2.58	20.56%
المتكاملة للنقل	ABUS	2.17	14.21%
أبعاد للاستثمارات	JEDI	5.08	13.90%
الأردني الكويتي	JOKB	2.83	12.75%
الوطنية للالمنيوم	NATA	0.82	10.81%

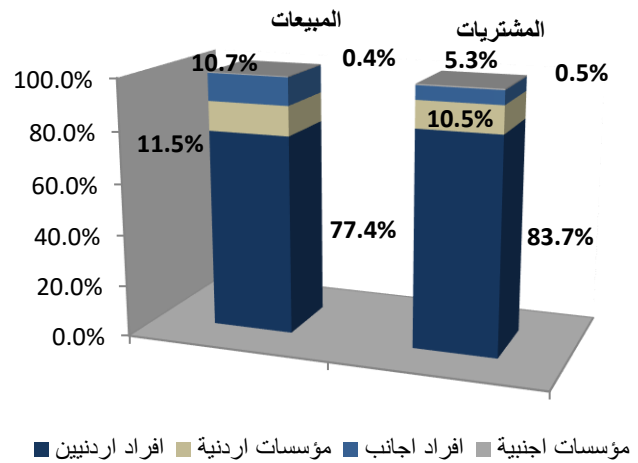
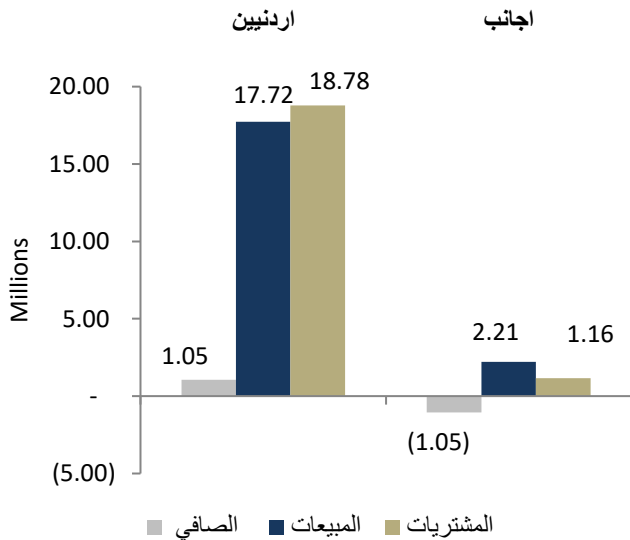
الشركات الأكثر نشاطاً (عدد أسهم)

شركة	الرمز	عدد الأسهم	النسبة للإجمالي
انجاز	ATCO	2,917,046	18.20%
التجمعات للمشاريع السياحية	TAJM	1,249,516	7.79%
الاتصالات الأردنية	JTEL	1,029,286	6.42%
الاتحاد للاستثمارات	UINV	979,221	6.11%
العصر للاستثمار	CEIG	871,260	5.43%

الشركات الأكثر نشاطاً (حجم تداول)

شركة	الرمز	حجم التداول	النسبة للإجمالي
الاتصالات الأردنية	JTEL	3,009,371	15.83%
الفوسفات	JOPH	2,095,070	11.02%
مصفاة الاردن /جوبترول	JOPT	1,866,847	9.82%
البنك العربي	ARBK	1,415,292	7.45%
انجاز	ATCO	1,239,192	6.52%

تحليل التداول حسب الجنسية



Div Yield 2023	Div Yield 2022	P/BV	P/E	Book Value	EPS	Net Income 2023	Net Income 2022	Capital in m	YTD	Price	Ticker	Name
11.50%	8.92%	1.67	6.26	6.78	1.81	446,828	717,145	247,500	4.86%	11.30	JOPH	الفسفات
9.16%	10.31%	1.36	6.02	3.60	0.82	81,554	103,953	100,000	3.19%	4.91	JOPT	مصفاة الاردن /جوبترول
7.06%	5.76%	0.38	4.80	11.23	0.89	567,693	368,876	640,800	-4.82%	4.25	ARBK	البنك العربي
5.10%	7.01%	1.24	7.26	20.58	3.51	292,644	601,228	83,318	-1.68%	25.50	APOT	البوتاس العربية
7.53%	7.22%	1.80	11.97	1.63	0.24	45,748	44,031	187,500	14.57%	2.92	JTEL	الاتصالات الأردنية
7.85%	8.59%	0.76	6.99	2.50	0.27	71,853	86,820	263,037	-2.94%	1.91	CAPL	بنك المال
7.94%	4.35%	1.32	11.40	1.62	0.19	17,224	15,060	91,761	19.79%	2.14	JOEP	الكهرباء الأردنية
5.49%	6.13%	1.50	12.87	2.67	0.31	62,302	61,109	200,000	-1.47%	4.01	JOIB	بنك الإسلامي الأردني
8.29%	8.37%	0.83	9.86	2.62	0.22	44,023	40,139	200,000	-6.52%	2.17	BOJX	بنك الأردن
6.94%	8.28%	3.64	21.39	1.98	0.34	7,573	8,441	22,500	-12.23%	7.20	JDFS	الاسواق الحرة
5.85%	14.12%	1.13	8.40	1.52	0.20	22,382	31,507	110,000	-5.85%	1.71	MANE	أفاق للطاقة
5.56%	5.65%	0.75	7.64	2.39	0.24	47,137	34,328	200,000	-3.28%	1.80	UBSI	بنك الإتحاد
5.79%	10.58%	2.49	10.51	2.77	0.66	9,209	20,702	14,000	-27.65%	6.91	IREL	كهرباء اربد
2.83%	3.20%	0.69	7.18	4.10	0.39	59,108	18,682	150,000	-2.72%	2.83	JOKB	الأردني الكويتي
7.77%	7.69%	0.62	11.12	1.66	0.09	18,592	16,900	200,655	-3.70%	1.03	AHLI	البنك الأهلي
5.83%	8.20%	0.52	6.46	2.30	0.19	35,285	34,614	190,000	-10.29%	1.20	CABK	بنك القاهرة عمان
4.07%	4.33%	1.25	9.08	1.97	0.27	4,473	3,908	16,500	6.45%	2.46	MBED	العربية للمبيدات
7.35%	5.88%	0.53	8.66	1.27	0.08	1,452	1,072	18,500	1.49%	0.68	MSFT	مسافات للنقل
4.20%	4.33%	1.26	20.07	1.89	0.12	4,802	3,766	40,500	-6.85%	2.38	AIEI	الدولية للتعليم
5.75%	4.35%	1.13	14.98	1.54	0.12	1,742	1,660	15,000	31.43%	1.74	TIIC	التأمين الاسلامية
5.62%	5.68%	0.67	15.37	1.32	0.06	866	503	14,956	25.71%	0.89	ICAG	الانتاج
6.22%	7.69%	1.23	27.46	1.57	0.07	422	706	6,000	-2.50%	1.93	UMIC	العالمية للزيوت
5.48%	5.41%	0.61	7.03	1.20	0.10	2,906	387	28,000	-2.63%	0.73	FINS	الأولى للتأمين
4.55%	4.72%	0.89	9.73	1.24	0.11	2,035	2,107	18,000	0.95%	1.10	SITT	السلام للنقل
4.41%	5.97%	0.45	14.96	1.50	0.05	5,000	6,670	110,000	-8.22%	0.68	ABCO	بنك المؤسسة العربية