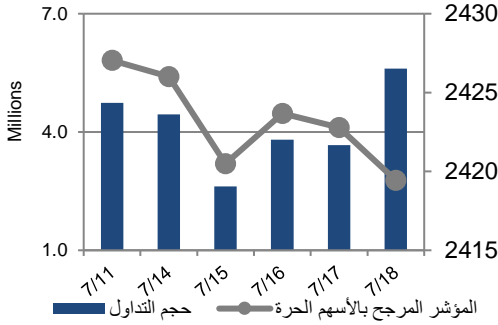


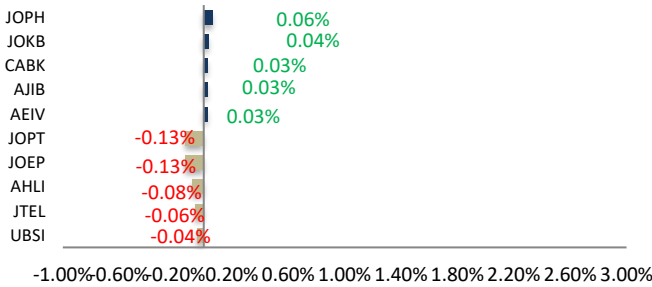
أداء بورصة عمان



شهد مؤشر بورصة عمان انخفاضا خلال الأسبوع الحالي بنسبة 0.31%، حيث تأثر أداء السوق بشكل رئيسي بانخفاض قطاع الطاقة والمنافع. وقد شهدت القيمة السوقية انخفاضا بنسبة 0.08% مقارنة مع الأسبوع السابق لتصل الى حوالي 16.703 مليار دينار.

P/BV	P/E	التأثير على المؤشر	الوزن في المؤشر العام	نسبة التغير منذ بداية العام	نسبة التغير الأسبوعي	الأسبوع الحالي	البيان
0.86	12.79	%0.04-	%58.53	%4.32-	%0.02-	2610.98	المالي
1.31	10.91	%0.36-	%25.15	%4.71	%1.41-	1721.43	الخدمات
1.58	8.14	%0.09	%16.31	%3.62	%0.58	4889.49	الصناعي
0.99	10.81	%0.31-	%100.00	%0.48-	%0.31-	2419.44	العام

الشركات الأكثر تأثيراً على المؤشر العام



عدد الشركات	حجم التداول	عدد الأسهم	عدد العقود
38 ↑	20,709,896	21,237,569	12,838
50 ↓			
35			

السوق المالي	المؤشر	نسبة التغير الأسبوعي	نسبة التغير منذ بداية العام
السعودية	12188.32	%3.36	%1.85
الكويت	7727.54	%0.13	%3.35
أبو ظبي	9246.33	%1.04	%3.46-
دبي	4180.97	%2.20	%2.98
الدوحة	10020.29	%1.54-	%7.48-
القاهرة	28653.85	%1.29	%15.10

مركز الأبحاث والاستشارات

المالية:

سامر السهوانة

5005555 Ex 5943

Sahaweah@hbt.com.jo

صندوق بنك الإسكان (صندوق)

استثماري مفتوح:

سمية عيد

5005555 Ex 2253

Seid@hbt.com.jo

صافي قيمة وحدة الصندوق

كما في 2024/7/15:

119.613

MTM Return %0.50

YTD Return %4.33

3Y Annualized Return %6.97

Return

الشركات الأكثر انخفاضاً

شركة	الرمز	سعر السهم	نسبة التغير
الفنادق والسياحة	JOHT	1.67	-12.11%
الوطنية للالمنيوم	NATA	0.74	-8.64%
الاستثمارية القابضة	JEIH	0.53	-7.02%
التقليبات السياحية/جت	JETT	1.60	-6.98%
الأتايبب الأردنية	JOPI	0.41	-6.82%

الشركات الأكثر ارتفاعاً

شركة	الرمز	سعر السهم	نسبة التغير
الأردنية الفرنسية	JOFR	0.71	16.39%
انجاز	ATCO	0.44	12.82%
تهامة للاستثمارات	THMA	2.14	8.63%
الشمالية	NCCO	2.20	6.80%
التجمعات للمشاريع السياحية	TAJM	0.50	6.38%

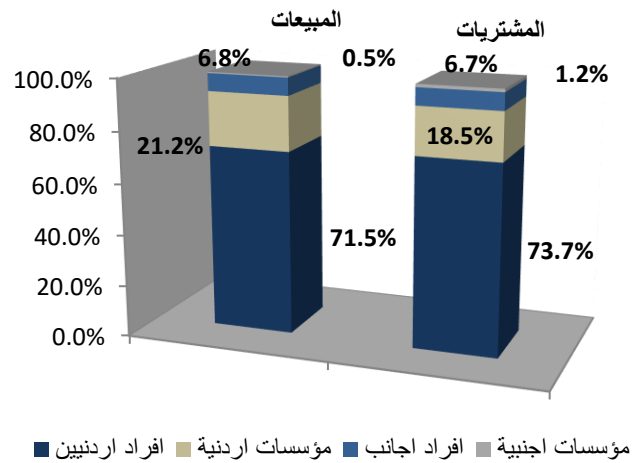
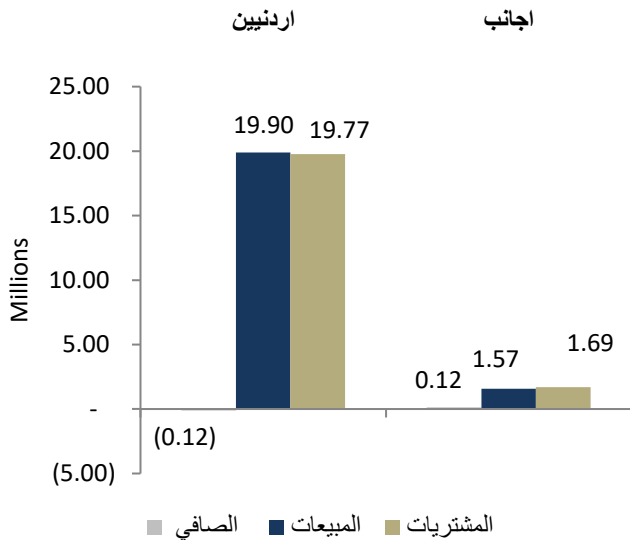
الشركات الأكثر نشاطاً (عدد أسهم)

شركة	الرمز	عدد الأسهم	النسبة للإجمالي
انجاز	ATCO	6,136,100	28.89%
الاتحاد للاستثمارات	UINV	2,929,837	13.80%
التجمعات للمشاريع السياحية	TAJM	1,260,272	5.93%
الاتصالات الأردنية	JTEL	1,009,571	4.75%
العصر للاستثمار	CEIG	837,096	3.94%

الشركات الأكثر نشاطاً (حجم تداول)

شركة	الرمز	حجم التداول	النسبة للإجمالي
مصفاة الاردن /جوبترول	JOPT	3,254,816	15.77%
الاتصالات الأردنية	JTEL	2,974,874	14.41%
انجاز	ATCO	2,581,204	12.50%
الفوسفات	JOPH	1,629,821	7.89%
البنك العربي	ARBK	1,436,709	6.96%

تحليل التداول حسب الجنسية



Div Yield 2023	Div Yield 2022	P/BV	P/E	Book Value	EPS	Net Income 2023	Net Income 2022	Capital in m	YTD	Price	Ticker	Name
11.32%	8.92%	1.69	6.36	6.78	1.81	446,828	717,145	247,500	4.86%	11.48	JOPH	الفسفات
8.91%	10.31%	1.40	6.19	3.60	0.82	81,554	103,953	100,000	3.19%	5.05	JOPT	مصفاة الاردن /جوبترول
6.99%	5.76%	0.38	4.84	11.23	0.89	567,693	368,876	640,800	-4.82%	4.29	ARBK	البنك العربي
4.98%	7.01%	1.27	7.43	20.58	3.51	292,644	601,228	83,318	-1.68%	26.10	APOT	البوتاس العربية
7.53%	7.22%	1.80	11.97	1.63	0.24	45,748	44,031	187,500	14.57%	2.92	JTEL	الاتصالات الأردنية
7.77%	8.59%	0.77	7.07	2.50	0.27	71,853	86,820	263,037	-2.94%	1.93	CAPL	بنك المال
7.73%	4.35%	1.36	11.72	1.62	0.19	17,224	15,060	91,761	19.79%	2.20	JOEP	الكهرباء الأردنية
5.50%	6.13%	1.50	12.84	2.67	0.31	62,302	61,109	200,000	-1.47%	4.00	JOIB	بنك الإسلامي الأردني
8.37%	8.37%	0.82	9.77	2.62	0.22	44,023	40,139	200,000	-6.52%	2.15	BOJX	بنك الاردن
6.71%	8.28%	3.77	22.13	1.98	0.34	7,573	8,441	22,500	-12.23%	7.45	JDFS	الاسواق الحرة
5.78%	14.12%	1.14	8.50	1.52	0.20	22,382	31,507	110,000	-5.85%	1.73	MANE	أفاق للطاقة
5.62%	5.65%	0.74	7.55	2.39	0.24	47,137	34,328	200,000	-3.28%	1.78	UBSI	بنك الإتحاد
5.73%	10.58%	2.52	10.61	2.77	0.66	9,209	20,702	14,000	-27.65%	6.98	IREL	كهرباء اريد
3.19%	3.20%	0.61	6.37	4.10	0.39	59,108	18,682	150,000	-2.72%	2.51	JOKB	الأردني الكويتي
7.84%	7.69%	0.61	11.01	1.66	0.09	18,592	16,900	200,655	-3.70%	1.02	AHLI	البنك الاهلي
5.83%	8.20%	0.52	6.46	2.30	0.19	35,285	34,614	190,000	-10.29%	1.20	CABK	بنك القاهرة عمان
4.44%	4.33%	1.14	8.30	1.97	0.27	4,473	3,908	16,500	6.45%	2.25	MBED	العربية للمبيدات
7.58%	5.88%	0.52	8.41	1.27	0.08	1,452	1,072	18,500	1.49%	0.66	MSFT	مسافات للنقل
4.33%	4.33%	1.22	19.48	1.89	0.12	4,802	3,766	40,500	-6.85%	2.31	AIEI	الدولية للتعليم
5.85%	4.35%	1.11	14.72	1.54	0.12	1,742	1,660	15,000	31.43%	1.71	TIIC	التأمين الإسلامية
5.62%	5.68%	0.67	15.37	1.32	0.06	866	503	14,956	25.71%	0.89	ICAG	الانتاج
6.09%	7.69%	1.25	28.03	1.57	0.07	422	706	6,000	-2.50%	1.97	UMIC	العالمية للزيوت
5.48%	5.41%	0.61	7.03	1.20	0.10	2,906	387	28,000	-2.63%	0.73	FINS	الأولى للتأمين
4.55%	4.72%	0.89	9.73	1.24	0.11	2,035	2,107	18,000	0.95%	1.10	SITT	السلام للنقل
4.48%	5.97%	0.45	14.74	1.50	0.05	5,000	6,670	110,000	-8.22%	0.67	ABCO	بنك المؤسسة العربية