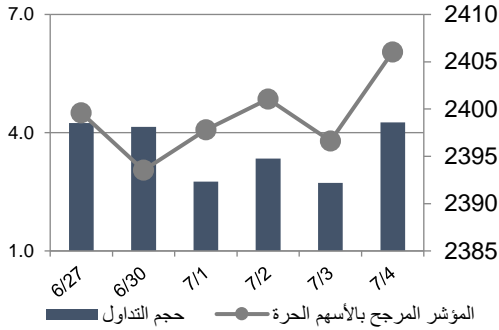


أداء بورصة عمان



شهد مؤشر بورصة عمان ارتفاعا خلال الأسبوع الحالي بنسبة 0.27%، حيث تأثر أداء السوق بشكل رئيسي بارتفاع قطاع البنوك. ولكن قد شهدت القيمة السوقية انخفاضا بنسبة 0.12% مقارنة مع الأسبوع السابق لتصل الى حوالي 16.562 مليار دينار.

البيان	الأسبوع الحالي	نسبة التغير الأسبوعي	نسبة التغير منذ بداية العام	الوزن في المؤشر العام	التأثير على المؤشر	P/E	P/BV
المالي	2607.43	0.08%	-4.45%	58.77%	0.05%	12.79	0.86
الخدمات	1712.82	0.48%	4.18%	25.16%	0.17%	10.91	1.31
الصناعي	4795.22	0.20%	1.62%	16.08%	0.06%	8.14	1.58
العام	2406.05	0.27%	-1.03%	100.00%	0.27%	10.81	0.99

الشركات الأكثر تأثيراً على المؤشر العام

JOPT	0.13%
JOPH	0.08%
AIEI	0.08%
UBSI	0.04%
AHLI	0.04%
ARBK	-0.11%
JDFS	-0.08%
CABK	-0.03%
APOT	-0.02%
UINV	-0.02%

حجم التداول	17,806,505	48 شركات
عدد الأسهم	18,740,670	40 شركات
عدد العقود	10,837	38 ثابتة

السوق المالي	المؤشر	نسبة التغير الأسبوعي	نسبة التغير منذ بداية العام
السعودية	11658.66	-0.66%	-2.58%
الكويت	7602.11	0.34%	1.67%
أبو ظبي	9138.87	1.50%	-4.58%
دبي	4070.24	1.53%	0.26%
الدوحة	10073.18	1.12%	-6.99%
القاهرة	28239.81	1.81%	13.44%

مركز الأبحاث والاستشارات

المالية:

سامر السهوانة

5005555 Ex 5943

Sahaweah@hbtbf.com.fo

صندوق بنك الإسكان (صندوق)

استثماري مفتوح:

سمية عيد

5005555 Ex 2253

Seid@hbtbf.com.fo

صافي قيمة وحدة الصندوق

كما في 2024/6/30:

119.018

MTM Return %0.29

YTD Return %3.81

3Y Annualized Return %6.76

Return

الشركات الأكثر انخفاضاً

نسبة التغير	سعر السهم	الرمز	الشركة
-10.81%	0.33	UTOB	الاتحاد للسجائر
-10.53%	0.17	UINV	الاتحاد للاستثمارات
-8.89%	0.41	ZARA	زارة للاستثمار
-8.33%	1.98	JOHT	الفنادق والسياحة
-7.10%	7.20	JDFS	الاسواق الحرة

الشركات الأكثر ارتفاعاً

نسبة التغير	سعر السهم	الرمز	الشركة
18.92%	0.44	JOPI	الأتايبب الأردنية
16.67%	0.35	ATCO	انجاز
13.48%	2.02	THMA	تهامة للاستثمارات
13.33%	0.85	THDI	التحديث
10.53%	0.63	ENTK	الانتقافية

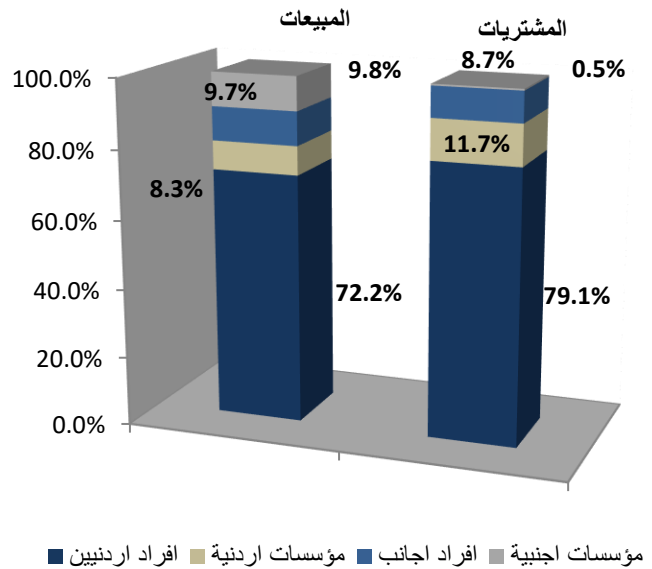
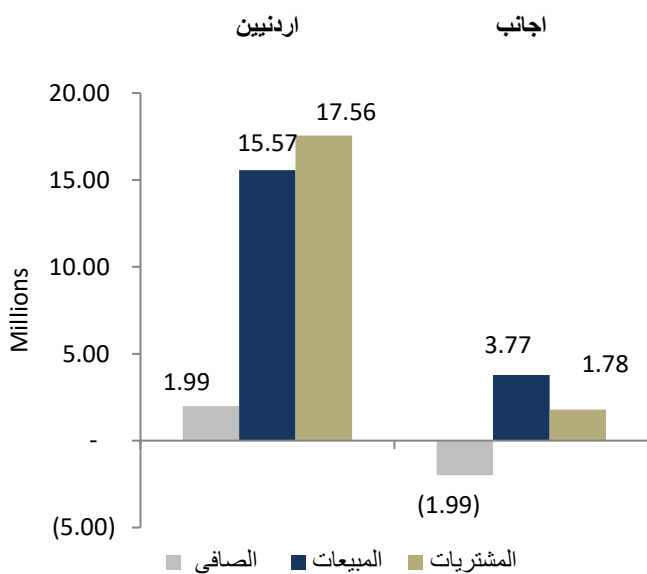
الشركات الأكثر نشاطاً (عدد أسهم)

النسبة للإجمالي	عدد الأسهم	الرمز	الشركة
31.05%	5,819,200	ATCO	انجاز
10.27%	1,924,356	UINV	الاتحاد للاستثمارات
7.74%	1,451,364	MANE	أفاق للطاقة
5.78%	1,083,267	TAJM	التجمعات للمشاريع السياحية
3.49%	654,604	JTEL	الاتصالات الأردنية

الشركات الأكثر نشاطاً (حجم تداول)

النسبة للإجمالي	حجم التداول	الرمز	الشركة
13.97%	2,487,396	MANE	أفاق للطاقة
10.67%	1,900,534	JTEL	الاتصالات الأردنية
10.60%	1,888,144	ATCO	انجاز
9.44%	1,681,539	JOPH	الفوسفات
9.34%	1,662,746	ARBK	البنك العربي

تحليل التداول حسب الجنسية



Div Yield 2023	Div Yield 2022	P/BV	P/E	Book Value	EPS	Net Income 2023	Net Income 2022	Capital in m	YTD	Price	Ticker	Name
11.50%	8.92%	1.67	6.26	6.78	1.81	446,828	717,145	247,500	4.86%	11.30	JOPH	الفوسفات
9.13%	10.31%	1.37	6.05	3.60	0.82	81,554	103,953	100,000	3.19%	4.93	JOPT	مصفاة الاردن /جوبترول
7.08%	5.76%	0.38	4.79	11.23	0.89	567,693	368,876	640,800	-4.82%	4.24	ARBK	البنك العربي
5.10%	7.01%	1.24	7.26	20.58	3.51	292,644	601,228	83,318	-1.68%	25.50	APOT	البوتاس العربية
7.59%	7.22%	1.78	11.89	1.63	0.24	45,748	44,031	187,500	14.57%	2.90	JTEL	الاتصالات الأردنية
7.73%	8.59%	0.78	7.10	2.50	0.27	71,853	86,820	263,037	-2.94%	1.94	CAPL	بنك المال
7.56%	4.35%	1.39	11.99	1.62	0.19	17,224	15,060	91,761	19.79%	2.25	JOEP	الكهرباء الاردنية
5.50%	6.13%	1.50	12.84	2.67	0.31	62,302	61,109	200,000	-1.47%	4.00	JOIB	بنك الإسلامي الأردني
8.37%	8.37%	0.82	9.77	2.62	0.22	44,023	40,139	200,000	-6.52%	2.15	BOJX	بنك الاردن
6.94%	8.28%	3.64	21.39	1.98	0.34	7,573	8,441	22,500	-12.23%	7.20	JDFS	الاسواق الحرة
5.81%	14.12%	1.13	8.45	1.52	0.20	22,382	31,507	110,000	-5.85%	1.72	MANE	أفاق للطاقة
5.52%	5.65%	0.76	7.68	2.39	0.24	47,137	34,328	200,000	-3.28%	1.81	UBSI	بنك الإتحاد
5.65%	10.58%	2.55	10.76	2.77	0.66	9,209	20,702	14,000	-27.65%	7.08	IREL	كهرباء اربد
3.27%	3.20%	0.60	6.22	4.10	0.39	59,108	18,682	150,000	-2.72%	2.45	JOKB	الأردني الكويتي
7.69%	7.69%	0.63	11.22	1.66	0.09	18,592	16,900	200,655	-3.70%	1.04	AHLI	البنك الاهلي
5.88%	8.20%	0.52	6.41	2.30	0.19	35,285	34,614	190,000	-10.29%	1.19	CABK	بنك القاهرة عمان
4.41%	4.33%	1.15	8.37	1.97	0.27	4,473	3,908	16,500	6.45%	2.27	MBED	العربية للمبيدات
7.58%	5.88%	0.52	8.41	1.27	0.08	1,452	1,072	18,500	1.49%	0.66	MSFT	مسافات للنقل
4.10%	4.33%	1.29	20.58	1.89	0.12	4,802	3,766	40,500	-6.85%	2.44	AIEI	الدولية للتعليم
5.85%	4.35%	1.11	14.72	1.54	0.12	1,742	1,660	15,000	31.43%	1.71	TIIC	التأمين الإسلامية
5.81%	5.68%	0.65	14.86	1.32	0.06	866	503	14,956	25.71%	0.86	ICAG	الإنتاج
6.09%	7.69%	1.25	28.03	1.57	0.07	422	706	6,000	-2.50%	1.97	UMIC	العالمية للزيوت
5.48%	5.41%	0.61	7.03	1.20	0.10	2,906	387	28,000	-2.63%	0.73	FINS	الأولى للتأمين
4.50%	4.72%	0.89	9.82	1.24	0.11	2,035	2,107	18,000	0.95%	1.11	SITT	السلام للنقل
4.48%	5.97%	0.45	14.74	1.50	0.05	5,000	6,670	110,000	-8.22%	0.67	ABCO	بنك المؤسسة العربية