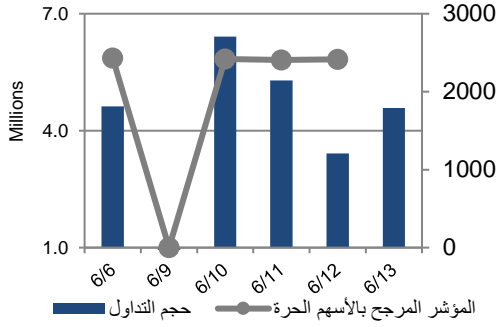


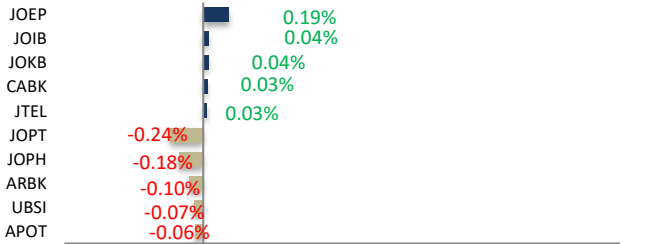
أداء بورصة عمان



شهد مؤشر بورصة عمان انخفاضا خلال الأسبوع الحالي بنسبة 0.49%، حيث تأثر أداء السوق بشكل رئيسي بانخفاض قطاع الصناعات الاستخراجية والتعدينية. وقد شهدت القيمة السوقية انخفاضا بنسبة 0.84% مقارنة مع الأسبوع السابق لتصل الى حوالي 16.663 مليار دينار.

P/BV	P/E	التأثير على المؤشر	الوزن في المؤشر العام	نسبة التغير منذ بداية العام	نسبة التغير الأسبوعي	الأسبوع الحالي	البيان
0.86	12.79	0.25-	59.63%	3.53-	0.34-	2632.54	المالي
1.31	10.91	0.03-	23.76%	3.64	0.81-	1703.88	الخدمات
1.58	8.14	0.21-	16.61%	2.38	1.09-	4830.79	الصناعي
0.99	10.81	0.49-	100.00%	0.44-	0.49-	2420.51	العام

الشركات الأكثر تأثيراً على المؤشر العام



عدد الشركات	حجم التداول
31	20,111,200
56	11,761,995
27	9,063

السوق المالي	المؤشر	نسبة التغير الأسبوعي	نسبة التغير منذ بداية العام
السعودية	11498.93	3.64-	3.91-
الكويت	7654.83	0.53-	2.38
أبو ظبي	8978.83	0.05-	6.25-
دبي	3980.11	0.38-	1.96-
الدوحة	9667.00	0.70	10.74-
القاهرة	26417.60	3.33	6.12

مركز الأبحاث والاستشارات

المالية:

سامر السهوانة

5005555 Ex 5943

Sahaweah@hbtbf.com.jo

صندوق بنك الإسكان (صندوق

استثماري مفتوح):

سمية عيد

5005555 Ex 2253

Seid@hbtbf.com.jo

صافي قيمة وحدة الصندوق

كما في 2024/6/15:

119.450

MTM Return %0.65

YTD Return %4.18

3Y Annualized Return %6.89

Return

الشركات الأكثر انخفاضاً

نسبة التغير	سعر السهم	الرمز	الشركة
-13.04%	0.20	UINV	الاتحاد للاستثمارات
-12.00%	0.44	ZARA	زارة للاستثمار
-11.36%	0.39	UTOB	الاتحاد للسجائر
-7.27%	0.51	JNTH	التجمعات لخدمات التغذية والإسكان
-6.38%	0.44	JOPI	الأتايبب الأردنية

الشركات الأكثر ارتفاعاً

نسبة التغير	سعر السهم	الرمز	الشركة
11.41%	1.66	THMA	تهامة للاستثمارات
11.25%	1.78	ABUS	المتكاملة للنقل
7.20%	2.68	ZEIC	الزرقاء للتعليم
5.56%	0.38	IHCO	الإحداثيات العقارية
4.97%	5.07	SNRA	سنيرة

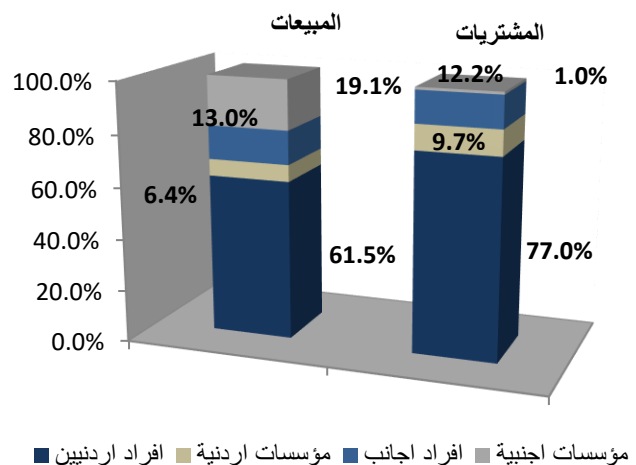
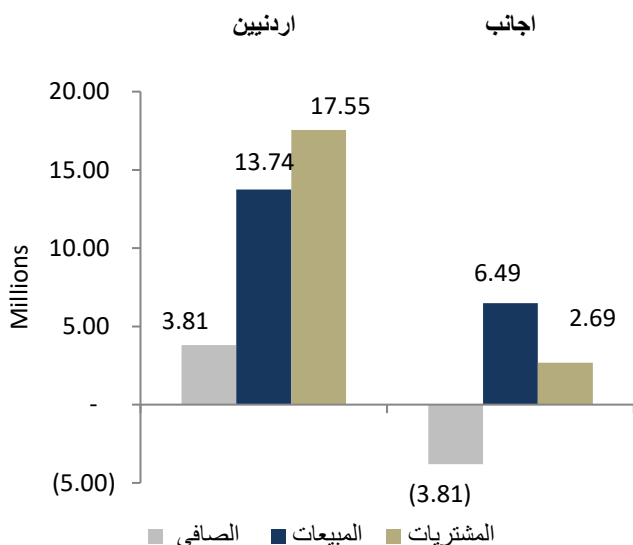
الشركات الأكثر نشاطاً (عدد أسهم)

النسبة للإجمالي	عدد الأسهم	الرمز	الشركة
8.61%	1,009,251	JTEL	الاتصالات الأردنية
6.71%	786,221	TAJM	التجمعات للمشاريع السياحية
5.89%	690,453	ATCO	انجاز
5.60%	655,601	JOEP	الكهرباء الأردنية
5.15%	602,888	THMA	تهامة للاستثمارات

الشركات الأكثر نشاطاً (حجم تداول)

النسبة للإجمالي	حجم التداول	الرمز	الشركة
15.88%	3,128,191	JOPH	الفوسفات
14.77%	2,909,866	JTEL	الاتصالات الأردنية
10.80%	2,127,012	JOPT	مصفاة الاردن /جوبترول
8.69%	1,712,161	ARBK	البنك العربي
7.48%	1,474,090	JOEP	الكهرباء الأردنية

تحليل التداول حسب الجنسية



Div Yield 2022	Div Yield 2021	P/BV	P/E	Book Value	EPS	Net Income 2022	Net Income 2021	Capital in m	YTD	Price	Ticker	Name
8.92%	4.53%	0.63	1.29	17.92	8.67	715,406	334,921	247,500	4.86%	11.21	JOPH	الفوسفات
7.01%	2.97%	1.36	3.56	18.91	7.22	601,228	216,717	83,318	-1.68%	25.69	APOT	البوتاس العربية
5.76%	4.08%	0.41	7.54	10.50	0.58	368,876	217,772	640,800	-4.82%	4.34	ARBK	البنك العربي
10.31%	4.67%	1.44	4.67	3.38	1.04	103,953	52,046	100,000	3.19%	4.85	JOPT	مصفاة الاردن /جوبترول
8.59%	5.84%	0.84	5.16	2.35	0.38	86,820	78,813	263,037	-2.94%	1.98	CAPL	بنك المال
6.13%	6.44%	1.57	13.35	2.60	0.31	61,109	59,058	200,000	-1.47%	4.08	JOIB	بنك الإسلامي الأردني
7.22%	5.12%	1.83	12.39	1.59	0.23	44,031	26,124	187,500	14.57%	2.91	JTEL	الاتصالات الأردنية
8.37%	7.59%	0.81	10.71	2.65	0.20	40,139	36,009	200,000	-6.52%	2.15	BOJX	بنك الاردن
8.20%	6.25%	0.58	6.70	2.11	0.18	34,614	32,800	190,000	-5.57%	1.22	CABK	بنك القاهرة عمان
5.65%	5.18%	0.63	8.25	2.83	0.21	34,328	32,500	200,000	-3.28%	1.77	UBSI	بنك الاتحاد
14.12%	2.91%	1.13	6.18	1.56	0.29	31,507	23,217	110,000	-5.85%	1.77	MANE	أفاق للطاقة
10.58%	4.81%	1.91	3.42	3.71	2.07	20,702	6,902	14,000	8.52%	7.09	IREL	كهرباء اريد
6.76%	6.45%	0.77	7.46	1.92	0.20	19,826	17,812	100,000	-3.90%	1.48	INVB	البنك الاستثماري
3.20%	3.50%	0.79	20.07	3.17	0.12	18,682	7,738	150,000	-2.72%	2.50	JOKB	الأردني الكويتي
7.87%	7.25%	0.89	10.55	1.43	0.12	18,059	17,090	150,000	-2.31%	1.27	AJIB	بنك الاستثمار العربي
7.69%	6.25%	0.63	12.35	1.65	0.08	16,900	14,230	200,655	-3.70%	1.04	AHLI	البنك الاهلي
-	2.99%	1.09	12.37	1.72	0.15	15,112	14,060	100,000	15.67%	1.87	SIBK	بنك صفوة الإسلامي
4.35%	3.69%	1.45	13.47	1.59	0.17	15,060	10,078	91,761	43.55%	2.30	JOEP	الكهرباء الاردنية
8.28%	2.33%	3.23	19.32	2.24	0.38	8,441	162	22,500	-12.23%	7.25	JDFS	الإسواق الحرة
5.97%	7.41%	0.45	11.05	1.49	0.06	6,670	9,602	110,000	-8.22%	0.67	ABCO	بنك المؤسسة العربية
4.33%	3.32%	1.29	8.87	1.79	0.26	3,908	3,547	15,000	6.45%	2.31	MBED	العربية للمبيدات
4.33%	3.95%	1.27	25.92	1.82	0.09	3,609	4,387	40,500	-6.85%	2.31	AIEI	الدولية للتعليم
10.04%	8.01%	0.81	6.70	3.09	0.37	3,529	3,642	9,500	3.75%	2.49	HPIC	الحياة الدوائية
12.61%	-	0.63	10.95	1.90	0.11	2,396	1,632	22,050	1.71%	1.19	MEIN	الشرق الأوسط للتأمين
4.72%	5.00%	0.90	9.05	1.18	0.12	2,107	1,378	60,000	0.95%	1.06	SITT	السلام للنقل
5.41%	5.80%	0.60	10.27	1.24	0.07	2,017	2,085	28,000	-2.63%	0.74	FINS	الأولى للتأمين
4.35%	5.41%	1.30	18.29	1.42	0.10	1,660	1,892	16,500	31.43%	1.84	TIIC	التأمين الإسلامية
5.88%	6.86%	0.56	11.74	1.22	0.06	1,072	775	18,500	1.49%	0.68	MSFT	مسافات للنقل
9.09%	4.29%	0.60	8.72	1.29	0.09	794	881	9,000	-14.44%	0.77	NATA	الوطنية للالمنيوم
6.93%	4.72%	0.63	10.84	1.61	0.09	317	194	3,400	1.00%	1.01	JITC	المركز الأردني