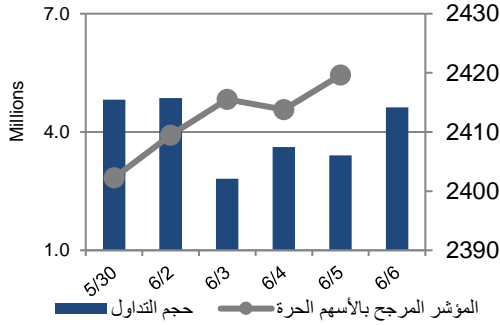


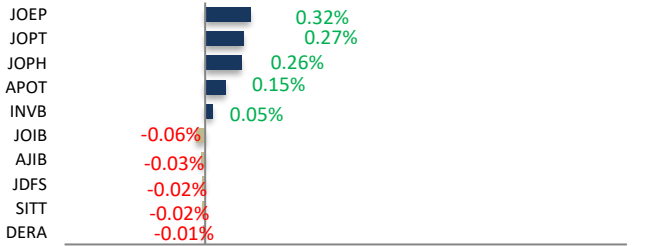
أداء بورصة عمان



شهد مؤشر بورصة عمان ارتفاعاً خلال الأسبوع الحالي بنسبة 1.26%، حيث تأثر أداء السوق بشكل رئيسي بارتفاع قطاع الطاقة والمنافع. وقد شهدت القيمة السوقية ارتفاعاً بنسبة 1.39% مقارنة مع الأسبوع السابق لتصل إلى حوالي 16.804 مليار دينار.

البيان	الأسبوع الحالي	نسبة التغير الأسبوعي	نسبة التغير منذ بداية العام	الوزن في المؤشر العام	التأثير على المؤشر	P/E	P/BV
المالي	2641.53	%0.33	%3.20-	%59.60	%0.18	12.79	0.86
الخدمات	1717.81	%2.29	%4.49	%23.67	%0.64	10.91	1.31
الصناعي	4883.95	%2.39	%3.50	%16.73	%0.43	8.14	1.58
العام	2432.41	%1.26	%0.05	%100.00	%1.26	10.81	0.99

الشركات الأكثر تأثيراً على المؤشر العام



عدد الشركات	حجم التداول	عدد الأسهم	عدد العقود
53 ↑	20,420,965	16,203,826	32
35 ↓			
32			

-1.00% 0.60% 0.20% 0.20% 0.60% 1.00% 1.40% 1.80% 2.20% 2.60% 3.00%

السوق المالي	المؤشر	نسبة التغير الأسبوعي	نسبة التغير منذ بداية العام
السعودية	11933.68	%3.74	%0.28-
الكويت	7695.31	%0.17	%2.92
أبو ظبي	8982.93	%1.36	%6.21-
دبي	3995.15	%0.43	%1.59-
الدوحة	9600.10	%3.02	%11.36-
القاهرة	25566.67	%5.04-	%2.70

مركز الأبحاث والاستشارات

المالية:

• سامر السهوانة

5005555 Ex 5943

Sahaweah@hbtbf.com.jo

صندوق بنك الإسكان (صندوق

استثماري مفتوح):

• سمية عيد

5005555 Ex 2253

Seid@hbtbf.com.jo

صافي قيمة وحدة الصندوق

كما في 2024/5/30:

118.676

MTM Return %0.18

YTD Return %03.51

3Y Annualized Return %6.76

Return

الشركات الأكثر انخفاضاً

نسبة التغير	سعر السهم	الرمز	الشركة
-14.29%	0.18	JOIR	الموارد الصناعية
-7.02%	0.53	DERA	ديرة
-7.02%	1.06	SITT	السلام للنقل
-6.82%	0.41	SHRA	شراع
-6.67%	0.28	ATCO	انجاز

الشركات الأكثر ارتفاعاً

نسبة التغير	سعر السهم	الرمز	الشركة
10.00%	0.55	JNTH	التجمعات لخدمات التغذية والاسكان
10.00%	0.44	UTOB	الاتحاد للسجائر
9.43%	0.58	JOFR	الأردنية الفرنسية
8.00%	0.54	JJIC	الأردن الدولية للتأمين
7.55%	0.57	JEIH	الاستثمارية القابضة

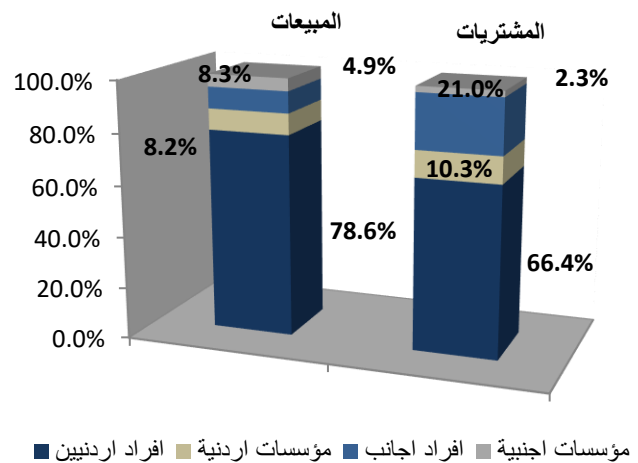
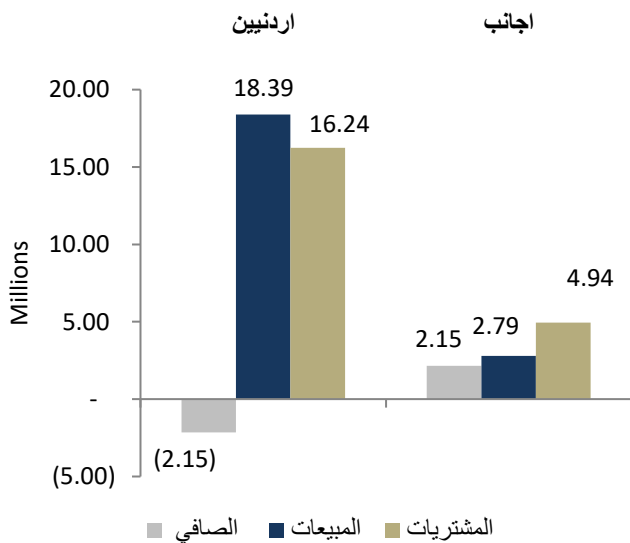
الشركات الأكثر نشاطاً (عدد أسهم)

النسبة للإجمالي	عدد الأسهم	الرمز	الشركة
10.96%	1,776,376	UINV	الاتحاد للاستثمارات
9.87%	1,599,286	JNTH	التجمعات لخدمات التغذية والاسكان
9.79%	1,586,963	UTOB	الاتحاد للسجائر
7.60%	1,232,294	JTEL	الاتصالات الأردنية
4.71%	763,750	JOEP	الكهرباء الأردنية

الشركات الأكثر نشاطاً (حجم تداول)

النسبة للإجمالي	حجم التداول	الرمز	الشركة
18.10%	3,688,786	JOPH	الفوسفات
17.30%	3,526,236	JTEL	الاتصالات الأردنية
8.16%	1,663,102	JOEP	الكهرباء الأردنية
6.85%	1,396,553	JOPT	مصفاة الأردن /جوبترول
6.39%	1,302,893	ARBK	البنك العربي

تحليل التداول حسب الجنسية



Div Yield 2022	Div Yield 2021	P/BV	P/E	Book Value	EPS	Net Income 2022	Net Income 2021	Capital in m	YTD	Price	Ticker	Name
8.75%	4.53%	0.64	1.32	17.92	8.67	715,406	334,921	247,500	6.92%	11.43	JOPH	الفوسفات
6.90%	2.97%	1.38	3.62	18.91	7.22	601,228	216,717	83,318	-0.11%	26.10	APOT	اليونان العربية
5.69%	4.08%	0.42	7.63	10.50	0.58	368,876	217,772	640,800	-3.73%	4.39	ARBK	البنك العربي
10.04%	4.67%	1.47	4.79	3.38	1.04	103,953	52,046	100,000	5.96%	4.98	JOPT	مصفاة الاردن /جوبترول
8.59%	5.84%	0.84	5.16	2.35	0.38	86,820	78,813	263,037	-2.94%	1.98	CAPL	بنك المال
6.13%	6.44%	1.57	13.35	2.60	0.31	61,109	59,058	200,000	-1.96%	4.08	JOIB	بنك الإسلامي الأردني
7.29%	5.12%	1.81	12.26	1.59	0.23	44,031	26,124	187,500	13.39%	2.88	JTEL	الاتصالات الأردنية
8.33%	7.59%	0.82	10.76	2.65	0.20	40,139	36,009	200,000	-6.09%	2.16	BOJX	بنك الاردن
8.26%	6.25%	0.57	6.64	2.11	0.18	34,614	32,800	190,000	-6.35%	1.21	CABK	بنك القاهرة عمان
5.56%	5.18%	0.64	8.39	2.83	0.21	34,328	32,500	200,000	-1.64%	1.80	UBSI	بنك الإتحاد
14.20%	2.91%	1.13	6.14	1.56	0.29	31,507	23,217	110,000	-6.38%	1.76	MANE	أفاق للطاقة
10.53%	4.81%	1.92	3.44	3.71	2.07	20,702	6,902	14,000	8.98%	7.12	IREL	كهرباء اربد
6.80%	6.45%	0.77	7.41	1.92	0.20	19,826	17,812	100,000	-4.55%	1.47	INVB	البنك الاستثماري
3.24%	3.50%	0.78	19.83	3.17	0.12	18,682	7,738	150,000	-3.89%	2.47	JOKB	الأردني الكويتي
7.94%	7.25%	0.88	10.47	1.43	0.12	18,059	17,090	150,000	-3.08%	1.26	AJIB	بنك الاستثمار العربي
7.62%	6.25%	0.64	12.47	1.65	0.08	16,900	14,230	200,655	-2.78%	1.05	AHLI	البنك الاهلي
-	2.99%	1.12	12.77	1.72	0.15	15,112	14,060	100,000	19.38%	1.93	SIBK	بنك صفوة الإسلامي
4.48%	3.69%	1.40	13.06	1.59	0.17	15,060	10,078	91,761	39.19%	2.23	JOEP	الكهرباء الأردنية
8.28%	2.33%	3.23	19.32	2.24	0.38	8,441	162	22,500	-12.23%	7.25	JDFS	الاسواق الحرة
5.97%	7.41%	0.45	11.05	1.49	0.06	6,670	9,602	110,000	-8.22%	0.67	ABCO	بنك المؤسسة العربية
4.42%	3.32%	1.26	8.67	1.79	0.26	3,908	3,547	15,000	4.15%	2.26	MBED	العربية للمبيدات
4.24%	3.95%	1.30	26.48	1.82	0.09	3,609	4,387	40,500	-4.84%	2.36	AIEI	الدولية للتعليم
10.00%	8.01%	0.81	6.73	3.09	0.37	3,529	3,642	9,500	4.17%	2.50	HPIC	الحياة الدوائية
12.61%	-	0.63	10.95	1.90	0.11	2,396	1,632	22,050	1.71%	1.19	MEIN	الشرق الأوسط للتأمين
4.72%	5.00%	0.90	9.05	1.18	0.12	2,107	1,378	60,000	0.95%	1.06	SITT	السلام للنقل
5.33%	5.80%	0.60	10.41	1.24	0.07	2,017	2,085	28,000	-1.32%	0.75	FINS	الأولى للتأمين
4.52%	5.41%	1.25	17.59	1.42	0.10	1,660	1,892	16,500	26.43%	1.77	TIIC	التأمين الإسلامية
5.71%	6.86%	0.57	12.08	1.22	0.06	1,072	775	18,500	4.48%	0.70	MSFT	مسافات للنقل
9.09%	4.29%	0.60	8.72	1.29	0.09	794	881	9,000	-14.44%	0.77	NATA	الوطنية للامنوم
7.00%	4.72%	0.62	10.73	1.61	0.09	317	194	3,400	0.00%	1.00	JITC	المركز الاردني