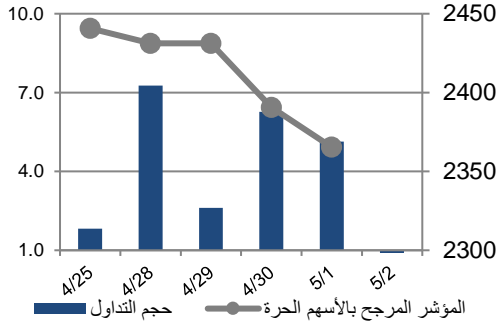


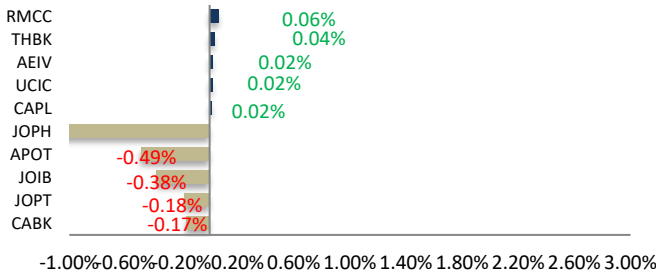
أداء بورصة عمان



شهد مؤشر بورصة عمان انخفاضا خلال الأسبوع الحالي بنسبة 3.09%، حيث تأثر أداء السوق بشكل رئيسي بانخفاض قطاع الصناعات الاستخراجية والتعدينية. وقد شهدت القيمة السوقية انخفاضا بنسبة 4.45% مقارنة مع الأسبوع السابق لتصل الى حوالي 16.255 مليار دينار.

البيان	الأسبوع الحالي	نسبة التغير الأسبوعي	نسبة التغير منذ بداية العام	الوزن في المؤشر العام	التأثير على المؤشر	P/E	P/BV
المالي	2613.79	-0.86%	-4.22%	61.22%	-0.89%	12.79	0.86
الخدمات	1639.19	-3.17%	-0.29%	22.32%	-0.39%	10.91	1.31
الصناعي	4673.13	-8.70%	-0.97%	16.46%	-1.81%	8.14	1.58
العام	2365.40	-3.09%	-2.71%	100.00%	-3.09%	10.81	0.99

الشركات الأكثر تأثيراً على المؤشر العام



حجم التداول	عدد الشركات	عدد الأسهم	عدد العقود
22,042,196	33 ↑	13,782,814	60 ↓
10,061	19	الثابتة	19

مركز الأبحاث والاستشارات

المالية:

سامر السهوانة

5005555 Ex 5943

Sahaweah@hbtbf.com.jo

صندوق بنك الإسكان (صندوق)

استثماري مفتوح:

سمية عيد

5005555 Ex 2253

Seid@hbtbf.com.jo

صافي قيمة وحدة الصندوق

كما في 2024/4/30:

118.468

MTM Return %1.06

YTD Return %3.33

3Y Annualized Return %8.59

السوق المالي	المؤشر	نسبة التغير الأسبوعي	نسبة التغير منذ بداية العام
السعودية	12352.33	0.80%	3.22%
الكويت	7651.03	-0.16%	2.33%
أبو ظبي	9024.23	-0.19%	-5.78%
دبي	4140.82	-0.70%	2.00%
الدوحة	9610.80	-0.28%	-11.26%
القاهرة	25270.55	-2.50%	1.51%

الشركات الأكثر انخفاضاً

نسبة التغير	سعر السهم	الرمز	الشركة
-13.61%	1.46	SALM	حدائق بابل
-12.85%	22.99	APOT	البوتاس العربية
-12.63%	11.00	JOPH	الفوسفات
-10.96%	1.95	JOEP	الكهرباء الاردنية
-10.91%	0.49	INMA	الاتماء العربية

الشركات الأكثر ارتفاعاً

نسبة التغير	سعر السهم	الرمز	الشركة
17.65%	1.20	RMCC	الباطون الجاهز
12.12%	0.37	UCIC	الكابلات المتحدة
11.54%	0.87	THDI	التحديث
11.30%	1.28	AQRM	القدس الخرسانية
9.50%	1.96	AMMI	العربية الأوروبية

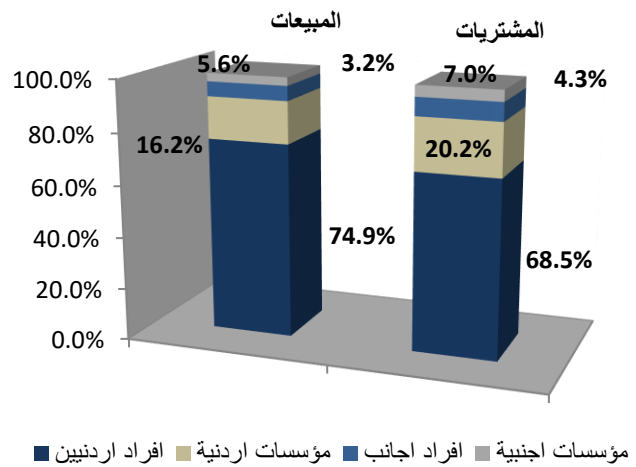
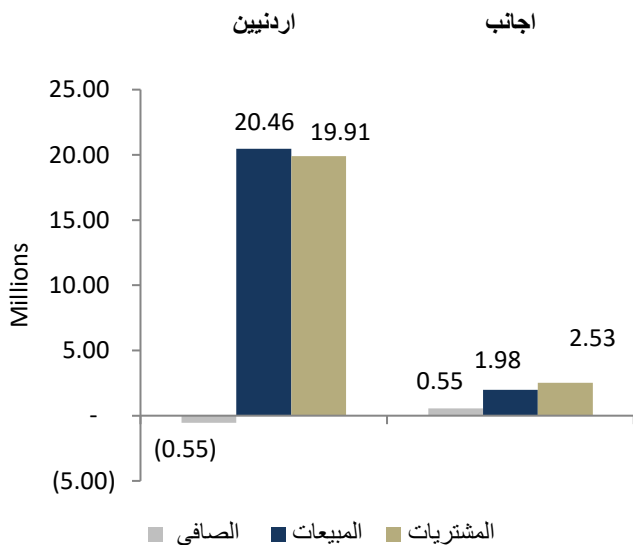
الشركات الأكثر نشاطاً (عدد أسهم)

النسبة للإجمالي	عدد الأسهم	الرمز	الشركة
10.11%	1,393,675	ASAS	الأساس
9.42%	1,298,421	MANE	أفاق للطاقة
6.91%	952,717	JOPT	مصفاة الاردن /جوبترول
6.79%	935,953	UINV	الاتحاد للاستثمارات
5.08%	700,044	PHNX	فينيكس القابضة

الشركات الأكثر نشاطاً (حجم تداول)

النسبة للإجمالي	حجم التداول	الرمز	الشركة
21.26%	4,524,247	JOPT	مصفاة الاردن /جوبترول
21.21%	4,513,595	JOPH	الفوسفات
10.23%	2,176,629	MANE	أفاق للطاقة
6.62%	1,408,678	JTEL	الاتصالات الأردنية
5.01%	1,067,358	ASAS	الأساس

تحليل التداول حسب الجنسية



Div Yield 2022	Div Yield 2021	P/BV	P/E	Book Value	EPS	Net Income 2022	Net Income 2021	Capital in m	YTD	Price	Ticker	Name
3.94%	4.53%	1.62	6.09	6.78	1.81	446,828	715,406	412,500	2.90%	11.00	JOPH	الفسفات
5.65%	2.97%	1.12	6.55	20.58	3.51	292,644	601,228	83,318	-12.02%	22.99	APOT	البوتاس العربية
6.98%	4.08%	0.38	4.85	11.23	0.89	567,693	368,876	640,800	-5.70%	4.30	ARBK	البنك العربي
9.59%	4.67%	1.27	5.75	3.68	0.82	81,554	103,953	100,000	-0.21%	4.69	JOPT	مصفاة الاردن /جوبترول
7.58%	5.84%	0.79	5.16	2.50	0.38	71,853	86,820	263,037	-2.94%	1.98	CAPL	بنك المال
5.39%	6.44%	1.53	12.89	2.67	0.32	63,302	61,109	200,000	-2.45%	4.08	JOIB	بنك الإسلامي الأردني
8.24%	5.12%	1.64	10.94	1.63	0.24	45,748	44,031	187,500	5.12%	2.67	JTEL	الاتصالات الأردنية
8.45%	7.59%	0.81	9.68	2.62	0.22	44,023	40,139	200,000	-7.39%	2.13	BOJX	بنك الاردن
5.60%	6.25%	0.54	6.73	2.30	0.19	35,285	34,614	190,000	-8.09%	1.25	CABK	بنك القاهرة عمان
5.38%	5.18%	0.78	7.89	2.39	0.24	47,137	34,328	240,000	1.64%	1.86	UBSI	بنك الاتحاد
6.10%	2.91%	1.08	8.06	1.52	0.20	22,382	31,507	110,000	-12.77%	1.64	MANE	أفاق للطاقة
3.86%	4.81%	3.73	15.74	2.77	0.66	9,209	20,702	18,000	5.61%	10.35	IREL	كهرياء اريد
6.71%	6.45%	0.71	6.05	2.09	0.25	24,629	19,826	100,000	-3.25%	1.49	INVB	البنك الاستثماري
3.32%	3.50%	0.59	6.12	4.10	0.39	59,108	18,682	150,000	-6.23%	2.41	JOKB	الأردني الكويتي
7.87%	7.25%	0.87	10.25	1.45	0.12	18,576	18,059	150,000	-2.31%	1.27	AJIB	بنك الاستثمار العربي
7.77%	6.25%	0.62	11.12	1.66	0.09	18,592	16,900	200,655	-4.63%	1.03	AHLI	البنك الاهلي
-	2.99%	1.08	11.65	1.89	0.18	17,510	15,112	100,000	5.15%	2.04	SIBK	بنك صفوة الإسلامي
8.72%	3.69%	1.21	10.39	1.62	0.19	17,224	15,060	95,291	1.56%	1.95	JOEP	الكهرباء الاردنية
6.68%	2.33%	3.79	22.25	1.98	0.34	7,573	8,441	22,500	-9.32%	7.49	JDFS	الاسواق الحرة
4.41%	7.41%	0.45	14.96	1.50	0.05	5,000	6,670	110,000	-6.85%	0.68	ABCO	بنك المؤسسة العربية
4.57%	3.32%	1.11	8.08	1.97	0.27	4,473	3,908	16,500	0.92%	2.19	MBED	العربية للمبيدات
3.88%	3.95%	1.37	29.81	1.89	0.09	3,506	3,306	40,500	4.03%	2.58	AIEI	الوالية للتعليم
6.52%	8.01%	0.82	10.33	3.09	0.25	2,328	3,529	9,500	5.42%	2.53	HPIC	الحياة الدوائية
13.39%	-	0.59	10.31	1.90	0.11	2,396	2,396	22,050	-4.27%	1.12	MEIN	الشرق الأوسط للتأمين
4.55%	5.00%	0.89	9.73	1.24	0.11	2,035	2,107	60,000	4.76%	1.10	SITT	السلام للنقل
5.33%	5.80%	0.63	7.23	1.20	0.10	2,906	2,017	28,000	-1.32%	0.75	FINS	الأولى للتأمين
-	5.41%	1.05	14.73	1.56	0.11	1,660	1,660	15,000	16.43%	1.63	TIIC	التأمين الإسلامية
7.04%	6.86%	0.56	9.05	1.27	0.08	1,452	1,072	18,500	5.97%	0.71	MSFT	مسافات للنقل
-	4.29%	0.68	N/A	1.14	-0.08	(695)	794	9,000	-13.33%	0.78	NATA	الوطنية للالمنيوم
4.90%	4.72%	0.63	14.22	1.61	0.07	244	317	3,400	2.00%	1.02	JITC	المركز الأردني