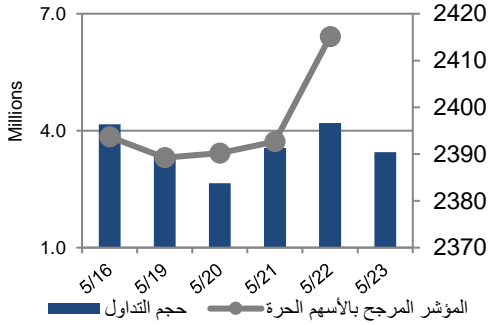


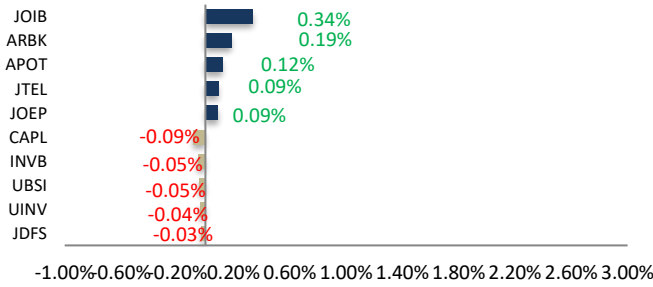
أداء بورصة عمان



شهد مؤشر بورصة عمان ارتفاعاً خلال الأسبوع الحالي بنسبة 0.78%، حيث تأثر أداء السوق بشكل رئيسي بارتفاع قطاع البنوك. وقد شهدت القيمة السوقية ارتفاعاً بنسبة 1.28% مقارنة مع الأسبوع السابق لتصل إلى حوالي 16.638 مليار دينار.

P/BV	P/E	التأثير على المؤشر	الوزن في المؤشر العام	نسبة التغير منذ بداية العام	نسبة التغير الأسبوعي	الأسبوع الحالي	البيان
0.86	12.79	0.38%	60.71%	3.10%	0.70%	2644.50	المالي
1.31	10.91	0.26%	22.56%	2.30%	1.01%	1681.88	الخدمات
1.58	8.14	0.14%	16.73%	1.79%	0.64%	4803.17	الصناعي
0.99	10.81	0.78%	100.00%	0.77%	0.78%	2412.37	العام

الشركات الأكثر تأثيراً على المؤشر العام



حجم التداول	عدد الشركات	عدد الأسهم	عدد العقود
19,451,437	54 ↑	15,563,557	42 ↓
12,805	الثابتة		27

السوق المالي	المؤشر	نسبة التغير الأسبوعي	نسبة التغير منذ بداية العام
السعودية	11995.99	1.66%	0.24%
الكويت	7781.48	0.59%	4.07%
أبو ظبي	8833.50	2.30%	7.77%
دبي	4012.65	1.37%	1.16%
الدوحة	9510.76	1.98%	12.19%
القاهرة	27205.14	4.06%	9.28%

مركز الأبحاث والاستشارات  
المالية:

سامر السهوانة

5005555 Ex 5943

Sahaweah@hbtf.com.jo

صندوق بنك الإسكان (صندوق)

استثماري مفتوح:

سمية عيد

5005555 Ex 2253

Seid@hbtf.com.jo

صافي قيمة وحدة الصندوق  
كما في 2024/5/15:

117.867

MTM Return % -0.51

YTD Return % 2.80

3Y Annualized Return % 6.52

الشركات الأكثر انخفاضاً

نسبة التغير	سعر السهم	الرمز	الشركة
-18.37%	0.40	UTOB	الاتحاد للسجائر
-17.24%	0.24	UINV	الاتحاد للاستثمارات
-9.09%	0.60	JOFR	الأردنية الفرنسية
-9.09%	0.40	RUMI	رم للوساطة
-8.33%	0.44	INMA	الاتماء العربية

الشركات الأكثر ارتفاعاً

نسبة التغير	سعر السهم	الرمز	الشركة
20.00%	0.60	DERA	ديرة
15.00%	0.46	SHRA	شراع
14.89%	0.54	KAFA	الكفاءة للاستثمارات
14.78%	1.32	THMA	تهامة للاستثمارات
14.71%	0.39	JOPI	الأتايب الأردنية

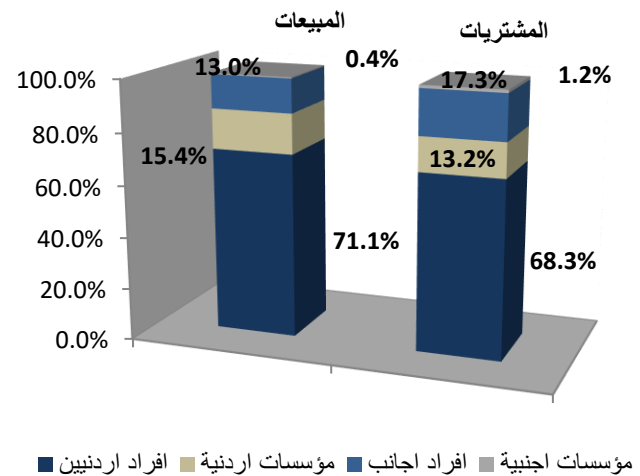
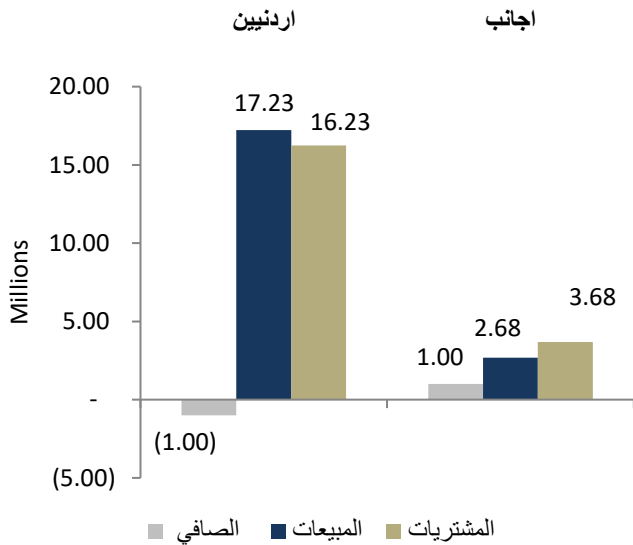
الشركات الأكثر نشاطاً (عدد أسهم)

النسبة للإجمالي	عدد الأسهم	الرمز	الشركة
10.80%	1,668,024	ATCO	انجاز
7.90%	1,219,693	JTEL	الاتصالات الأردنية
7.55%	1,165,907	CEIG	العصر للاستثمار
4.51%	696,646	JPPC	تسويق الدواجن
3.93%	605,948	SHRA	شراع

الشركات الأكثر نشاطاً (حجم تداول)

النسبة للإجمالي	حجم التداول	الرمز	الشركة
18.60%	3,426,016	JTEL	الاتصالات الأردنية
11.45%	2,107,955	JOPH	الفوسفات
9.44%	1,737,687	ARBK	البنك العربي
7.23%	1,331,427	JOPT	مصفاة الاردن /جوبترول
4.74%	872,693	MANE	أفائق للطاقة

تحليل التداول حسب الجنسية



Div Yield 2022	Div Yield 2021	P/BV	P/E	Book Value	EPS	Net Income 2022	Net Income 2021	Capital in m	YTD	Price	Ticker	Name
8.98%	4.53%	0.62	1.28	17.92	8.67	715,406	334,921	247,500	4.21%	11.14	JOPH	الفسفات
4.73%	2.97%	1.34	3.52	18.91	7.22	601,228	216,717	83,318	-2.83%	25.39	APOT	البوتاس العربية
5.69%	4.08%	0.42	7.63	10.50	0.58	368,876	217,772	640,800	-3.73%	4.39	ARBK	البنك العربي
10.29%	4.67%	1.44	4.68	3.38	1.04	103,953	52,046	100,000	3.40%	4.86	JOPT	مصفاة الاردن /جوبترول
8.59%	5.84%	0.84	5.16	2.35	0.38	86,820	78,813	263,037	-2.94%	1.98	CAPL	بنك المال
6.13%	6.44%	1.57	13.35	2.60	0.31	61,109	59,058	200,000	2.70%	4.08	JOIB	بنك الإسلامي الأردني
7.34%	5.12%	1.80	12.18	1.59	0.23	44,031	26,124	187,500	12.60%	2.86	JTEL	الاتصالات الأردنية
8.37%	7.59%	0.81	10.71	2.65	0.20	40,139	36,009	200,000	-6.52%	2.15	BOJX	بنك الاردن
7.81%	6.25%	0.61	7.03	2.11	0.18	34,614	32,800	190,000	-5.88%	1.28	CABK	بنك القاهرة عمان
5.52%	5.18%	0.64	8.44	2.83	0.21	34,328	32,500	200,000	-1.09%	1.81	UBSI	بنك الاتحاد
15.06%	2.91%	1.06	5.80	1.56	0.29	31,507	23,217	110,000	-11.70%	1.66	MANE	أفاق للطاقة
7.47%	4.81%	2.70	4.85	3.71	2.07	20,702	6,902	14,000	2.45%	10.04	IREL	كهرياء اريد
6.99%	6.45%	0.74	7.21	1.92	0.20	19,826	17,812	100,000	-7.14%	1.43	INVB	البنك الاستثماري
3.35%	3.50%	0.75	19.19	3.17	0.12	18,682	7,738	150,000	-7.00%	2.39	JOKB	الأردني الكويتي
7.87%	7.25%	0.89	10.55	1.43	0.12	18,059	17,090	150,000	-2.31%	1.27	AJIB	بنك الاستثمار العربي
7.69%	6.25%	0.63	12.35	1.65	0.08	16,900	14,230	200,655	-3.70%	1.04	AHLI	البنك الاهلي
-	2.99%	1.24	14.09	1.72	0.15	15,112	14,060	100,000	9.79%	2.13	SIBK	بنك صفوة الإسلامي
4.78%	3.69%	1.32	12.24	1.59	0.17	15,060	10,078	91,761	8.85%	2.09	JOEP	الكهرباء الأردنية
8.32%	2.33%	3.22	19.22	2.24	0.38	8,441	162	22,500	-12.71%	7.21	JDFS	الاسواق الحرة
5.97%	7.41%	0.45	11.05	1.49	0.06	6,670	9,602	110,000	-8.22%	0.67	ABCO	بنك المؤسسة العربية
4.52%	3.32%	1.24	8.48	1.79	0.26	3,908	3,547	15,000	1.84%	2.21	MBED	العربية للمبيدات
4.13%	3.95%	1.33	27.15	1.82	0.09	3,609	4,387	40,500	-2.42%	2.42	AIEI	الوالية للتعليم
9.96%	8.01%	0.81	6.76	3.09	0.37	3,529	3,642	9,500	4.58%	2.51	HPIC	الحياة الدوائية
12.61%	-	0.63	10.95	1.90	0.11	2,396	1,632	22,050	1.71%	1.19	MEIN	الشرق الأوسط للتأمين
4.24%	5.00%	1.00	10.08	1.18	0.12	2,107	1,378	60,000	12.38%	1.18	SITT	السلام للنقل
5.48%	5.80%	0.59	10.14	1.24	0.07	2,017	2,085	28,000	-3.95%	0.73	FINS	الأولى للتأمين
4.73%	5.41%	1.19	16.80	1.42	0.10	1,660	1,892	16,500	20.71%	1.69	TIIC	التأمين الإسلامية
5.41%	6.86%	0.60	12.77	1.22	0.06	1,072	775	18,500	10.45%	0.74	MSFT	مسافات للنقل
9.21%	4.29%	0.59	8.61	1.29	0.09	794	881	9,000	-15.56%	0.76	NATA	الوطنية للالمنيوم
7.00%	4.72%	0.62	10.73	1.61	0.09	317	194	3,400	0.00%	1.00	JITC	المركز الأردني