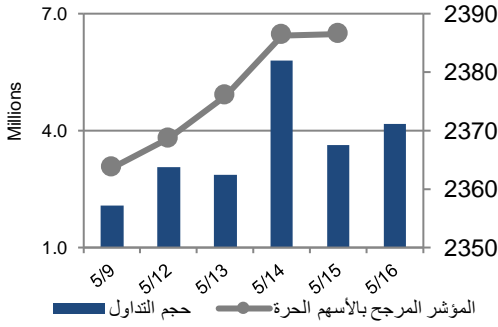


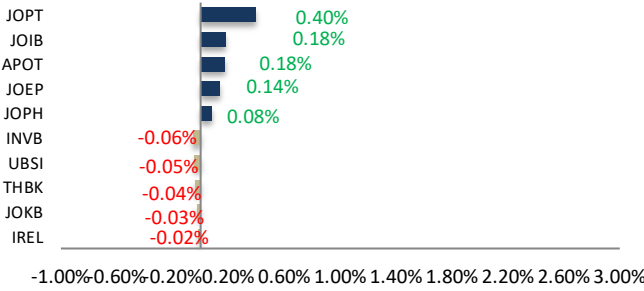
أداء بورصة عمان



شهد مؤشر بورصة عمان ارتفاعاً خلال الأسبوع الحالي بنسبة 1.27%، حيث تأثر أداء السوق بشكل رئيسي بارتفاع قطاع الصناعات الاستخراجية والتعدينية. وقد شهدت القيمة السوقية ارتفاعاً بنسبة 1.12% مقارنة مع الأسبوع السابق لتصل إلى حوالي 16.428 مليار دينار.

البيان	الأسبوع الحالي	نسبة التغير الأسبوعي	نسبة التغير منذ بداية العام	الوزن في المؤشر العام	التأثير على المؤشر	P/E	P/BV
المالي	2625.99	%0.43	%3.77-	%60.80	%0.27	12.79	0.86
الخدمات	1664.99	%2.45	%1.27	%22.48	%0.64	10.91	1.31
الصناعي	4772.42	%1.78	%1.14	%16.72	%0.36	8.14	1.58
العام	2393.68	%1.27	%1.54-	%100.00	%1.27	10.81	0.99

الشركات الأكثر تأثيراً على المؤشر العام



حجم التداول	عدد الشركات	عدد الأسهم	عدد العقود
19,636,298	64 ↑	15,481,883	27
	الشركات	الشركات	الثابتة

السوق المالي	المؤشر	نسبة التغير الأسبوعي	نسبة التغير منذ بداية العام
السعودية	12198.44	%1.25-	%1.93
الكويت	7827.58	%2.31	%4.69
أبو ظبي	9041.65	%0.19	%5.60-
دبي	4068.23	%1.75-	%0.21
الدوحة	9702.53	%0.95	%10.42-
القاهرة	26142.84	%3.45	%5.02

مركز الأبحاث والاستشارات

المالية:

• سامر السهوانة

5005555 Ex 5943

Ssahaweah@hbtbf.com.jo

صندوق بنك الإسكان (صندوق

استثماري مفتوح):

• سمية عيد

5005555 Ex 2253

Seid@hbtbf.com.jo

صافي قيمة وحدة الصندوق

كما في 2024/5/15:

117.867

MTM Return % -0.51

YTD Return % 2.80

3Y Annualized Return % 6.52

Return

الشركات الأكثر انخفاضاً

الشركة	الرمز	سعر السهم	نسبة التغير
الضمان للاستثمار	DMAN	0.78	-13.33%
الأردنية للزيوت	JVOI	3.23	-9.01%
الائماء العربية	INMA	0.48	-7.69%
الشمالية	NCCO	2.20	-7.56%
العربية الأوروبية	AMMI	1.90	-5.00%

الشركات الأكثر ارتفاعاً

الشركة	الرمز	سعر السهم	نسبة التغير
المتكاملة للنقل	ABUS	1.25	23.76%
تهامة للاستثمارات	THMA	1.15	22.34%
العصر للاستثمار	CEIG	0.21	16.67%
الباطون الجاهز	RMCC	1.37	12.30%
انجاز	ATCO	0.30	11.11%

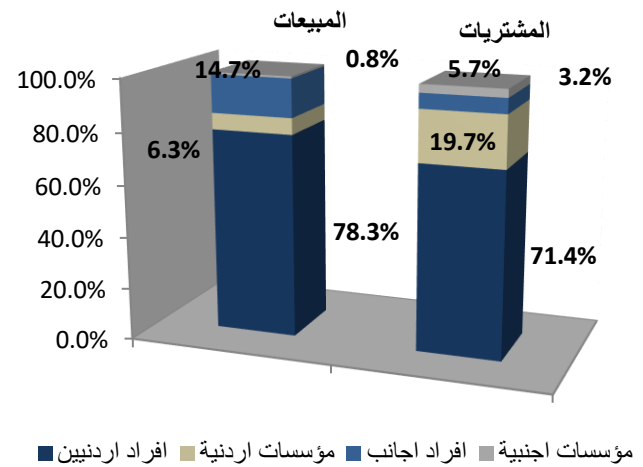
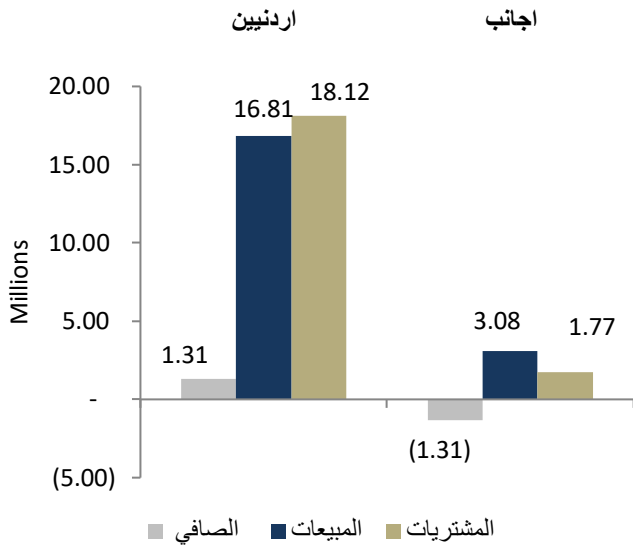
الشركات الأكثر نشاطاً (عدد أسهم)

الشركة	الرمز	عدد الأسهم	النسبة للإجمالي
انجاز	ATCO	2,091,482	13.51%
الاتحاد للاستثمارات	UINV	1,383,771	8.94%
العصر للاستثمار	CEIG	1,221,299	7.89%
الاتصالات الأردنية	JTEL	1,056,174	6.82%
تهامة للاستثمارات	THMA	782,184	5.05%

الشركات الأكثر نشاطاً (حجم تداول)

الشركة	الرمز	حجم التداول	النسبة للإجمالي
الفوسفات	JOPH	3,511,120	17.99%
الاتصالات الأردنية	JTEL	2,930,053	15.01%
البنك العربي	ARBK	2,023,109	10.36%
مصفاة الأردن /جوبيترول	JOPT	1,853,301	9.49%
أفقي للطاقة	MANE	1,088,814	5.58%

تحليل التداول حسب الجنسية



Div Yield 2022	Div Yield 2021	P/BV	P/E	Book Value	EPS	Net Income 2022	Net Income 2021	Capital in m	YTD	Price	Ticker	Name
8.98%	4.53%	0.62	1.28	17.92	8.67	715,406	334,921	247,500	4.12%	11.13	JOPH	الفسفات
4.90%	2.97%	1.30	3.40	18.91	7.22	601,228	216,717	83,318	-6.24%	24.50	APOT	اليوتاس العربية
5.81%	4.08%	0.41	7.47	10.50	0.58	368,876	217,772	640,800	-5.70%	4.30	ARBK	البنك العربي
10.33%	4.67%	1.43	4.66	3.38	1.04	103,953	52,046	100,000	2.98%	4.84	JOPT	مصفاة الاردن /جوبترول
8.50%	5.84%	0.85	5.21	2.35	0.38	86,820	78,813	263,037	-1.96%	2.00	CAPL	بنك المال
6.13%	6.44%	1.57	13.35	2.60	0.31	61,109	59,058	200,000	-1.47%	4.08	JOIB	بنك الإسلامي الأردني
7.61%	5.12%	1.73	11.75	1.59	0.23	44,031	26,124	187,500	8.66%	2.76	JTEL	الاتصالات الأردنية
8.37%	7.59%	0.81	10.71	2.65	0.20	40,139	36,009	200,000	-6.52%	2.15	BOJX	بنك الاردن
7.81%	6.25%	0.61	7.03	2.11	0.18	34,614	32,800	190,000	-5.88%	1.28	CABK	بنك القاهرة عمان
5.46%	5.18%	0.65	8.53	2.83	0.21	34,328	32,500	200,000	0.00%	1.83	UBSI	بنك الإتحاد
15.24%	2.91%	1.05	5.73	1.56	0.29	31,507	23,217	110,000	-12.77%	1.64	MANE	أفاق للطاقة
7.69%	4.81%	2.63	4.71	3.71	2.07	20,702	6,902	14,000	-0.51%	9.75	IREL	كهرياء اربيد
6.85%	6.45%	0.76	7.36	1.92	0.20	19,826	17,812	100,000	-5.19%	1.46	INVB	البنك الاستثماري
3.35%	3.50%	0.75	19.19	3.17	0.12	18,682	7,738	150,000	-7.00%	2.39	JOKB	الأردني الكويتي
7.87%	7.25%	0.89	10.55	1.43	0.12	18,059	17,090	150,000	-2.31%	1.27	AJIB	بنك الاستثمار العربي
7.69%	6.25%	0.63	12.35	1.65	0.08	16,900	14,230	200,655	-3.70%	1.04	AHLI	البنك الاهلي
-	2.99%	1.19	13.57	1.72	0.15	15,112	14,060	100,000	5.67%	2.05	SIBK	بنك صفوة الإسلامي
4.88%	3.69%	1.29	12.01	1.59	0.17	15,060	10,078	91,761	6.77%	2.05	JOEP	الكهرباء الأردنية
8.11%	2.33%	3.30	19.72	2.24	0.38	8,441	162	22,500	-10.41%	7.40	JDFS	الاسواق الحرة
5.88%	7.41%	0.46	11.21	1.49	0.06	6,670	9,602	110,000	-6.85%	0.68	ABCO	بنك المؤسسة العربية
4.52%	3.32%	1.24	8.48	1.79	0.26	3,908	3,547	15,000	1.84%	2.21	MBED	العربية للمبيدات
4.13%	3.95%	1.33	27.15	1.82	0.09	3,609	4,387	40,500	-2.42%	2.42	AIEI	الدولية للتعليم
9.96%	8.01%	0.81	6.76	3.09	0.37	3,529	3,642	9,500	4.58%	2.51	HPIC	الحياة الدوائية
13.16%	-	0.60	10.49	1.90	0.11	2,396	1,632	22,050	-2.56%	1.14	MEIN	الشرق الأوسط للتأمين
4.24%	5.00%	1.00	10.08	1.18	0.12	2,107	1,378	60,000	12.38%	1.18	SITT	السلام للنقل
5.41%	5.80%	0.60	10.27	1.24	0.07	2,017	2,085	28,000	-2.63%	0.74	FINS	الأولى للتأمين
4.79%	5.41%	1.18	16.60	1.42	0.10	1,660	1,892	16,500	19.29%	1.67	TIIC	التأمين الإسلامية
5.80%	6.86%	0.56	11.91	1.22	0.06	1,072	775	18,500	2.99%	0.69	MSFT	مسافات للنقل
8.75%	4.29%	0.62	9.06	1.29	0.09	794	881	9,000	-11.11%	0.80	NATA	الوطنية للالمنيوم
6.93%	4.72%	0.63	10.84	1.61	0.09	317	194	3,400	1.00%	1.01	JITC	المركز الأردني