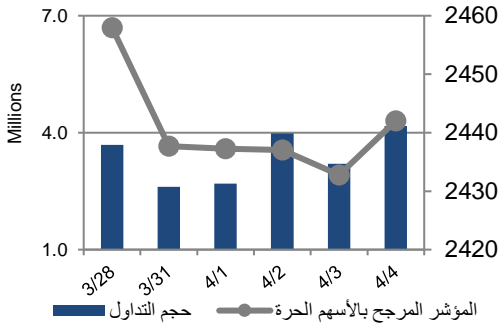


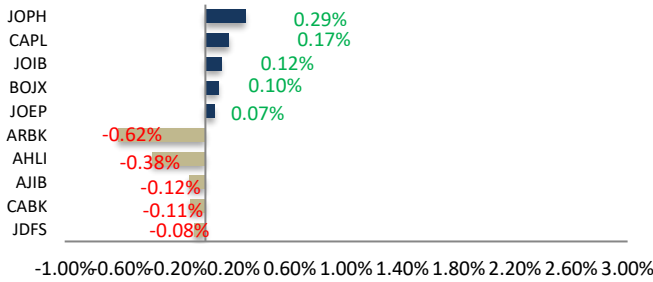
أداء بورصة عمان



شهد مؤشر بورصة عمان انخفاضا خلال الأسبوع الحالي بنسبة 0.65%، حيث تأثر أداء السوق بشكل رئيسي بانخفاض قطاع البنوك. وقد شهدت القيمة السوقية انخفاضا بنسبة 1.22% مقارنة مع الأسبوع السابق لتصل الى حوالي 16.893 مليار دينار.

البيان	الأسبوع الحالي	نسبة التغير الأسبوعي	نسبة التغير منذ بداية العام	الوزن في المؤشر العام	التأثير على المؤشر	P/E	P/BV
المالي	2640.14	-1.46%	-3.26%	59.21%	-0.92%	12.79	0.86
الخدمات	1749.48	0.11%	6.41%	24.52%	0.01%	10.91	1.31
الصناعي	4871.35	1.62%	3.24%	16.27%	0.26%	8.14	1.58
العام	2442.02	-0.65%	0.44%	100.00%	-0.65%	10.81	0.99

الشركات الأكثر تأثيراً على المؤشر العام



حجم التداول	عدد الشركات	عدد الأسهم	عدد العقود
16,666,830	33 ↑	11,633,679	51 ↓
8,652	الثابتة		29

مركز الأبحاث والاستشارات

المالية:

• سامر السهوانة

5005555 Ex 5943

Sahaweah@hbtbf.com.jo

صندوق بنك الإسكان (صندوق)

استثماري مفتوح:

• سمية عيد

5005555 Ex 2253

Seid@hbtbf.com.jo

السوق المالي	المؤشر	نسبة التغير الأسبوعي	نسبة التغير منذ بداية العام
السعودية	12705.42	1.49%	6.17%
الكويت	7976.57	-1.30%	6.68%
أبو ظبي	9237.26	0.10%	-3.56%
دبي	4244.15	-0.05%	4.54%
الدوحة	9868.25	-0.53%	-8.89%
القاهرة	28506.16	3.44%	14.51%

صافي قيمة وحدة الصندوق

كما في 2024/03/31:

117.230

MTM Return %0.91

YTD Return %2.25

3Y Annualized Return %9.05

Return

الشركات الأكثر انخفاضاً

نسبة التغير	سعر السهم	الرمز	الشركة
%17.79-	1.34	SPTI	المتخصصة للتجارة
%15.22-	0.39	UTOB	الاتحاد للسجائر
%9.52-	0.19	JOST	حديد الأردن
%8.11-	1.02	AHLI	البنك الاهلي
%7.32-	0.38	RUMI	رم للوساطة

الشركات الأكثر ارتفاعاً

نسبة التغير	سعر السهم	الرمز	الشركة
%6.64	2.25	NCCO	الشمالية
%5.63	0.75	AMAD	عمد للاستثمار
%5.19	0.81	ICAG	الانتاج
%4.12	1.77	JOMC	الأردنية للاستشارات
%4.00	0.52	ZARA	زارا للاستثمار

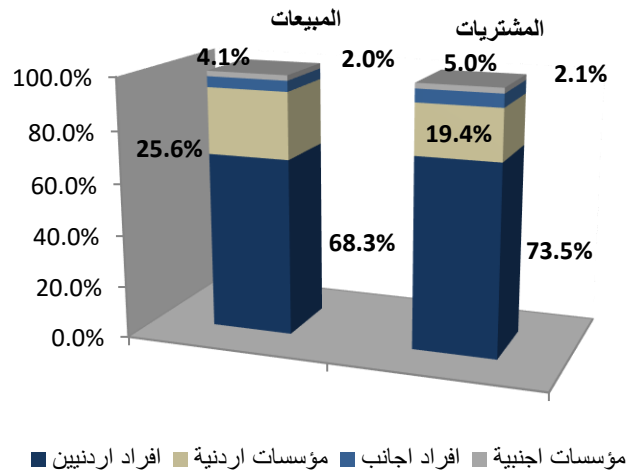
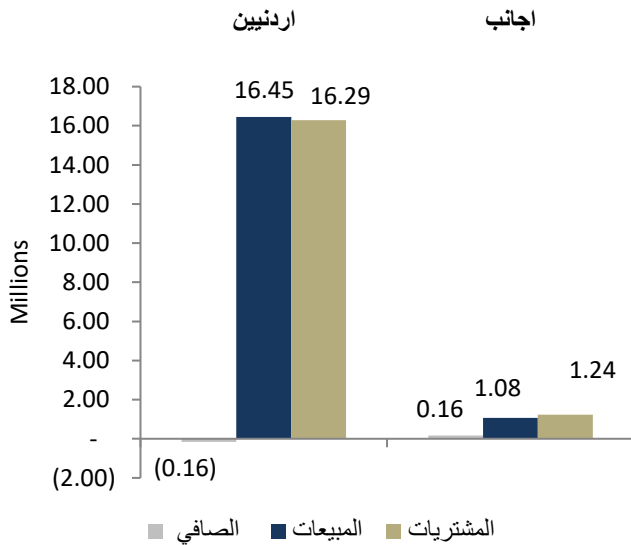
الشركات الأكثر نشاطاً (عدد أسهم)

النسبة للإجمالي	عدد الأسهم	الرمز	الشركة
%27.97	3,253,505	UINV	الاتحاد للاستثمارات
%6.81	792,050	JTEL	الاتصالات الأردنية
%6.12	712,336	JOEP	الكهرباء الاردنية
%5.64	656,633	JOPT	مصفاة الاردن لجوبيترول
%4.64	539,894	BOJX	بنك الاردن

الشركات الأكثر نشاطاً (حجم تداول)

النسبة للإجمالي	حجم التداول	الرمز	الشركة
%20.55	3,425,508	JOPT	مصفاة الاردن لجوبيترول
%13.30	2,216,006	JTEL	الاتصالات الأردنية
%10.19	1,698,256	ARBK	البنك العربي
%9.18	1,530,172	JOEP	الكهرباء الاردنية
%8.71	1,451,187	JOPH	الفوسفات

تحليل التداول حسب الجنسية



Div Yield 2022	Div Yield 2021	P/BV	P/E	Book Value	EPS	Net Income 2022	Net Income 2021	Capital in m	YTD	Price	Ticker	Name
8.58%	4.53%	0.65	1.34	17.92	8.67	715,406	334,921	247,500	9.07%	11.66	JOPH	الفسفات
4.67%	2.97%	1.36	3.56	18.91	7.22	601,228	216,717	83,318	-1.65%	25.70	APOT	البوتاس العربية
5.69%	4.08%	0.42	7.63	10.50	0.58	368,876	217,772	640,800	-3.73%	4.39	ARBK	البنك العربي
9.56%	4.67%	1.55	5.03	3.38	1.04	103,953	52,046	100,000	11.28%	5.23	JOPT	مصفاة الاردن /جوبترول
8.85%	5.84%	0.82	5.00	2.35	0.38	86,820	78,813	263,037	-5.88%	1.92	CAPL	بنك المال
6.13%	6.44%	1.57	13.35	2.60	0.31	61,109	59,058	200,000	0.25%	4.08	JOIB	بنك الإسلامي الأردني
7.47%	5.12%	1.77	11.97	1.59	0.23	44,031	26,124	187,500	10.63%	2.81	JTEL	الاتصالات الأردنية
8.37%	7.59%	0.81	10.71	2.65	0.20	40,139	36,009	200,000	-6.52%	2.15	BOJX	بنك الاردن
7.46%	6.25%	0.63	7.36	2.11	0.18	34,614	32,800	190,000	-1.47%	1.34	CABK	بنك القاهرة عمان
5.24%	5.18%	0.67	8.90	2.83	0.21	34,328	32,500	200,000	4.37%	1.91	UBSI	بنك الاتحاد
14.04%	2.91%	1.14	6.21	1.56	0.29	31,507	23,217	110,000	-5.32%	1.78	MANE	أفاق للطاقة
6.82%	4.81%	2.96	5.31	3.71	2.07	20,702	6,902	14,000	12.24%	11.00	IREL	كهرياء اريد
6.58%	6.45%	0.79	7.67	1.92	0.20	19,826	17,812	100,000	-1.30%	1.52	INVB	البنك الاستثماري
3.39%	3.50%	0.74	18.95	3.17	0.12	18,682	7,738	150,000	-8.17%	2.36	JOKB	الأردني الكويتي
8.00%	7.25%	0.88	10.38	1.43	0.12	18,059	17,090	150,000	-3.85%	1.25	AJIB	بنك الاستثمار العربي
7.84%	6.25%	0.62	12.11	1.65	0.08	16,900	14,230	200,655	-5.56%	1.02	AHLI	البنك الاهلي
-	2.99%	1.20	13.63	1.72	0.15	15,112	14,060	100,000	6.19%	2.06	SIBK	بنك صفوة الإسلامي
4.61%	3.69%	1.37	12.71	1.59	0.17	15,060	10,078	91,761	13.02%	2.17	JOEP	الكهرياء الاردنية
8.11%	2.33%	3.30	19.72	2.24	0.38	8,441	162	22,500	-10.41%	7.40	JDFS	الاسواق الحرة
5.63%	7.41%	0.48	11.71	1.49	0.06	6,670	9,602	110,000	-2.74%	0.71	ABCO	بنك المؤسسة العربية
4.48%	3.32%	1.25	8.56	1.79	0.26	3,908	3,547	15,000	2.76%	2.23	MBED	العربية للمبيدات
3.98%	3.95%	1.38	28.16	1.82	0.09	3,609	4,387	40,500	1.21%	2.51	AIEI	الدولية للتعليم
9.88%	8.01%	0.82	6.81	3.09	0.37	3,529	3,642	9,500	5.42%	2.53	HPIC	الحياة الدوائية
13.39%	-	0.59	10.31	1.90	0.11	2,396	1,632	22,050	-4.27%	1.12	MEIN	الشرق الأوسط للتأمين
4.20%	5.00%	1.01	10.16	1.18	0.12	2,107	1,378	60,000	13.33%	1.19	SITT	السلام للنقل
5.41%	5.80%	0.60	10.27	1.24	0.07	2,017	2,085	28,000	-2.63%	0.74	FINS	الأولى للتأمين
4.88%	5.41%	1.16	16.30	1.42	0.10	1,660	1,892	16,500	17.14%	1.64	TIIC	التأمين الإسلامية
5.56%	6.86%	0.59	12.43	1.22	0.06	1,072	775	18,500	7.46%	0.72	MSFT	مسافات للنقل
9.46%	4.29%	0.58	8.38	1.29	0.09	794	881	9,000	-17.78%	0.74	NATA	الوطنية للالمنيوم
7.37%	4.72%	0.59	10.20	1.61	0.09	317	194	3,400	-5.00%	0.95	JITC	المركز الأردني