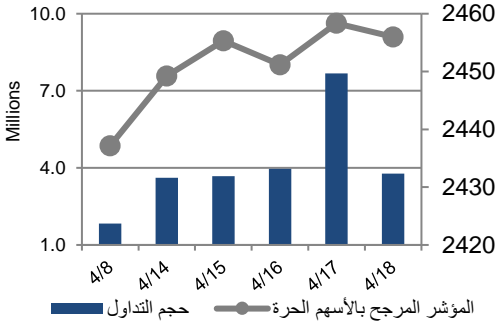


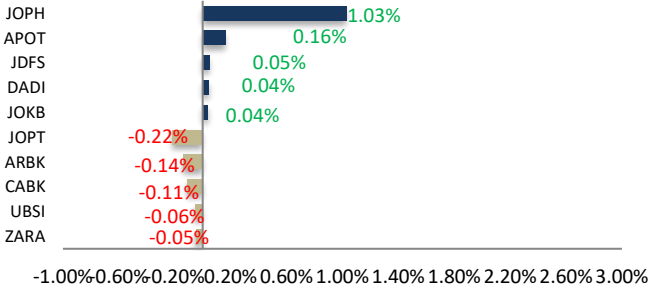
أداء بورصة عمان

شهد مؤشر بورصة عمان ارتفاعاً خلال الأسبوع الحالي بنسبة 0.77%، حيث تأثر أداء السوق بشكل رئيسي بارتفاع قطاع الصناعات الاستخراجية والتعدينية. وقد شهدت القيمة السوقية ارتفاعاً بنسبة 2.12% مقارنة مع الأسبوع السابق لتصل الى حوالي 17.285 مليار دينار.



البيان	الأسبوع الحالي	نسبة التغير الأسبوعي	نسبة التغير منذ بداية العام	الوزن في المؤشر العام	التأثير على المؤشر	P/E	P/BV
المالي	2645.80	-0.56%	-3.05%	59.11%	-0.29%	12.79	0.86
الخدمات	1691.03	-0.76%	2.86%	23.34%	-0.23%	10.91	1.31
الصناعي	5230.86	7.04%	10.85%	17.55%	1.30%	8.14	1.58
العام	2456.00	0.77%	1.02%	100.00%	0.77%	10.81	0.99

الشركات الأكثر تأثيراً على المؤشر العام



حجم التداول	عدد الشركات	عدد الأسهم	عدد العقود
27,902,340	36 ↑	16,996,294	49 ↓
13,193	31		الثابتة

صندوق بنك الإسكان (صندوق)

استثماري مفتوح:

سمية عيد

5005555 Ex 2253
Seid@hbtbf.com.jo

السوق المالي	المؤشر	نسبة التغير الأسبوعي	نسبة التغير منذ بداية العام
السعودية	12502.35	-1.60%	4.47%
الكويت	7642.99	-2.75%	2.22%
أبو ظبي	9126.10	-1.20%	4.72%
دبي	4174.56	-1.64%	2.83%
الدوحة	9829.27	-0.96%	9.25%
القاهرة	28332.65	-0.60%	13.81%

صافي قيمة وحدة الصندوق
كما في 2024/4/15:

118.453

MTM Return	%1.04
YTD Return	%3.31
3Y Annualized Return	%8.59

الشركات الأكثر انخفاضاً

نسبة التغير	سعر السهم	الرمز	الشركة
-8.62%	0.53	ENTK	الانتقائية
-8.59%	1.49	MSKN	مساكن
-7.69%	0.48	KAFA	الكفاءة للاستثمارات
-7.50%	0.74	JOFR	الأردنية الفرنسية
-6.78%	0.55	CEBC	الفارس الوطنية

الشركات الأكثر ارتفاعاً

نسبة التغير	سعر السهم	الرمز	الشركة
23.08%	0.48	UTOB	الاتحاد للسجائر
15.49%	1.64	NCMD	نور كابيتال
14.95%	1.23	AQRM	القدس الخرسانية
10.83%	13.00	JOPH	الفوسفات
10.00%	0.33	JPPC	تسويق الدواجن

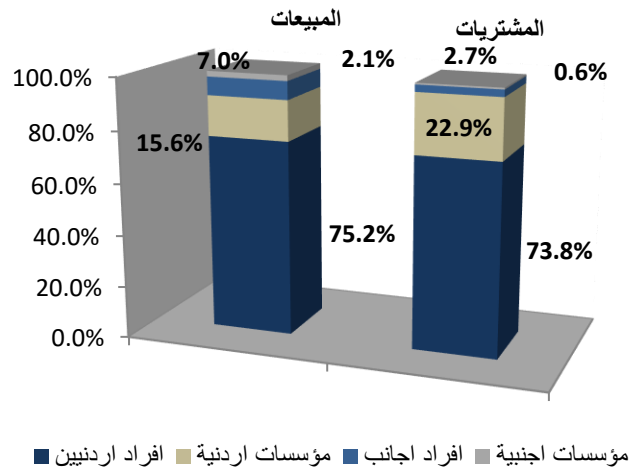
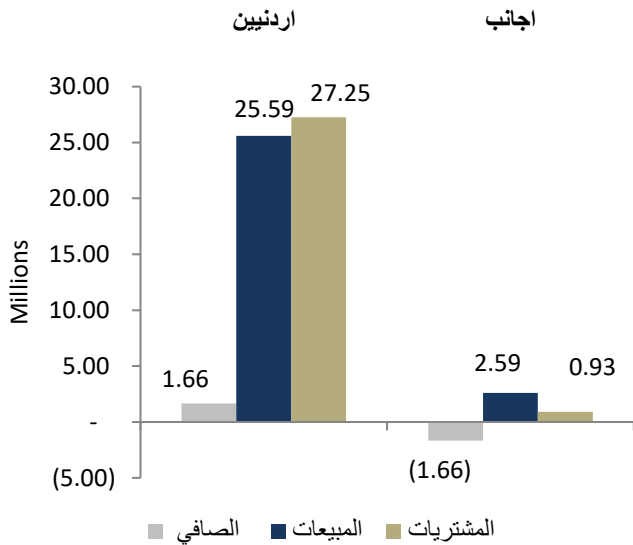
الشركات الأكثر نشاطاً (عدد أسهم)

النسبة للإجمالي	عدد الأسهم	الرمز	الشركة
15.64%	2,653,448	UINV	الاتحاد للاستثمارات
8.15%	1,382,347	JTEL	الاتصالات الأردنية
7.20%	1,221,095	TAJM	التجمعات للمشاريع السياحية
4.75%	806,267	FUTR	المستقبل العربية
4.55%	772,640	JNTH	التجمعات لخدمات التغذية والإسكان

الشركات الأكثر نشاطاً (حجم تداول)

النسبة للإجمالي	حجم التداول	الرمز	الشركة
31.42%	8,591,143	JOPH	الفوسفات
14.48%	3,959,727	JTEL	الاتصالات الأردنية
11.35%	3,103,262	JOPT	مصفاة الاردن /جوبيترول
4.87%	1,331,946	ARBK	البنك العربي
4.26%	1,165,159	JOEP	الكهرباء الاردنية

تحليل التداول حسب الجنسية



Div Yield 2022	Div Yield 2021	P/BV	P/E	Book Value	EPS	Net Income 2022	Net Income 2021	Capital in m	YTD	Price	Ticker	Name
7.69%	4.53%	0.73	1.50	17.92	8.67	715,406	334,921	247,500	21.61%	13.00	JOPH	الفسفات
4.48%	2.97%	1.42	3.71	18.91	7.22	601,228	216,717	83,318	2.49%	26.78	APOT	البوتاس العربية
5.69%	4.08%	0.42	7.63	10.50	0.58	368,876	217,772	640,800	-3.73%	4.39	ARBK	البنك العربي
10.57%	4.67%	1.40	4.55	3.38	1.04	103,953	52,046	100,000	0.64%	4.73	JOPT	مصفاة الاردن /جوبترول
8.59%	5.84%	0.84	5.16	2.35	0.38	86,820	78,813	263,037	-2.94%	1.98	CAPL	بنك المال
6.13%	6.44%	1.57	13.35	2.60	0.31	61,109	59,058	200,000	-0.74%	4.08	JOIB	بنك الإسلامي الأردني
7.37%	5.12%	1.79	12.14	1.59	0.23	44,031	26,124	187,500	12.20%	2.85	JTEL	الاتصالات الأردنية
8.33%	7.59%	0.82	10.76	2.65	0.20	40,139	36,009	200,000	-6.09%	2.16	BOJX	بنك الاردن
7.69%	6.25%	0.62	7.14	2.11	0.18	34,614	32,800	190,000	-4.41%	1.30	CABK	بنك القاهرة عمان
5.29%	5.18%	0.67	8.81	2.83	0.21	34,328	32,500	200,000	3.28%	1.89	UBSI	بنك الاتحاد
14.04%	2.91%	1.14	6.21	1.56	0.29	31,507	23,217	110,000	-5.32%	1.78	MANE	أفاق للطاقة
6.94%	4.81%	2.91	5.22	3.71	2.07	20,702	6,902	14,000	10.20%	10.80	IREL	كهرياء اريد
6.49%	6.45%	0.80	7.77	1.92	0.20	19,826	17,812	100,000	0.00%	1.54	INVB	البنك الاستثماري
3.40%	3.50%	0.74	18.87	3.17	0.12	18,682	7,738	150,000	-8.56%	2.35	JOKB	الأردني الكويتي
8.00%	7.25%	0.88	10.38	1.43	0.12	18,059	17,090	150,000	-3.85%	1.25	AJIB	بنك الاستثمار العربي
7.77%	6.25%	0.63	12.23	1.65	0.08	16,900	14,230	200,655	-4.63%	1.03	AHLI	البنك الاهلي
-	2.99%	1.18	13.43	1.72	0.15	15,112	14,060	100,000	4.64%	2.03	SIBK	بنك صفوة الإسلامي
4.63%	3.69%	1.36	12.65	1.59	0.17	15,060	10,078	91,761	12.50%	2.16	JOEP	الكهرباء الاردنية
8.16%	2.33%	3.28	19.59	2.24	0.38	8,441	162	22,500	-11.02%	7.35	JDFS	الاسواق الحرة
5.63%	7.41%	0.48	11.71	1.49	0.06	6,670	9,602	110,000	-2.74%	0.71	ABCO	بنك المؤسسة العربية
4.46%	3.32%	1.25	8.60	1.79	0.26	3,908	3,547	15,000	3.23%	2.24	MBED	العربية للمبيدات
3.97%	3.95%	1.38	28.28	1.82	0.09	3,609	4,387	40,500	1.61%	2.52	AIEI	الدولية للتعليم
9.80%	8.01%	0.82	6.87	3.09	0.37	3,529	3,642	9,500	6.25%	2.55	HPIC	الحياة الدوائية
13.39%	-	0.59	10.31	1.90	0.11	2,396	1,632	22,050	-4.27%	1.12	MEIN	الشرق الأوسط للتأمين
4.35%	5.00%	0.98	9.82	1.18	0.12	2,107	1,378	60,000	9.52%	1.15	SITT	السلام للنقل
5.41%	5.80%	0.60	10.27	1.24	0.07	2,017	2,085	28,000	-2.63%	0.74	FINS	الأولى للتأمين
4.82%	5.41%	1.17	16.50	1.42	0.10	1,660	1,892	16,500	18.57%	1.66	TIIC	التأمين الإسلامية
5.41%	6.86%	0.60	12.77	1.22	0.06	1,072	775	18,500	10.45%	0.74	MSFT	مسافات للنقل
8.75%	4.29%	0.62	9.06	1.29	0.09	794	881	9,000	-11.11%	0.80	NATA	الوطنية للالمنيوم
7.00%	4.72%	0.62	10.73	1.61	0.09	317	194	3,400	0.00%	1.00	JITC	المركز الأردني