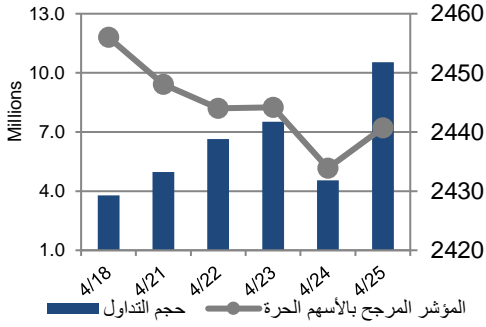


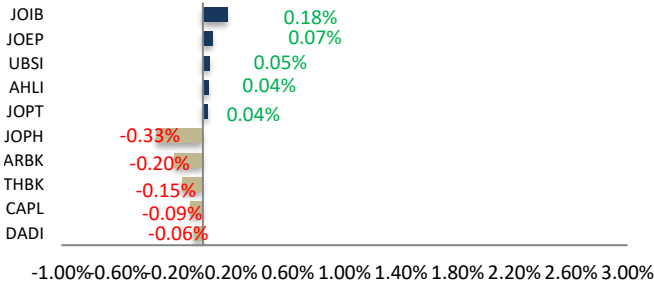
أداء بورصة عمان



شهد مؤشر بورصة عمان انخفاضا خلال الأسبوع الحالي بنسبة 0.62%، حيث تأثر أداء السوق بشكل رئيسي بانخفاض قطاع الصناعات الاستخراجية والتعدينية. وقد شهدت القيمة السوقية انخفاضا بنسبة 1.61% مقارنة مع الاسبوع السابق لتصل الى حوالي 17.007 مليار دينار.

البيان	الأسبوع الحالي	نسبة التغير الأسبوعي	نسبة التغير منذ بداية العام	الوزن في المؤشر العام	التأثير على المؤشر	P/E	P/BV
المالي	2636.41	-0.35%	-3.39%	59.85%	-0.25%	12.79	0.86
الخدمات	1692.82	0.11%	2.97%	22.52%	0.09%	10.91	1.31
الصناعي	5118.43	-2.15%	8.47%	17.63%	-0.47%	8.14	1.58
العام	2440.72	-0.82%	0.39%	100.00%	-0.62%	10.81	0.99

الشركات الأكثر تأثيراً على المؤشر العام



حجم التداول	عدد الشركات	عدد الأسهم	عدد العقود
34,219,444	40	19,673,401	23
	↑ الشركات		
	↓ الشركات		
	الثابتة		

مركز الأبحاث والاستشارات

المالية:

سامر السهوانة

5005555 Ex 5943

Ssahaweah@hbtbf.com.fo

صندوق بنك الإسكان (صندوق)

استثماري مفتوح:

سمية عيد

5005555 Ex 2253

Seid@hbtbf.com.fo

صافي قيمة وحدة الصندوق

كما في 2024/4/15:

118.453

MTM Return %1.04

YTD Return %3.31

3Y Annualized Return %8.59

السوق المالي	المؤشر	نسبة التغير الأسبوعي	نسبة التغير منذ بداية العام
السعودية	12231.54	-2.17%	2.21%
الكويت	7648.31	0.07%	2.29%
أبو ظبي	9072.13	-0.59%	-5.28%
دبي	4152.81	-0.52%	2.29%
الدوحة	9682.67	-1.49%	-10.60%
القاهرة	24639.63	-13.03%	-1.02%

الشركات الأكثر انخفاضاً

نسبة التغير	سعر السهم	الرمز	الشركة
-13.16%	0.33	UCIC	الكابلات المتحدة
-9.47%	1.53	NOTI	نوبار للتجارة
-8.57%	0.96	SIJC	الاستثمارات المتخصصة
-8.00%	0.69	TRUK	العبور
-7.69%	0.36	RUMI	رم للوساطة

الشركات الأكثر ارتفاعاً

نسبة التغير	سعر السهم	الرمز	الشركة
13.68%	2.41	NCCO	الشمالية
12.73%	0.62	CEBC	الفارس الوطنية
12.24%	0.55	INMA	الاتماء العربية
12.00%	0.28	ATCO	انجاز
10.13%	0.87	SPIC	التجمعات الاستثمارية

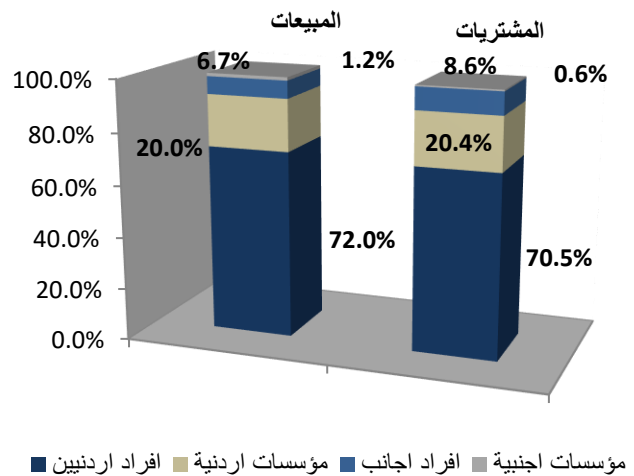
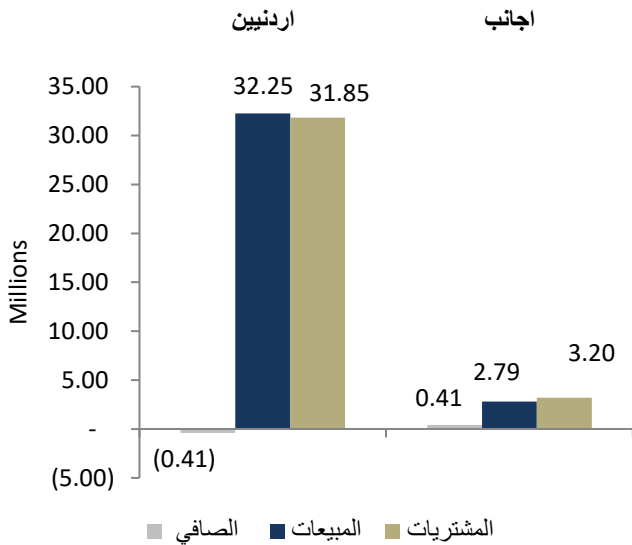
الشركات الأكثر نشاطاً (عدد أسهم)

النسبة للإجمالي	عدد الأسهم	الرمز	الشركة
15.30%	3,010,604	UMIC	العالمية للزيوت
10.77%	2,119,018	UINV	الاتحاد للاستثمارات
6.03%	1,185,935	JOEP	الكهرباء الاردنية
4.37%	858,986	MANE	أفاق للطاقة
3.73%	733,452	JOPH	الفسفات

الشركات الأكثر نشاطاً (حجم تداول)

النسبة للإجمالي	حجم التداول	الرمز	الشركة
27.23%	9,317,248	JOPH	الفسفات
17.10%	5,850,752	UMIC	العالمية للزيوت
7.65%	2,616,938	JOEP	الكهرباء الاردنية
7.12%	2,437,387	JOPT	مصفاة الاردن /جوبيترول
5.98%	2,046,694	JTEL	الاتصالات الأردنية

تحليل التداول حسب الجنسية



Div Yield 2022	Div Yield 2021	P/BV	P/E	Book Value	EPS	Net Income 2022	Net Income 2021	Capital in m	YTD	Price	Ticker	Name
7.94%	4.53%	0.70	1.45	17.92	8.67	715,406	334,921	247,500	17.77%	12.59	JOPH	الفسفات
4.55%	2.97%	1.40	3.66	18.91	7.22	601,228	216,717	83,318	0.96%	26.38	APOT	البوتاس العربية
5.83%	4.08%	0.41	7.45	10.50	0.58	368,876	217,772	640,800	-5.92%	4.29	ARBK	البنك العربي
10.53%	4.67%	1.41	4.57	3.38	1.04	103,953	52,046	100,000	1.06%	4.75	JOPT	مصفاة الاردن /جوبترول
8.67%	5.84%	0.84	5.10	2.35	0.38	86,820	78,813	263,037	-3.92%	1.96	CAPL	بنك المال
6.13%	6.44%	1.57	13.35	2.60	0.31	61,109	59,058	200,000	1.47%	4.08	JOIB	بنك الإسلامي الأردني
7.42%	5.12%	1.78	12.05	1.59	0.23	44,031	26,124	187,500	11.42%	2.83	JTEL	الاتصالات الأردنية
8.37%	7.59%	0.81	10.71	2.65	0.20	40,139	36,009	200,000	-6.52%	2.15	BOJX	بنك الاردن
7.69%	6.25%	0.62	7.14	2.11	0.18	34,614	32,800	190,000	-4.41%	1.30	CABK	بنك القاهرة عمان
5.24%	5.18%	0.67	8.90	2.83	0.21	34,328	32,500	200,000	4.37%	1.91	UBSI	بنك الاتحاد
14.29%	2.91%	1.12	6.11	1.56	0.29	31,507	23,217	110,000	-6.91%	1.75	MANE	أفاق للطاقة
7.21%	4.81%	2.80	5.02	3.71	2.07	20,702	6,902	14,000	6.12%	10.40	IREL	كهرياء اريد
6.49%	6.45%	0.80	7.77	1.92	0.20	19,826	17,812	100,000	0.00%	1.54	INVB	البنك الاستثماري
3.45%	3.50%	0.73	18.63	3.17	0.12	18,682	7,738	150,000	-9.73%	2.32	JOKB	الأردني الكويتي
7.94%	7.25%	0.88	10.47	1.43	0.12	18,059	17,090	150,000	-3.08%	1.26	AJIB	بنك الاستثمار العربي
7.69%	6.25%	0.63	12.35	1.65	0.08	16,900	14,230	200,655	-3.70%	1.04	AHLI	البنك الاهلي
-	2.99%	1.19	13.57	1.72	0.15	15,112	14,060	100,000	5.67%	2.05	SIBK	بنك صفوة الإسلامي
4.57%	3.69%	1.38	12.83	1.59	0.17	15,060	10,078	91,761	14.06%	2.19	JOEP	الكهرباء الاردنية
8.16%	2.33%	3.28	19.59	2.24	0.38	8,441	162	22,500	-11.02%	7.35	JDFS	الاسواق الحرة
5.63%	7.41%	0.48	11.71	1.49	0.06	6,670	9,602	110,000	-2.74%	0.71	ABCO	بنك المؤسسة العربية
4.55%	3.32%	1.23	8.44	1.79	0.26	3,908	3,547	15,000	1.38%	2.20	MBED	العربية للمبيدات
3.88%	3.95%	1.42	28.95	1.82	0.09	3,609	4,387	40,500	4.03%	2.58	AIEI	النولية للتعليم
9.80%	8.01%	0.82	6.87	3.09	0.37	3,529	3,642	9,500	6.25%	2.55	HPIC	الحياة الدوائية
13.39%	-	0.59	10.31	1.90	0.11	2,396	1,632	22,050	-4.27%	1.12	MEIN	الشرق الأوسط للتأمين
4.35%	5.00%	0.98	9.82	1.18	0.12	2,107	1,378	60,000	9.52%	1.15	SITT	السلام للنقل
5.33%	5.80%	0.60	10.41	1.24	0.07	2,017	2,085	28,000	-1.32%	0.75	FINS	الأولى للتأمين
4.94%	5.41%	1.14	16.10	1.42	0.10	1,660	1,892	16,500	15.71%	1.62	TIIC	التأمين الاسلامية
5.26%	6.86%	0.62	13.12	1.22	0.06	1,072	775	18,500	13.43%	0.76	MSFT	مسافات للنقل
8.64%	4.29%	0.63	9.18	1.29	0.09	794	881	9,000	-10.00%	0.81	NATA	الوطنية للالمنيوم
7.14%	4.72%	0.61	10.52	1.61	0.09	317	194	3,400	-2.00%	0.98	JITC	المركز الأردني