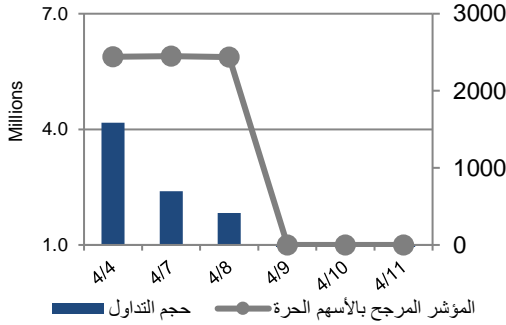


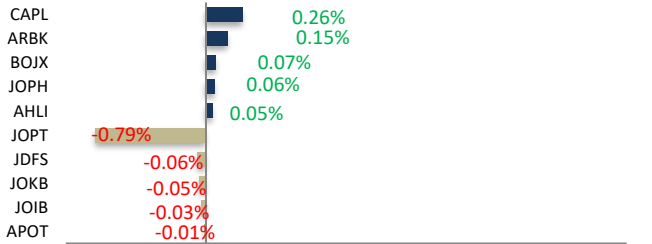
أداء بورصة عمان



شهد مؤشر بورصة عمان انخفاضا خلال الأسبوع الحالي بنسبة 0.20%، حيث تأثر أداء السوق بشكل رئيسي بانخفاض قطاع الطاقة والمنافع. وقد شهدت القيمة السوقية ارتفاعا بنسبة 0.19% مقارنة مع الأسبوع السابق لتصل الى حوالي 16.926 مليار دينار.

البيان	الأسبوع الحالي	نسبة التغير الأسبوعي	نسبة التغير منذ بداية العام	المؤشر العام	التأثير على المؤشر	P/E	P/BV
المالي	2660.83	%0.78	%2.50-	%59.86	%0.53	12.79	0.86
الخدمات	1703.96	%2.60-	%3.65	%23.76	%0.81-	10.91	1.31
الصناعي	4886.66	%0.31	%3.56	%16.39	%0.08	8.14	1.58
العام	2437.17	%0.20-	%0.25	%100.00	%0.20-	10.81	0.99

الشركات الأكثر تأثيراً على المؤشر العام



عدد الشركات	حجم التداول	عدد الأسهم	عدد العقود
39 ↑	4,295,207	5,054,605	2,648
22 ↓			
31			

-1.00% 0.60% 0.20% 0.20% 0.60% 1.00% 1.40% 1.80% 2.20% 2.60% 3.00%

السوق المالي	المؤشر	نسبة التغير الأسبوعي	نسبة التغير منذ بداية العام
السعودية	12705.42	%0.00	%6.17
الكويت	7859.43	%1.47-	%5.11
أبو ظبي	9237.26	%0.00	%3.56-
دبي	4244.15	%0.00	%4.54
الدوحة	9924.16	%0.57	%8.37-
القاهرة	28503.75	%0.01-	%14.50

مركز الأبحاث والاستشارات

المالية:

• سامر السهوانة

5005555 Ex 5943

Sahaweah@hbtbf.com.jo

صندوق بنك الإسكان (صندوق)

استثماري مفتوح:

• سمية عيد

5005555 Ex 2253

Seid@hbtbf.com.jo

صافي قيمة وحدة الصندوق

كما في 2024/03/31:

117.230

MTM Return %0.91

YTD Return %2.25

3Y Annualized Return %9.05

الشركات الأكثر انخفاضاً

نسبة التغير	سعر السهم	الرمز	الشركة
-7.46%	4.84	JOPT	مصفاة الاردن /جوبترول
-5.56%	2.04	JOWM	الأجواخ الأردنية
-5.41%	7.00	JDFS	الاسواق الحرة
-3.70%	0.26	ATCO	انجاز
-3.49%	0.83	NDAR	دار الغذاء

الشركات الأكثر ارتفاعاً

نسبة التغير	سعر السهم	الرمز	الشركة
5.94%	1.07	AQRM	القدس الخرسانية
5.88%	0.18	CEIG	العصر للاستثمار
4.41%	1.42	NCMD	نور كابيتال
4.35%	1.20	ASPMM	المواسير المعدنية
4.21%	0.99	JITC	المركز الاردني

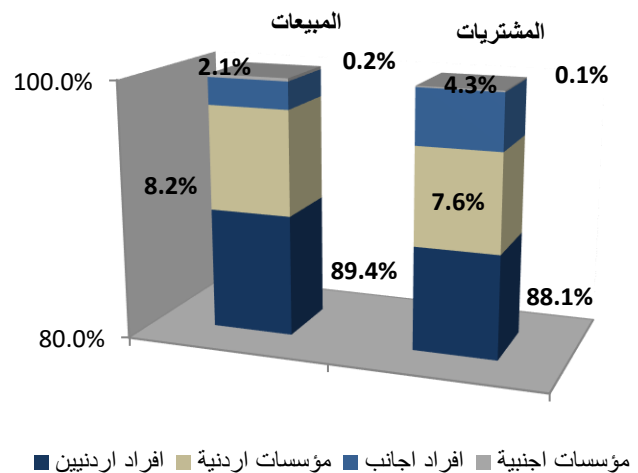
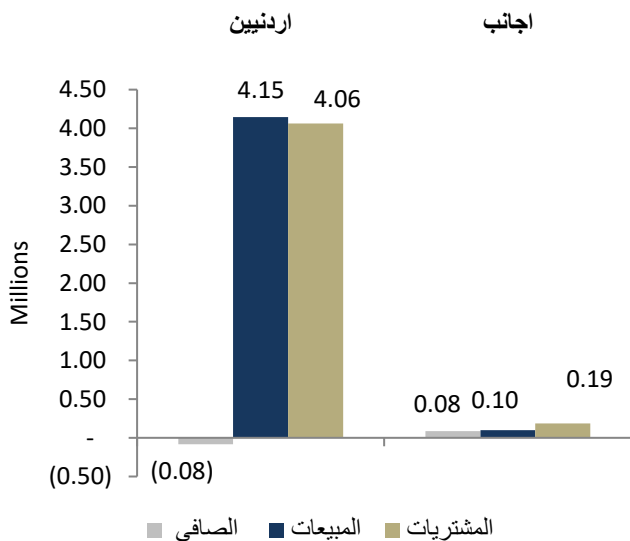
الشركات الأكثر نشاطاً (عدد أسهم)

النسبة للإجمالي	عدد الأسهم	الرمز	الشركة
46.32%	2,341,105	UINV	الاتحاد للاستثمارات
12.97%	655,544	TAJM	التجمعات للمشاريع السياحية
6.40%	323,345	JTEL	الاتصالات الأردنية
4.05%	204,934	UTOB	الاتحاد للسجائر
3.16%	159,652	MANE	أفاق للطاقة

الشركات الأكثر نشاطاً (حجم تداول)

النسبة للإجمالي	حجم التداول	الرمز	الشركة
21.55%	910,162	JTEL	الاتصالات الأردنية
14.76%	623,291	UINV	الاتحاد للاستثمارات
8.14%	343,776	JOPH	الفوسفات
7.93%	334,827	TAJM	التجمعات للمشاريع السياحية
7.62%	321,998	ARBK	البنك العربي

تحليل التداول حسب الجنسية



Div Yield 2022	Div Yield 2021	P/BV	P/E	Book Value	EPS	Net Income 2022	Net Income 2021	Capital in m	YTD	Price	Ticker	Name
8.53%	4.53%	0.65	1.35	17.92	8.67	715,406	334,921	247,500	9.73%	11.73	JOPH	الفسفات
4.69%	2.97%	1.35	3.55	18.91	7.22	601,228	216,717	83,318	-2.03%	25.60	APOT	البوتاس العربية
5.61%	4.08%	0.42	7.75	10.50	0.58	368,876	217,772	640,800	-2.19%	4.46	ARBK	البنك العربي
10.33%	4.67%	1.43	4.66	3.38	1.04	103,953	52,046	100,000	2.98%	4.84	JOPT	مصفاة الاردن /جوبترول
8.59%	5.84%	0.84	5.16	2.35	0.38	86,820	78,813	263,037	-2.94%	1.98	CAPL	بنك المال
6.13%	6.44%	1.57	13.35	2.60	0.31	61,109	59,058	200,000	-0.25%	4.08	JOIB	بنك الإسلامي الأردني
7.47%	5.12%	1.77	11.97	1.59	0.23	44,031	26,124	187,500	10.63%	2.81	JTEL	الاتصالات الأردنية
8.29%	7.59%	0.82	10.81	2.65	0.20	40,139	36,009	200,000	-5.65%	2.17	BOJX	بنك الاردن
7.46%	6.25%	0.63	7.36	2.11	0.18	34,614	32,800	190,000	-1.47%	1.34	CABK	بنك القاهرة عمان
5.21%	5.18%	0.68	8.95	2.83	0.21	34,328	32,500	200,000	4.92%	1.92	UBSI	بنك الاتحاد
13.81%	2.91%	1.16	6.32	1.56	0.29	31,507	23,217	110,000	-3.72%	1.81	MANE	أفاق للطاقة
6.82%	4.81%	2.96	5.31	3.71	2.07	20,702	6,902	14,000	12.14%	10.99	IREL	كهرياء اريد
6.49%	6.45%	0.80	7.77	1.92	0.20	19,826	17,812	100,000	0.00%	1.54	INVB	البنك الاستثماري
3.45%	3.50%	0.73	18.63	3.17	0.12	18,682	7,738	150,000	-9.73%	2.32	JOKB	الأردني الكويتي
8.00%	7.25%	0.88	10.38	1.43	0.12	18,059	17,090	150,000	-3.85%	1.25	AJIB	بنك الاستثمار العربي
7.77%	6.25%	0.63	12.23	1.65	0.08	16,900	14,230	200,655	-4.63%	1.03	AHLI	البنك الاهلي
-	2.99%	1.20	13.70	1.72	0.15	15,112	14,060	100,000	6.70%	2.07	SIBK	بنك صفوة الإسلامي
4.61%	3.69%	1.37	12.71	1.59	0.17	15,060	10,078	91,761	13.02%	2.17	JOEP	الكهرباء الأردنية
8.57%	2.33%	3.12	18.66	2.24	0.38	8,441	162	22,500	-15.25%	7.00	JDFS	الاسواق الحرة
5.63%	7.41%	0.48	11.71	1.49	0.06	6,670	9,602	110,000	-2.74%	0.71	ABCO	بنك المؤسسة العربية
4.46%	3.32%	1.25	8.60	1.79	0.26	3,908	3,547	15,000	3.23%	2.24	MBED	العربية للمبيدات
3.95%	3.95%	1.39	28.39	1.82	0.09	3,609	4,387	40,500	2.02%	2.53	AIEI	الذولية للتعليم
9.88%	8.01%	0.82	6.81	3.09	0.37	3,529	3,642	9,500	5.42%	2.53	HPIC	الحياة الدوائية
13.39%	-	0.59	10.31	1.90	0.11	2,396	1,632	22,050	-4.27%	1.12	MEIN	الشرق الأوسط للتأمين
4.20%	5.00%	1.01	10.16	1.18	0.12	2,107	1,378	60,000	13.33%	1.19	SITT	السلام للنقل
5.33%	5.80%	0.60	10.41	1.24	0.07	2,017	2,085	28,000	-1.32%	0.75	FINS	الأولى للتأمين
4.85%	5.41%	1.17	16.40	1.42	0.10	1,660	1,892	16,500	17.86%	1.65	TIIC	التأمين الإسلامية
5.41%	6.86%	0.60	12.77	1.22	0.06	1,072	775	18,500	10.45%	0.74	MSFT	مسافات للنقل
9.33%	4.29%	0.58	8.50	1.29	0.09	794	881	9,000	-16.67%	0.75	NATA	الوطنية للالمنيوم
7.07%	4.72%	0.62	10.63	1.61	0.09	317	194	3,400	-1.00%	0.99	JITC	المركز الأردني