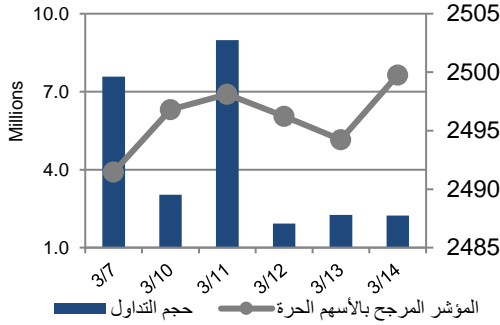


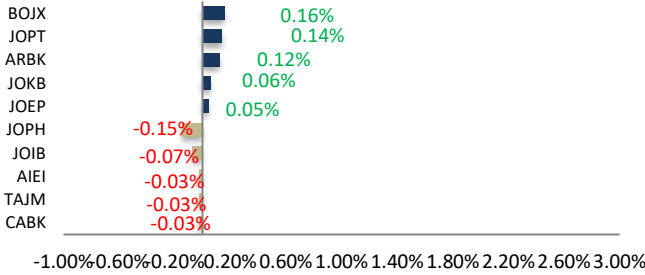
أداء بورصة عمان



شهد مؤشر بورصة عمان ارتفاعاً خلال الأسبوع الحالي بنسبة 0.33%، حيث تأثر أداء السوق بشكل رئيسي بارتفاع قطاع البنوك. وقد شهدت القيمة السوقية ارتفاعاً بنسبة 0.04% مقارنة مع الأسبوع السابق لتصل إلى حوالي 17.221 مليار دينار.

البيان	الأسبوع الحالي	نسبة التغير الأسبوعي	نسبة التغير منذ بداية العام	الوزن في المؤشر العام	التأثير على المؤشر	P/E	P/BV
المالي	2741.97	%0.50	%0.48	%60.17	%0.38	12.79	0.86
الخدمات	1754.66	%0.60	%6.73	%24.07	%0.12	10.91	1.31
الصناعي	4839.85	%0.77-	%2.57	%15.76	%0.17-	8.14	1.58
العام	2499.76	%0.33	%2.82	%100.00	%0.33	10.81	0.99

الشركات الأكثر تأثيراً على المؤشر العام



عدد الشركات	حجم التداول	عدد الأسهم	عدد العقود
44	18,443,944	39	34
39	12,588,078		
34	9,503		

السوق المالي	المؤشر	نسبة التغير الأسبوعي	نسبة التغير منذ بداية العام
السعودية	12736.83	%0.76	%6.43
الكويت	8157.36	%0.42	%9.10
أبو ظبي	9221.37	%0.14-	%3.72-
دبي	4262.48	%0.22	%4.99
الدوحة	10259.47	%0.29	%5.27-
القاهرة	31316.43	%0.05	%25.80

مركز الأبحاث والاستشارات

المالية:

سامر السهوانة

5005555 Ex 5943

Ssahaweah@hbtbf.com.jo

صندوق بنك الإسكان (صندوق)

استثماري مفتوح:

سمية عيد

5005555 Ex 2253

Seid@hbtbf.com.jo

صافي قيمة وحدة الصندوق

كما في 2024/03/14:

116.793

MTM Return %0.53

YTD Return %1.87

3Y Annualized Return %8.91

Return

الشركات الأكثر انخفاضاً

نسبة التغير	سعر السهم	الرمز	الشركة
-13.66%	1.77	SALM	حدائق بابل
-10.87%	0.41	OFTC	أوفتك القابضة
-10.81%	0.33	JPPC	تسويق الدواجن
-8.70%	0.21	JOIR	الموارد الصناعية
-8.05%	0.80	ABUS	المتكاملة للنقل

الشركات الأكثر ارتفاعاً

نسبة التغير	سعر السهم	الرمز	الشركة
26.12%	1.69	NOTI	نوبار للتجارة
22.22%	0.55	DMAN	الضمان للاستثمار
20.00%	0.96	IBNH	مستشفى ابن الهيثم
10.61%	0.73	MANR	أفاق القابضة
9.78%	1.01	NDAR	دار الغذاء

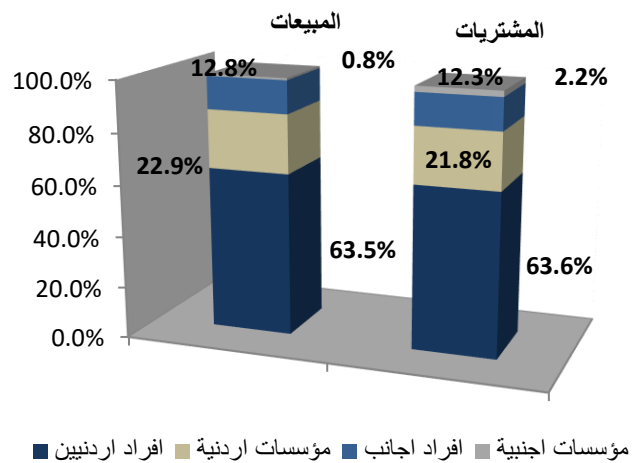
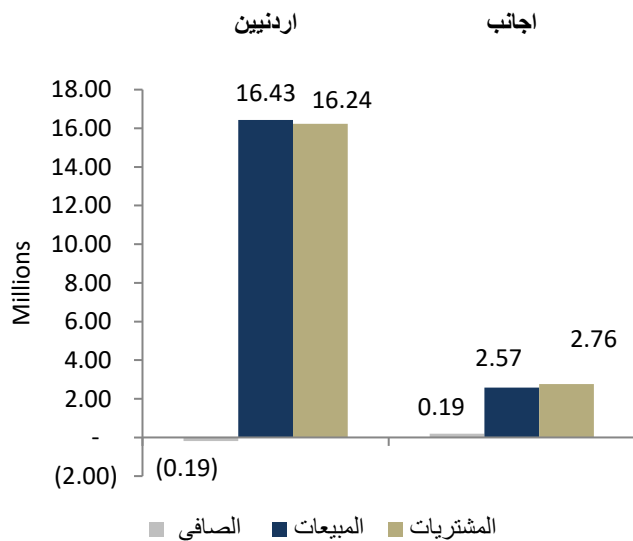
الشركات الأكثر نشاطاً (عدد أسهم)

النسبة للإجمالي	عدد الأسهم	الرمز	الشركة
15.33%	1,929,872	JTEL	الاتصالات الأردنية
11.87%	1,493,737	MANE	أفاق للطاقة
10.63%	1,338,635	UINV	الاتحاد للاستثمارات
5.06%	636,877	ATCO	انجاز
3.88%	488,533	DADI	دار الدواء

الشركات الأكثر نشاطاً (حجم تداول)

النسبة للإجمالي	حجم التداول	الرمز	الشركة
29.24%	5,393,383	JTEL	الاتصالات الأردنية
15.86%	2,925,000	MANE	أفاق للطاقة
9.11%	1,680,957	JOPH	الفوسفات
8.26%	1,523,168	JOPT	مصفاة الاردن /جوبيترول
5.13%	945,400	ARBK	البنك العربي

تحليل التداول حسب الجنسية



Div Yield 2022	Div Yield 2021	P/BV	P/E	Book Value	EPS	Net Income 2022	Net Income 2021	Capital in m	YTD	Price	Ticker	Name
8.78%	4.53%	0.64	1.31	17.92	8.67	715,406	334,921	247,500	6.55%	11.39	JOPH	الفسفات
4.69%	2.97%	1.35	3.55	18.91	7.22	601,228	216,717	83,318	-2.03%	25.60	APOT	البوتاس العربية
5.35%	4.08%	0.44	8.11	10.50	0.58	368,876	217,772	640,800	2.41%	4.67	ARBK	البنك العربي
9.28%	4.67%	1.60	5.19	3.38	1.04	103,953	52,046	100,000	14.68%	5.39	JOPT	مصفاة الاردن /جوبترول
8.42%	5.84%	0.86	5.26	2.35	0.38	86,820	78,813	263,037	-0.98%	2.02	CAPL	بنك المال
6.13%	6.44%	1.57	13.35	2.60	0.31	61,109	59,058	200,000	0.74%	4.08	JOIB	بنك الإسلامي الأردني
7.55%	5.12%	1.75	11.84	1.59	0.23	44,031	26,124	187,500	9.45%	2.78	JTEL	الاتصالات الأردنية
7.69%	7.59%	0.88	11.66	2.65	0.20	40,139	36,009	200,000	1.74%	2.34	BOJX	بنك الاردن
7.30%	6.25%	0.65	7.52	2.11	0.18	34,614	32,800	190,000	0.74%	1.37	CABK	بنك القاهرة عمان
5.15%	5.18%	0.69	9.04	2.83	0.21	34,328	32,500	200,000	6.01%	1.94	UBSI	بنك الإتحاد
12.76%	2.91%	1.25	6.84	1.56	0.29	31,507	23,217	110,000	4.26%	1.96	MANE	أفاق للطاقة
7.58%	4.81%	2.66	4.78	3.71	2.07	20,702	6,902	14,000	0.92%	9.89	IREL	كهرباء اربد
6.67%	6.45%	0.78	7.57	1.92	0.20	19,826	17,812	100,000	-2.60%	1.50	INVB	البنك الاستثماري
3.40%	3.50%	0.74	18.87	3.17	0.12	18,682	7,738	150,000	-8.56%	2.35	JOKB	الأردني الكويتي
7.52%	7.25%	0.93	11.05	1.43	0.12	18,059	17,090	150,000	2.31%	1.33	AJIB	بنك الاستثمار العربي
7.21%	6.25%	0.67	13.18	1.65	0.08	16,900	14,230	200,655	2.78%	1.11	AHLI	البنك الاهلي
-	2.99%	1.21	13.76	1.72	0.15	15,112	14,060	100,000	7.22%	2.08	SIBK	بنك صفوة الإسلامي
4.90%	3.69%	1.28	11.95	1.59	0.17	15,060	10,078	91,761	6.25%	2.04	JOEP	الكهرباء الاردنية
7.84%	2.33%	3.41	20.39	2.24	0.38	8,441	162	22,500	-7.38%	7.65	JDFS	الاسواق الحرة
5.63%	7.41%	0.48	11.71	1.49	0.06	6,670	9,602	110,000	-2.74%	0.71	ABCO	بنك المؤسسة العربية
4.59%	3.32%	1.22	8.37	1.79	0.26	3,908	3,547	15,000	0.46%	2.18	MBED	العربية للمبيدات
3.95%	3.95%	1.39	28.39	1.82	0.09	3,609	4,387	40,500	2.02%	2.53	AIEI	الدولية للتعليم
9.77%	8.01%	0.83	6.89	3.09	0.37	3,529	3,642	9,500	6.67%	2.56	HPIC	الحياة الدوائية
12.93%	-	0.61	10.68	1.90	0.11	2,396	1,632	22,050	-0.85%	1.16	MEIN	الشرق الأوسط للتأمين
4.17%	5.00%	1.02	10.25	1.18	0.12	2,107	1,378	60,000	14.29%	1.20	SITT	السلام للنقل
5.33%	5.80%	0.60	10.41	1.24	0.07	2,017	2,085	28,000	-1.32%	0.75	FINS	الأولى للتأمين
5.00%	5.41%	1.13	15.90	1.42	0.10	1,660	1,892	16,500	14.29%	1.60	TIIC	التأمين الإسلامية
5.41%	6.86%	0.60	12.77	1.22	0.06	1,072	775	18,500	10.45%	0.74	MSFT	مسافات للنقل
8.64%	4.29%	0.63	9.18	1.29	0.09	794	881	9,000	-10.00%	0.81	NATA	الوطنية للالمنيوم
7.00%	4.72%	0.62	10.73	1.61	0.09	317	194	3,400	0.00%	1.00	JITC	المركز الاردني