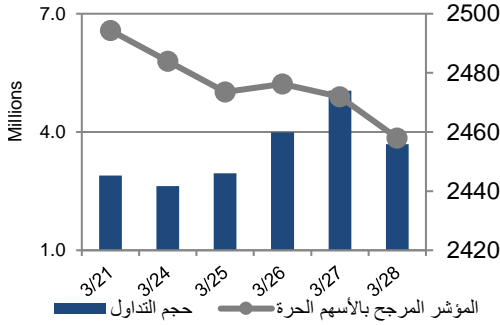


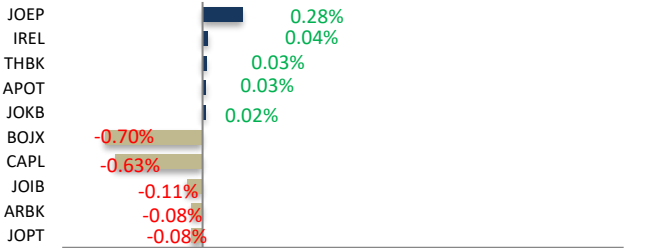
أداء بورصة عمان



شهد مؤشر بورصة عمان انخفاضا خلال الأسبوع الحالي بنسبة 1.46%، حيث تأثر أداء السوق بشكل رئيسي بانخفاض قطاع البنوك. وقد شهدت القيمة السوقية انخفاضا بنسبة 0.70% مقارنة مع الأسبوع السابق لتصل الى حوالي 17.102 مليار دينار.

البيان	الأسبوع الحالي	نسبة التغير الأسبوعي	نسبة التغير منذ بداية العام	الوزن في المؤشر العام	التأثير على المؤشر	P/E	P/BV
المالي	2679.30	-2.47%	-1.82%	59.74%	-1.57%	12.79	0.86
الخدمات	1747.48	0.53%	6.29%	24.35%	0.13%	10.91	1.31
الصناعي	4793.74	-0.29%	1.59%	15.90%	0.01%	8.14	1.58
العام	2457.97	-1.46%	1.10%	100.00%	-1.46%	10.81	0.99

الشركات الأكثر تأثيراً على المؤشر العام



حجم التداول	عدد الشركات	عدد الأسهم	عدد العقود
18,307,404	27	57	35
13,119,378	الشركات	الشركات	الثابتة
9,046			

-1.00% 0.60% 0.20% 0.20% 0.60% 1.00% 1.40% 1.80% 2.20% 2.60% 3.00%

السوق المالي	المؤشر	نسبة التغير الأسبوعي	نسبة التغير منذ بداية العام
السعودية	12519.09	-2.57%	4.61%
الكويت	8081.99	-0.43%	8.09%
أبو ظبي	9228.09	-1.00%	-3.65%
دبي	4246.27	-0.80%	4.59%
الدوحة	9920.56	-3.22%	-8.40%
القاهرة	27559.35	-5.15%	10.71%

مركز الأبحاث والاستشارات

المالية:

سامر السهوانة

5005555 Ex 5943

Ssahaweah@hbtbf.com.jo

صندوق بنك الإسكان (صندوق)

استثماري مفتوح:

سمية عيد

5005555 Ex 2253

Seid@hbtbf.com.jo

صافي قيمة وحدة الصندوق

كما في 2024/03/14:

116.793

MTM Return %0.53

YTD Return %1.87

3Y Annualized Return %8.91

Return

الشركات الأكثر انخفاضاً

نسبة التغير	سعر السهم	الرمز	الشركة
-13.66%	1.39	NCMD	نور كابيتال
-12.12%	0.87	NDAR	دار الغذاء
-9.40%	2.12	BOJX	بنك الاردن
-8.06%	2.85	LEAS	المتكاملة للتأجير التمويلي
-7.46%	2.11	NCCO	الشمالية

الشركات الأكثر ارتفاعاً

نسبة التغير	سعر السهم	الرمز	الشركة
22.39%	0.82	DMAN	الضمان للاستثمار
15.00%	0.23	AMWJ	امواج العقارية
6.67%	1.60	PIEC	جامعة فيلادلفيا
6.47%	2.14	JOEP	الكهرباء الاردنية
6.07%	10.84	IREL	كهرباء اربد

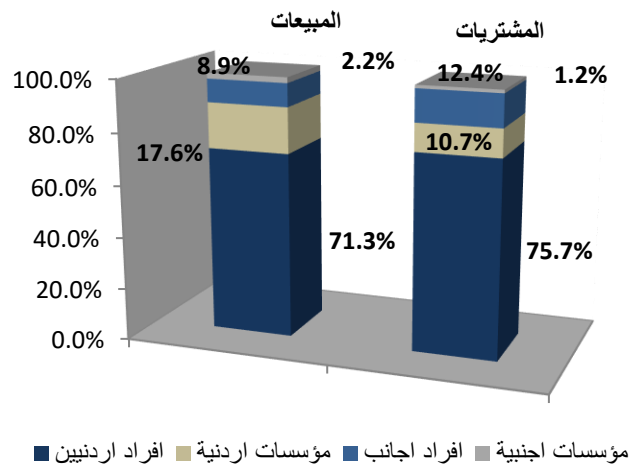
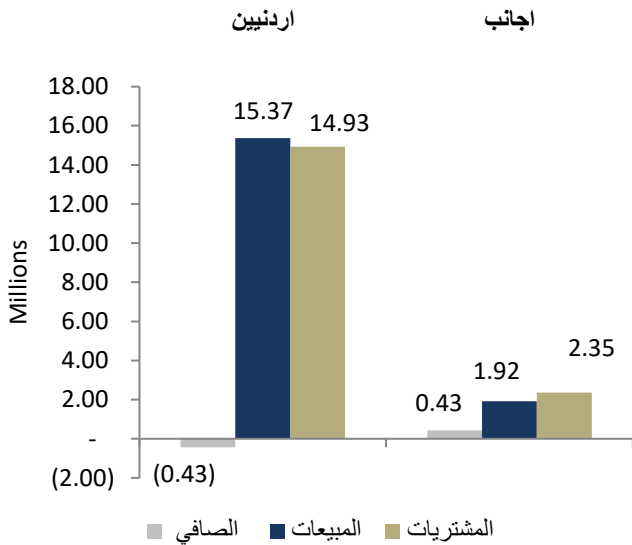
الشركات الأكثر نشاطاً (عدد أسهم)

النسبة للإجمالي	عدد الأسهم	الرمز	الشركة
10.24%	1,343,245	UINV	الاتحاد للاستثمارات
8.35%	1,095,386	JTEL	الاتصالات الأردنية
7.61%	998,474	TAJM	التجمعات للمشاريع السياحية
7.45%	977,595	JDPC	الأردن ديكابولس للأملك
5.66%	742,445	MANE	أفاق للطاقة

الشركات الأكثر نشاطاً (حجم تداول)

النسبة للإجمالي	حجم التداول	الرمز	الشركة
16.63%	3,044,818	JTEL	الاتصالات الأردنية
12.29%	2,250,487	ARBK	البنك العربي
11.41%	2,088,219	JOPT	مصفاة الاردن /جوبترول
10.76%	1,969,575	JOPH	الفوسفات
7.84%	1,434,530	MANE	أفاق للطاقة

تحليل التداول حسب الجنسية



Div Yield 2022	Div Yield 2021	P/BV	P/E	Book Value	EPS	Net Income 2022	Net Income 2021	Capital in m	YTD	Price	Ticker	Name
8.85%	4.53%	0.63	1.30	17.92	8.67	715,406	334,921	247,500	5.71%	11.30	JOPH	الفسفات
4.65%	2.97%	1.36	3.58	18.91	7.22	601,228	216,717	83,318	-1.26%	25.80	APOT	البوتاس العربية
5.33%	4.08%	0.45	8.15	10.50	0.58	368,876	217,772	640,800	2.85%	4.69	ARBK	البنك العربي
9.52%	4.67%	1.55	5.05	3.38	1.04	103,953	52,046	100,000	11.70%	5.25	JOPT	مصفاة الاردن /جوبترول
9.04%	5.84%	0.80	4.90	2.35	0.38	86,820	78,813	263,037	-7.84%	1.88	CAPL	بنك المال
6.13%	6.44%	1.57	13.35	2.60	0.31	61,109	59,058	200,000	-1.23%	4.08	JOIB	بنك الإسلامي الأردني
7.58%	5.12%	1.74	11.80	1.59	0.23	44,031	26,124	187,500	9.06%	2.77	JTEL	الاتصالات الأردنية
8.49%	7.59%	0.80	10.56	2.65	0.20	40,139	36,009	200,000	-7.83%	2.12	BOJX	بنك الاردن
7.25%	6.25%	0.65	7.58	2.11	0.18	34,614	32,800	190,000	1.47%	1.38	CABK	بنك القاهرة عمان
5.21%	5.18%	0.68	8.95	2.83	0.21	34,328	32,500	200,000	4.92%	1.92	UBSI	بنك الإتحاد
13.89%	2.91%	1.15	6.28	1.56	0.29	31,507	23,217	110,000	-4.26%	1.80	MANE	أفاق للطاقة
6.92%	4.81%	2.92	5.24	3.71	2.07	20,702	6,902	14,000	10.61%	10.84	IREL	كهرباء اربد
6.67%	6.45%	0.78	7.57	1.92	0.20	19,826	17,812	100,000	-2.60%	1.50	INVB	البنك الاستثماري
3.40%	3.50%	0.74	18.87	3.17	0.12	18,682	7,738	150,000	-8.56%	2.35	JOKB	الأردني الكويتي
7.52%	7.25%	0.93	11.05	1.43	0.12	18,059	17,090	150,000	2.31%	1.33	AJIB	بنك الاستثمار العربي
7.21%	6.25%	0.67	13.18	1.65	0.08	16,900	14,230	200,655	2.78%	1.11	AHLI	البنك الاهلي
-	2.99%	1.22	13.83	1.72	0.15	15,112	14,060	100,000	7.73%	2.09	SIBK	بنك صفوة الإسلامي
4.67%	3.69%	1.35	12.54	1.59	0.17	15,060	10,078	91,761	11.46%	2.14	JOEP	الكهرباء الاردنية
7.55%	2.33%	3.55	21.19	2.24	0.38	8,441	162	22,500	-3.75%	7.95	JDFS	الاسواق الحرة
5.63%	7.41%	0.48	11.71	1.49	0.06	6,670	9,602	110,000	-2.74%	0.71	ABCO	بنك المؤسسة العربية
4.55%	3.32%	1.23	8.44	1.79	0.26	3,908	3,547	15,000	1.38%	2.20	MBED	العربية للمبيدات
3.98%	3.95%	1.38	28.16	1.82	0.09	3,609	4,387	40,500	1.21%	2.51	AIEI	الدولية للتعليم
10.00%	8.01%	0.81	6.73	3.09	0.37	3,529	3,642	9,500	4.17%	2.50	HPIC	الحياة الدوائية
13.39%	-	0.59	10.31	1.90	0.11	2,396	1,632	22,050	-4.27%	1.12	MEIN	الشرق الأوسط للتأمين
4.20%	5.00%	1.01	10.16	1.18	0.12	2,107	1,378	60,000	13.33%	1.19	SITT	السلام للنقل
5.33%	5.80%	0.60	10.41	1.24	0.07	2,017	2,085	28,000	-1.32%	0.75	FINS	الأولى للتأمين
4.97%	5.41%	1.14	16.00	1.42	0.10	1,660	1,892	16,500	15.00%	1.61	TIIC	التأمين الإسلامية
5.48%	6.86%	0.60	12.60	1.22	0.06	1,072	775	18,500	8.96%	0.73	MSFT	مسافات للنقل
9.09%	4.29%	0.60	8.72	1.29	0.09	794	881	9,000	-14.44%	0.77	NATA	الوطنية للالمنيوم
7.07%	4.72%	0.62	10.63	1.61	0.09	317	194	3,400	-1.00%	0.99	JITC	المركز الاردني