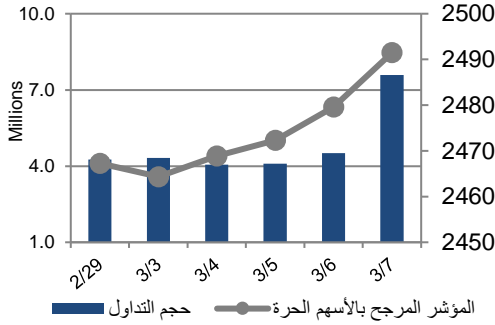


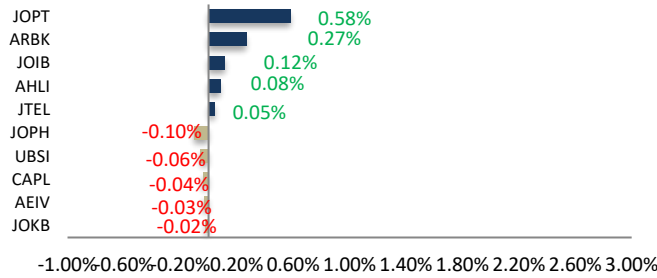
أداء بورصة عمان



شهد مؤشر بورصة عمان ارتفاعاً خلال الأسبوع الحالي بنسبة 0.98%، حيث تأثر أداء السوق بشكل رئيسي بارتفاع قطاع الطاقة والمنافع. وقد شهدت القيمة السوقية ارتفاعاً بنسبة 0.73% مقارنة مع الأسبوع السابق لتصل إلى حوالي 17.213 مليار دينار.

البيان	الأسبوع الحالي	نسبة التغير الأسبوعي	نسبة التغير منذ بداية العام	الوزن في المؤشر العام	التأثير على المؤشر	P/E	P/BV
المالي	2728.45	0.52%	0.02%-	59.99%	0.35%	12.79	0.86
الخدمات	1744.14	2.45%	6.09%	24.02%	0.72%	10.91	1.31
الصناعي	4877.47	0.16%-	3.36%	15.98%	0.08%-	8.14	1.58
العام	2491.46	0.98%	2.48%	100.00%	0.98%	10.81	0.99

الشركات الأكثر تأثيراً على المؤشر العام



حجم التداول	عدد الشركات	عدد الأسهم	عدد العقود
24,581,602	46	20,598,682	33
	↑ الشركات	↓ الشركات	الثابتة

السوق المالي	المؤشر	نسبة التغير الأسبوعي	نسبة التغير منذ بداية العام
السعودية	12641.38	0.08%	5.63%
الكويت	8123.11	0.60%-	8.64%
أبو ظبي	9234.47	0.48%-	3.59%-
دبي	4253.08	2.38%-	4.76%
الدوحة	10229.56	2.34%-	5.55%-
القاهرة	31300.54	8.07%	25.73%

مركز الأبحاث والاستشارات

المالية:

سامر السهوانة

5005555 Ex 5943

Ssahaweah@hbtf.com.jo

صندوق بنك الإسكان (صندوق)

استثماري مفتوح:

سمية عيد

5005555 Ex 2253

Seid@hbtf.com.jo

صافي قيمة وحدة الصندوق

كما في 2024/02/29:

116.173

MTM Return % -0.07

YTD Return % 1.32

3Y Annualized Return % 8.51

Return

الشركات الأكثر انخفاضاً

الشركة	الرمز	سعر السهم	نسبة التغير
التحديث	THDI	0.97	-12.61%
حدائق بابل	SALM	2.05	-11.26%
الأساس	ASAS	0.76	-8.43%
رم للوساطة	RUMI	0.45	-8.16%
العبور	TRUK	0.79	-8.14%

الشركات الأكثر ارتفاعاً

الشركة	الرمز	سعر السهم	نسبة التغير
نوبار للتجارة	NOTI	1.34	25.23%
سنيورة	SNRA	4.14	20.70%
الموارد الصناعية	JOIR	0.23	15.00%
أفاق القابضة	MANR	0.66	13.79%
دار الغذاء	NDAR	0.92	12.20%

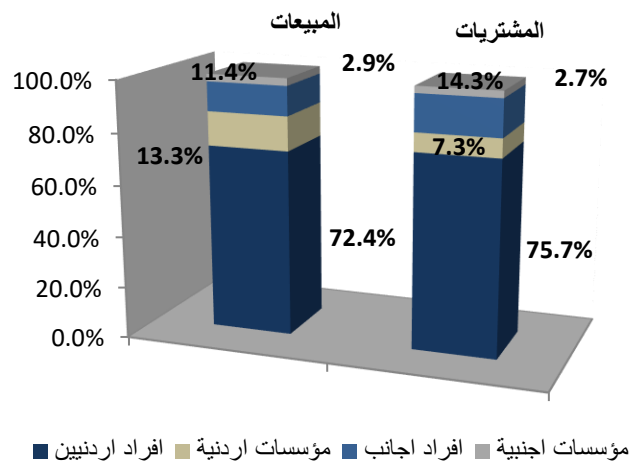
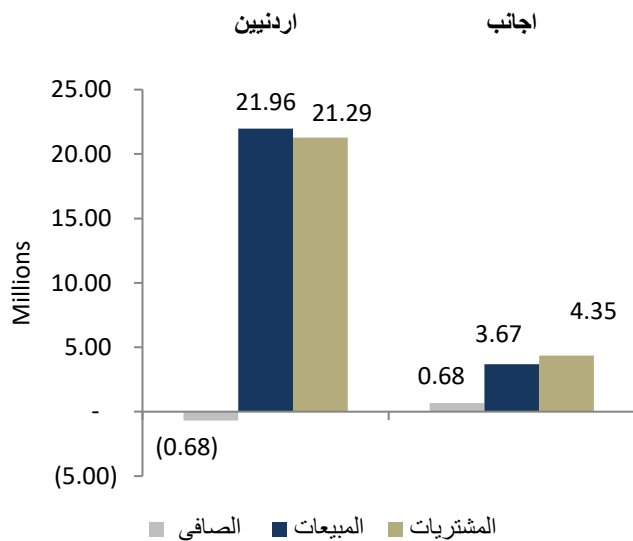
الشركات الأكثر نشاطاً (عدد أسهم)

الشركة	الرمز	عدد الأسهم	النسبة للإجمالي
التجمعات للمشاريع السياحية	TAJM	3,114,180	15.12%
العقارية الأردنية	JRCD	2,301,619	11.17%
الاتصالات الأردنية	JTEL	1,997,282	9.70%
انجاز	ATCO	1,601,902	7.78%
الاتحاد للاستثمارات	UINV	1,343,585	6.52%

الشركات الأكثر نشاطاً (حجم تداول)

الشركة	الرمز	حجم التداول	النسبة للإجمالي
الاتصالات الأردنية	JTEL	5,533,231	22.51%
مصفاة الاردن /جوبترول	JOPT	3,149,575	12.81%
البنك العربي	ARBK	1,847,897	7.52%
التجمعات للمشاريع السياحية	TAJM	1,700,816	6.92%
الفوسفات	JOPH	1,655,337	6.73%

تحليل التداول حسب الجنسية



Div Yield 2022	Div Yield 2021	P/BV	P/E	Book Value	EPS	Net Income 2022	Net Income 2021	Capital in m	YTD	Price	Ticker	Name
8.64%	4.53%	0.65	1.34	17.92	8.67	715,406	334,921	247,500	8.33%	11.58	JOPH	الفسفات
4.65%	2.97%	1.36	3.58	18.91	7.22	601,228	216,717	83,318	-1.26%	25.80	APOT	البوتاس العربية
5.42%	4.08%	0.44	8.01	10.50	0.58	368,876	217,772	640,800	1.10%	4.61	ARBK	البنك العربي
9.40%	4.67%	1.58	5.12	3.38	1.04	103,953	52,046	100,000	13.19%	5.32	JOPT	مصفاة الاردن /جوبترول
8.42%	5.84%	0.86	5.26	2.35	0.38	86,820	78,813	263,037	-0.98%	2.02	CAPL	بنك المال
6.13%	6.44%	1.57	13.35	2.60	0.31	61,109	59,058	200,000	1.72%	4.08	JOIB	بنك الإسلامي الأردني
7.53%	5.12%	1.75	11.88	1.59	0.23	44,031	26,124	187,500	9.84%	2.79	JTEL	الاتصالات الأردنية
7.86%	7.59%	0.87	11.41	2.65	0.20	40,139	36,009	200,000	-0.43%	2.29	BOJX	بنك الاردن
7.25%	6.25%	0.65	7.58	2.11	0.18	34,614	32,800	190,000	1.47%	1.38	CABK	بنك القاهرة عمان
5.15%	5.18%	0.69	9.04	2.83	0.21	34,328	32,500	200,000	6.01%	1.94	UBSI	بنك الإتحاد
12.82%	2.91%	1.25	6.81	1.56	0.29	31,507	23,217	110,000	3.72%	1.95	MANE	أفاق للطاقة
7.58%	4.81%	2.67	4.78	3.71	2.07	20,702	6,902	14,000	1.02%	9.90	IREL	كهرباء اربد
6.76%	6.45%	0.77	7.46	1.92	0.20	19,826	17,812	100,000	-3.90%	1.48	INVB	البنك الاستثماري
3.48%	3.50%	0.73	18.47	3.17	0.12	18,682	7,738	150,000	-10.51%	2.30	JOKB	الأردني الكويتي
7.58%	7.25%	0.93	10.96	1.43	0.12	18,059	17,090	150,000	1.54%	1.32	AJIB	بنك الاستثمار العربي
7.27%	6.25%	0.67	13.06	1.65	0.08	16,900	14,230	200,655	1.85%	1.10	AHLI	البنك الاهلي
-	2.99%	1.19	13.50	1.72	0.15	15,112	14,060	100,000	5.15%	2.04	SIBK	بنك صفوة الإسلامي
4.95%	3.69%	1.27	11.83	1.59	0.17	15,060	10,078	91,761	5.21%	2.02	JOEP	الكهرباء الاردنية
7.84%	2.33%	3.41	20.39	2.24	0.38	8,441	162	22,500	-7.38%	7.65	JDFS	الاسواق الحرة
5.63%	7.41%	0.48	11.71	1.49	0.06	6,670	9,602	110,000	-2.74%	0.71	ABCO	بنك المؤسسة العربية
4.55%	3.32%	1.23	8.44	1.79	0.26	3,908	3,547	15,000	1.38%	2.20	MBED	العربية للمبيدات
3.88%	3.95%	1.42	28.95	1.82	0.09	3,609	4,387	40,500	4.03%	2.58	AIEI	الدولية للتعليم
9.88%	8.01%	0.82	6.81	3.09	0.37	3,529	3,642	9,500	5.42%	2.53	HPIC	الحياة الدوائية
13.04%	-	0.61	10.59	1.90	0.11	2,396	1,632	22,050	-1.71%	1.15	MEIN	الشرق الأوسط للتأمين
4.17%	5.00%	1.02	10.25	1.18	0.12	2,107	1,378	60,000	14.29%	1.20	SITT	السلام للنقل
5.13%	5.80%	0.63	10.83	1.24	0.07	2,017	2,085	28,000	2.63%	0.78	FINS	الأولى للتأمين
5.10%	5.41%	1.11	15.61	1.42	0.10	1,660	1,892	16,500	12.14%	1.57	TIIC	التأمين الإسلامية
5.48%	6.86%	0.60	12.60	1.22	0.06	1,072	775	18,500	8.96%	0.73	MSFT	مسافات للنقل
8.64%	4.29%	0.63	9.18	1.29	0.09	794	881	9,000	-10.00%	0.81	NATA	الوطنية للالمنيوم
7.14%	4.72%	0.61	10.52	1.61	0.09	317	194	3,400	-2.00%	0.98	JITC	المركز الاردني