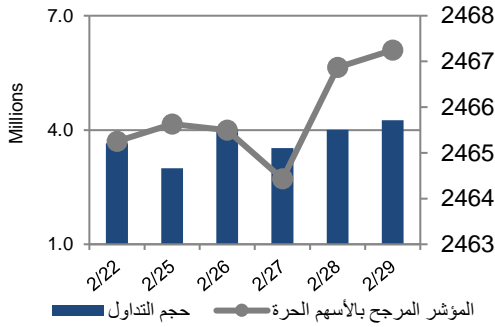


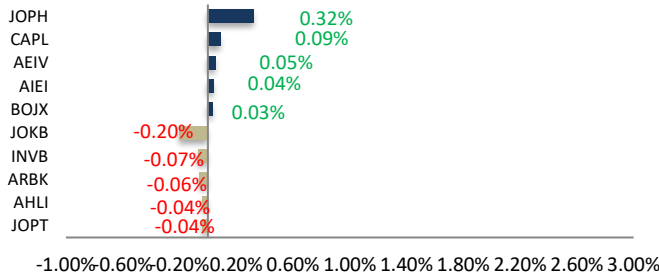
أداء بورصة عمان



شهد مؤشر بورصة عمان ارتفاعاً خلال الأسبوع الحالي بنسبة 0.08%، حيث تأثر أداء السوق بشكل رئيسي بارتفاع قطاع الصناعات الاستخراجية والتعدينية. وقد شهدت القيمة السوقية ارتفاعاً بنسبة 0.19% مقارنة مع الأسبوع السابق لتصل إلى حوالي 17.088 مليار دينار.

البيان	الأسبوع الحالي	نسبة التغير الأسبوعي	نسبة التغير منذ بداية العام	الوزن في المؤشر العام	التأثير على المؤشر	P/E	P/BV
المالي	2714.36	-0.34%	-0.54%	60.24%	-0.22%	12.79	0.86
الخدمات	1702.39	-0.12%	3.55%	23.54%	0.02%	10.91	1.31
الصناعي	4885.08	1.48%	3.53%	16.22%	0.29%	8.14	1.58
العام	2467.25	0.08%	1.48%	100.00%	0.08%	10.81	0.99

الشركات الأكثر تأثيراً على المؤشر العام



عدد الشركات	حجم التداول
51	18,810,622
53	17,111,096
21	11,842

السوق المالي	المؤشر	نسبة التغير الأسبوعي	نسبة التغير منذ بداية العام
السعودية	12630.86	0.01%	5.54%
الكويت	8172.14	0.54%	9.30%
أبو ظبي	9278.91	-0.01%	-3.12%
دبي	4356.61	3.09%	7.31%
الدوحة	10474.91	0.92%	-3.28%
القاهرة	28964.41	3.93%	16.35%

مركز الأبحاث والاستشارات

المالية:

سامر السهوانة

5005555 Ex 5943

Sahaweah@hbtbf.com.jo

صندوق بنك الإسكان (صندوق)

استثماري مفتوح:

سمية عيد

5005555 Ex 2253

Seid@hbtbf.com.jo

صافي قيمة وحدة الصندوق

كما في 2024/02/29:

116.173

MTM Return % -0.07

YTD Return % 1.32

3Y Annualized Return % 8.51

Return

الشركات الأكثر انخفاضاً

نسبة التغير	سعر السهم	الرمز	الشركة
-11.63%	0.76	NATA	الوطنية للالمنيوم
-10.00%	0.09	RUMM	رم للنقل والاستثمار
-9.76%	0.37	JOPI	الأتايبب الأردنية
-8.73%	1.15	NAAI	التأمين الوطنية
-8.54%	0.75	FINS	الأولى للتأمين

الشركات الأكثر ارتفاعاً

نسبة التغير	سعر السهم	الرمز	الشركة
21.59%	1.07	NOTI	نوبار للتجارة
17.39%	0.27	ATCO	انجاز
17.24%	1.02	SIJC	الاستثمارات المتخصصة
14.67%	0.86	TRUK	العبور
13.73%	0.58	MANR	أفاق القابضة

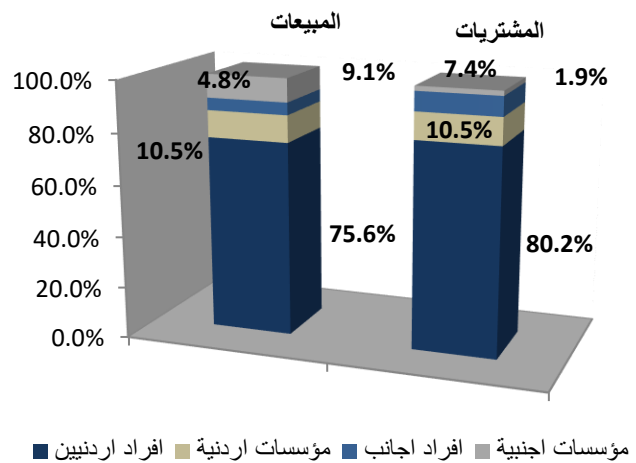
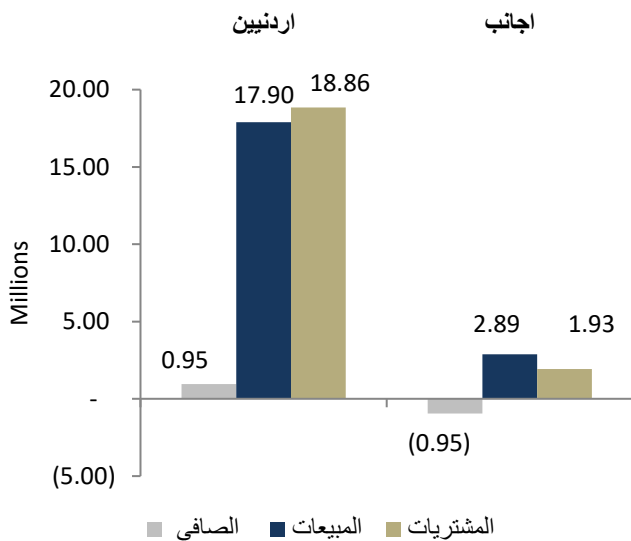
الشركات الأكثر نشاطاً (عدد أسهم)

النسبة للإجمالي	عدد الأسهم	الرمز	الشركة
20.30%	3,473,372	ATCO	انجاز
10.37%	1,775,249	TAJM	التجمعات للمشاريع السياحية
7.77%	1,329,435	JTEL	الاتصالات الأردنية
7.18%	1,227,730	UINV	الاتحاد للاستثمارات
3.90%	666,937	JNTH	التجمعات لخدمات التغذية والإسكان

الشركات الأكثر نشاطاً (حجم تداول)

النسبة للإجمالي	حجم التداول	الرمز	الشركة
19.44%	3,656,052	JTEL	الاتصالات الأردنية
12.46%	2,343,351	JOPH	الفوسفات
8.98%	1,689,405	ARBK	البنك العربي
5.06%	951,686	TAJM	التجمعات للمشاريع السياحية
4.73%	889,787	ATCO	انجاز

تحليل التداول حسب الجنسية



Div Yield 2022	Div Yield 2021	P/BV	P/E	Book Value	EPS	Net Income 2022	Net Income 2021	Capital in m	YTD	Price	Ticker	Name
8.54%	4.53%	0.65	1.35	17.92	8.67	715,406	334,921	247,500	9.54%	11.71	JOPH	الفسفات
4.65%	2.97%	1.36	3.58	18.91	7.22	601,228	216,717	83,318	-1.26%	25.80	APOT	البوتاس العربية
5.58%	4.08%	0.43	7.78	10.50	0.58	368,876	217,772	640,800	-1.75%	4.48	ARBK	البنك العربي
9.94%	4.67%	1.49	4.84	3.38	1.04	103,953	52,046	100,000	7.02%	5.03	JOPT	مصفاة الاردن /جوبترول
8.37%	5.84%	0.86	5.29	2.35	0.38	86,820	78,813	263,037	-0.49%	2.03	CAPL	بنك المال
6.13%	6.44%	1.57	13.35	2.60	0.31	61,109	59,058	200,000	0.25%	4.08	JOIB	بنك الإسلامي الأردني
7.66%	5.12%	1.72	11.67	1.59	0.23	44,031	26,124	187,500	7.87%	2.74	JTEL	الاتصالات الأردنية
7.86%	7.59%	0.87	11.41	2.65	0.20	40,139	36,009	200,000	-0.43%	2.29	BOJX	بنك الاردن
7.25%	6.25%	0.65	7.58	2.11	0.18	34,614	32,800	190,000	1.47%	1.38	CABK	بنك القاهرة عمان
5.08%	5.18%	0.70	9.18	2.83	0.21	34,328	32,500	200,000	7.65%	1.97	UBSI	بنك الإتحاد
13.02%	2.91%	1.23	6.70	1.56	0.29	31,507	23,217	110,000	2.13%	1.92	MANE	أفاق للطاقة
7.52%	4.81%	2.68	4.82	3.71	2.07	20,702	6,902	14,000	1.73%	9.97	IREL	كهرباء اربد
6.76%	6.45%	0.77	7.46	1.92	0.20	19,826	17,812	100,000	-3.90%	1.48	INVB	البنك الاستثماري
3.45%	3.50%	0.73	18.63	3.17	0.12	18,682	7,738	150,000	-9.73%	2.32	JOKB	الأردني الكويتي
7.58%	7.25%	0.93	10.96	1.43	0.12	18,059	17,090	150,000	1.54%	1.32	AJIB	بنك الاستثمار العربي
7.41%	6.25%	0.66	12.82	1.65	0.08	16,900	14,230	200,655	0.00%	1.08	AHLI	البنك الاهلي
-	2.99%	1.19	13.57	1.72	0.15	15,112	14,060	100,000	5.67%	2.05	SIBK	بنك صفوة الإسلامي
5.00%	3.69%	1.26	11.72	1.59	0.17	15,060	10,078	91,761	4.17%	2.00	JOEP	الكهرباء الاردنية
7.69%	2.33%	3.48	20.79	2.24	0.38	8,441	162	22,500	-5.57%	7.80	JDFS	الاسواق الحرة
5.63%	7.41%	0.48	11.71	1.49	0.06	6,670	9,602	110,000	-2.74%	0.71	ABCO	بنك المؤسسة العربية
4.50%	3.32%	1.24	8.52	1.79	0.26	3,908	3,547	15,000	2.30%	2.22	MBED	العربية للمبيدات
3.86%	3.95%	1.42	29.06	1.82	0.09	3,609	4,387	40,500	4.44%	2.59	AIEI	الدولية للتعليم
9.84%	8.01%	0.82	6.84	3.09	0.37	3,529	3,642	9,500	5.83%	2.54	HPIC	الحياة الدوائية
13.04%	-	0.61	10.59	1.90	0.11	2,396	1,632	22,050	-1.71%	1.15	MEIN	الشرق الأوسط للتأمين
4.17%	5.00%	1.02	10.25	1.18	0.12	2,107	1,378	60,000	14.29%	1.20	SITT	السلام للنقل
5.33%	5.80%	0.60	10.41	1.24	0.07	2,017	2,085	28,000	-1.32%	0.75	FINS	الأولى للتأمين
5.16%	5.41%	1.10	15.41	1.42	0.10	1,660	1,892	16,500	10.71%	1.55	TIIC	التأمين الإسلامية
5.48%	6.86%	0.60	12.60	1.22	0.06	1,072	775	18,500	8.96%	0.73	MSFT	مسافات للنقل
9.21%	4.29%	0.59	8.61	1.29	0.09	794	881	9,000	-15.56%	0.76	NATA	الوطنية للالمنيوم
7.07%	4.72%	0.62	10.63	1.61	0.09	317	194	3,400	-1.00%	0.99	JITC	المركز الاردني