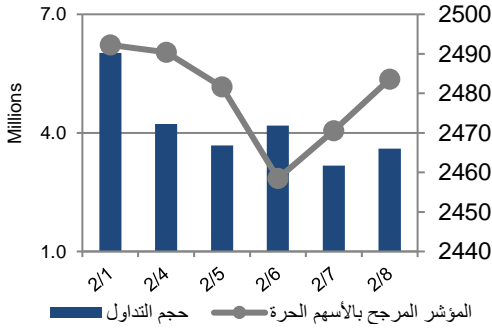


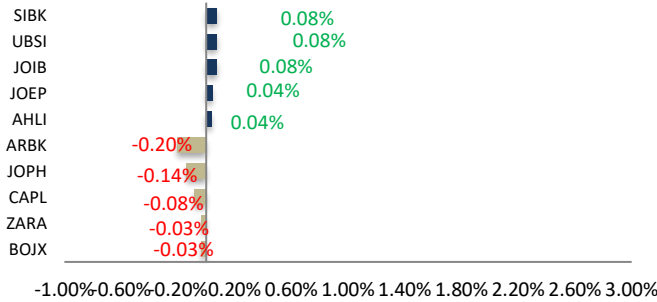
أداء بورصة عمان



شهد مؤشر بورصة عمان انخفاضا خلال الأسبوع الحالي بنسبة 0.35%، حيث تأثر أداء السوق بشكل رئيسي بانخفاض قطاع الصناعات الاستخراجية والتعدينية. وقد شهدت القيمة السوقية انخفاضا بنسبة 0.64% مقارنة مع الاسبوع السابق لتصل الى حوالي 17.171 مليار دينار.

البيان	الأسبوع الحالي	نسبة التغير الأسبوعي	نسبة التغير منذ بداية العام	الوزن في المؤشر العام	التأثير على المؤشر	P/E	P/BV
المالي	2744.97	%0.31-	%0.59	%60.55	%0.19-	12.79	0.86
الخدمات	1712.41	%0.13-	%4.16	%23.45	%0.01-	10.91	1.31
الصناعي	4857.70	%0.72-	%2.95	%16.00	%0.14-	8.14	1.58
العام	2483.55	%0.35-	%2.15	%100.00	%0.35-	10.81	0.99

الشركات الأكثر تأثيراً على المؤشر العام



عدد الشركات	حجم التداول	عدد الأسهم	عدد العقود
40 ↑	18,946,449	13,676,494	10,252
59 ↓			
30			

مركز الأبحاث والاستشارات

المالية:

سامر السهوانة

5005555 Ex 5943

Sahaweah@hbtbf.com.jo

صندوق بنك الإسكان (صندوق)

استثماري مفتوح:

سمية عيد

5005555 Ex 2253

Seid@hbtbf.com.jo

صافي قيمة وحدة الصندوق

كما في 2024/01/31:

116.260

MTM Return %1.40

YTD Return %1.40

3Y Annualized Return %9.03

السوق المالي	المؤشر	نسبة التغير الأسبوعي	نسبة التغير منذ بداية العام
السعودية	12247.66	%2.72	%2.34
الكويت	8034.25	%2.35	%7.45
أبو ظبي	9344.05	%1.19-	%2.44-
دبي	4183.86	%1.06-	%3.06
الدوحة	10089.18	%0.72	%6.85-
القاهرة	28411.41	%2.35	%14.13

الشركات الأكثر انخفاضاً

نسبة التغير	سعر السهم	الرمز	الشركة
-17.39%	0.57	UTOB	الاتحاد للسجائر
-13.89%	0.31	UINV	الاتحاد للاستثمارات
-11.02%	1.05	NAST	الصلب
-8.82%	0.62	CEBC	الفارس الوطنية
-8.19%	2.69	APCT	العربية الاستثمارية

الشركات الأكثر ارتفاعاً

نسبة التغير	سعر السهم	الرمز	الشركة
18.97%	0.69	SIJC	الاستثمارات المتخصصة
17.81%	0.86	JOFR	الأردنية الفرنسية
13.83%	1.07	AQRM	القدس الخرسانية
7.14%	1.50	BIND	بندار
6.94%	0.77	SURA	سرى

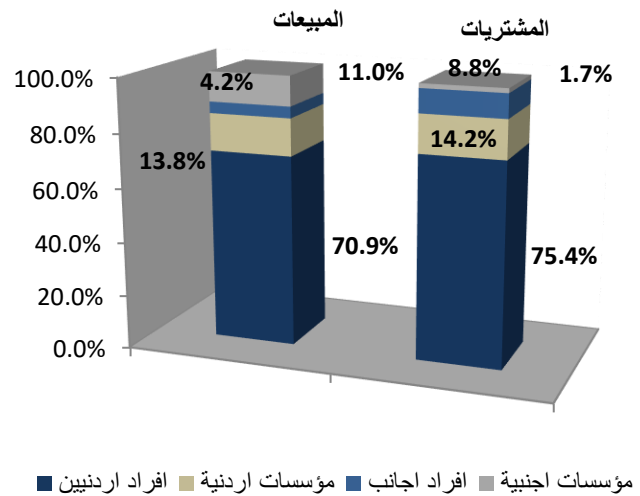
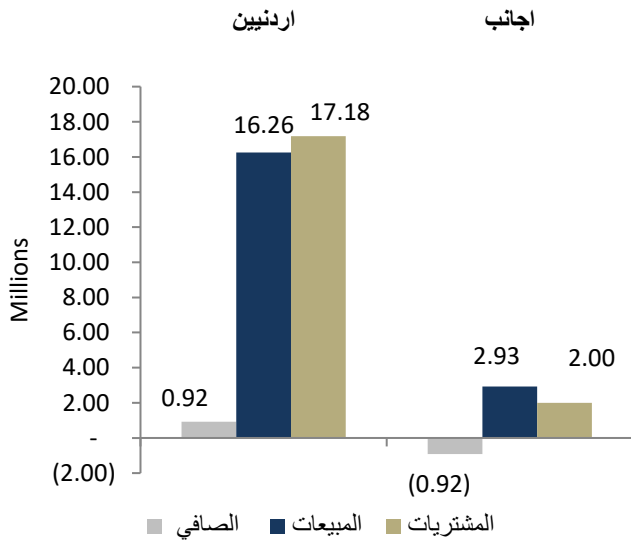
الشركات الأكثر نشاطاً (عدد أسهم)

النسبة للإجمالي	عدد الأسهم	الرمز	الشركة
17.98%	2,458,829	CEBC	الفارس الوطنية
6.86%	937,789	JOEP	الكهرباء الأردنية
6.23%	851,806	ASAS	الأساس
6.10%	834,163	TAJM	التجمعات للمشاريع السياحية
4.92%	673,103	JNTH	التجمعات لخدمات التغذية والإسكان

الشركات الأكثر نشاطاً (حجم تداول)

النسبة للإجمالي	حجم التداول	الرمز	الشركة
13.86%	2,614,984	JOPH	الفوسفات
12.40%	2,338,063	ARBK	البنك العربي
9.84%	1,855,115	JOEP	الكهرباء الأردنية
9.52%	1,795,858	JTEL	الاتصالات الأردنية
8.10%	1,528,055	CEBC	الفارس الوطنية

تحليل التداول حسب الجنسية



Div Yield 2022	Div Yield 2021	P/BV	P/E	Book Value	EPS	Net Income 2022	Net Income 2021	Capital in m	YTD	Price	Ticker	Name
8.70%	4.53%	0.64	1.33	17.92	8.67	715,406	334,921	247,500	7.58%	11.50	JOPH	الفسفات
4.64%	2.97%	1.37	3.58	18.91	7.22	601,228	216,717	83,318	-1.07%	25.85	APOT	البوتاس العربية
5.56%	4.08%	0.43	7.82	10.50	0.58	368,876	217,772	640,800	-1.32%	4.50	ARBK	البنك العربي
9.84%	4.67%	1.50	4.89	3.38	1.04	103,953	52,046	100,000	8.09%	5.08	JOPT	مصفاة الاردن /جوبترول
8.37%	5.84%	0.86	5.29	2.35	0.38	86,820	78,813	263,037	-0.49%	2.03	CAPL	بنك المال
6.13%	6.44%	1.57	13.35	2.60	0.31	61,109	59,058	200,000	4.17%	4.08	JOIB	بنك الإسلامي الأردني
7.75%	5.12%	1.70	11.54	1.59	0.23	44,031	26,124	187,500	6.69%	2.71	JTEL	الاتصالات الأردنية
7.86%	7.59%	0.87	11.41	2.65	0.20	40,139	36,009	200,000	-0.43%	2.29	BOJX	بنك الاردن
7.19%	6.25%	0.66	7.63	2.11	0.18	34,614	32,800	190,000	2.21%	1.39	CABK	بنك القاهرة عمان
5.32%	5.18%	0.66	8.76	2.83	0.21	34,328	32,500	200,000	2.73%	1.88	UBSI	بنك الإتحاد
12.63%	2.91%	1.27	6.91	1.56	0.29	31,507	23,217	110,000	5.32%	1.98	MANE	أفاق للطاقة
7.20%	4.81%	2.81	5.03	3.71	2.07	20,702	6,902	14,000	6.33%	10.42	IREL	كهرباء اربد
6.41%	6.45%	0.81	7.87	1.92	0.20	19,826	17,812	100,000	1.30%	1.56	INVB	البنك الاستثماري
3.10%	3.50%	0.81	20.71	3.17	0.12	18,682	7,738	150,000	0.39%	2.58	JOKB	الأردني الكويتي
7.58%	7.25%	0.93	10.96	1.43	0.12	18,059	17,090	150,000	1.54%	1.32	AJIB	بنك الاستثمار العربي
7.34%	6.25%	0.66	12.94	1.65	0.08	16,900	14,230	200,655	0.93%	1.09	AHLI	البنك الاهلي
-	2.99%	1.21	13.76	1.72	0.15	15,112	14,060	100,000	7.22%	2.08	SIBK	بنك صفوة الإسلامي
5.03%	3.69%	1.25	11.66	1.59	0.17	15,060	10,078	91,761	3.65%	1.99	JOEP	الكهرباء الاردنية
7.69%	2.33%	3.48	20.79	2.24	0.38	8,441	162	22,500	-5.57%	7.80	JDFS	الاسواق الحرة
5.41%	7.41%	0.50	12.20	1.49	0.06	6,670	9,602	110,000	1.37%	0.74	ABCO	بنك المؤسسة العربية
4.48%	3.32%	1.25	8.56	1.79	0.26	3,908	3,547	15,000	2.76%	2.23	MBED	العربية للمبيدات
3.92%	3.95%	1.40	28.61	1.82	0.09	3,609	4,387	40,500	2.82%	2.55	AIEI	الدولية للتعليم
9.77%	8.01%	0.83	6.89	3.09	0.37	3,529	3,642	9,500	6.67%	2.56	HPIC	الحياة الدوائية
12.93%	-	0.61	10.68	1.90	0.11	2,396	1,632	22,050	-0.85%	1.16	MEIN	الشرق الأوسط للتأمين
3.85%	5.00%	1.10	11.10	1.18	0.12	2,107	1,378	60,000	23.81%	1.30	SITT	السلام للنقل
4.94%	5.80%	0.65	11.25	1.24	0.07	2,017	2,085	28,000	6.58%	0.81	FINS	الأولى للتأمين
5.33%	5.41%	0.96	13.56	1.56	0.11	1,660	1,892	15,000	7.14%	1.50	TIIC	التأمين الإسلامية
5.41%	6.86%	0.60	12.77	1.22	0.06	1,072	775	18,500	10.45%	0.74	MSFT	مسافات للنقل
7.95%	4.29%	0.68	9.97	1.29	0.09	794	881	9,000	-2.22%	0.88	NATA	الوطنية للالمنيوم
6.93%	4.72%	0.63	10.84	1.61	0.09	317	194	3,400	1.00%	1.01	JITC	المركز الاردني