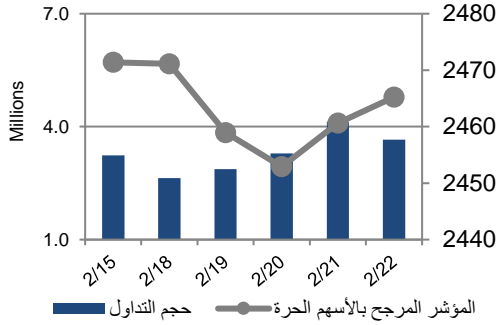


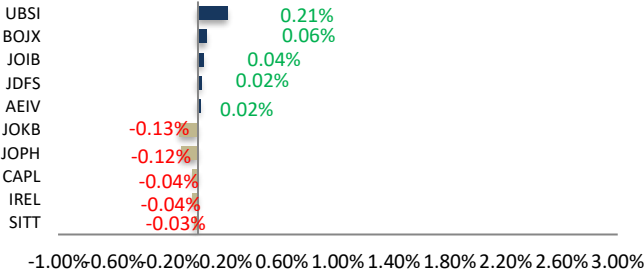
أداء بورصة عمان



شهد مؤشر بورصة عمان انخفاضا خلال الأسبوع الحالي بنسبة 0.25%، حيث تأثر أداء السوق بشكل رئيسي بانخفاض قطاع الصناعات الاستخراجية والتعدينية. وقد شهدت القيمة السوقية انخفاضا بنسبة 0.41% مقارنة مع الأسبوع السابق لتصل الى حوالي 17.055 مليار دينار.

البيان	الأسبوع الحالي	نسبة التغير الأسبوعي	نسبة التغير منذ بداية العام	الوزن في المؤشر العام	التأثير على المؤشر	P/E	P/BV
المالي	2723.59	%0.00	%0.20-	%60.51	%0.02	12.79	0.86
الخدمات	1704.40	%0.45-	%3.67	%23.55	%0.10-	10.91	1.31
الصناعي	4813.60	%0.90-	%2.01	%15.95	%0.17-	8.14	1.58
العام	2465.25	%0.25-	%1.40	%100.00	%0.25-	10.81	0.99

الشركات الأكثر تأثيراً على المؤشر العام



عدد الشركات	حجم التداول	عدد الأسهم	عدد العقود
35 ↑	16,688,010	67 ↓	23
الشركات		الشركات	الثابتة

السوق المالي	المؤشر	نسبة التغير الأسبوعي	نسبة التغير منذ بداية العام
السعودية	12629.49	%3.12	%5.53
الكويت	8128.07	%1.17	%8.71
أبو ظبي	9279.94	%0.69-	%3.11-
دبي	4225.90	%1.00	%4.09
الدوحة	10379.23	%2.87	%4.17-
القاهرة	27868.15	%1.91-	%11.95

مركز الأبحاث والاستشارات

المالية:

• سامر السهوانة

5005555 Ex 5943

Sahaweah@hbtbf.com.io

صندوق بنك الإسكان (صندوق)

استثماري مفتوح:

• سمية عيد

5005555 Ex 2253

Seid@hbtbf.com.io

صافي قيمة وحدة الصندوق

كما في 2024/02/15:

116.174

MTM Return % -0.07

YTD Return % 1.33

3Y Annualized Return % 8.51

الشركات الأكثر انخفاضاً

نسبة التغير	سعر السهم	الرمز	الشركة
-16.67%	0.10	RUMM	رم للنقل والاستثمار
-10.85%	1.15	SITT	السلام للنقل
-9.09%	0.20	CEIG	العصر للاستثمار
-8.33%	0.44	JJJC	الاردن الدولية للتأمين
-7.81%	0.59	REDV	تطوير العقارات

الشركات الأكثر ارتفاعاً

نسبة التغير	سعر السهم	الرمز	الشركة
20.83%	0.87	SIJC	الاستثمارات المتخصصة
20.21%	1.13	ACDT	المتصدرة
11.05%	2.11	SPTI	المتخصصة للتجارة
10.00%	0.88	NOTI	نوبار للتجارة
9.38%	0.35	JPPC	تسويق الدواجن

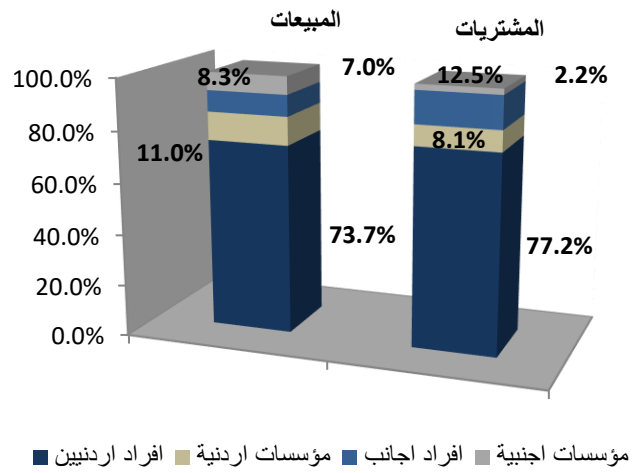
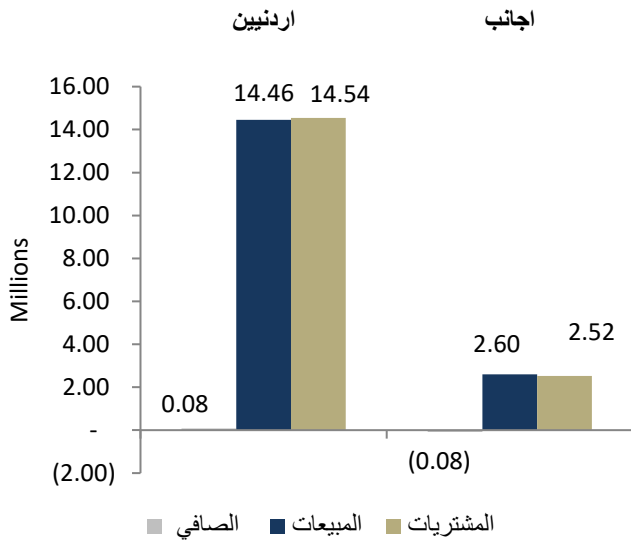
الشركات الأكثر نشاطاً (عدد أسهم)

النسبة للإجمالي	عدد الأسهم	الرمز	الشركة
14.02%	2,082,749	UINV	الاتحاد للاستثمارات
9.96%	1,479,719	TAJM	التجمعات للمشاريع السياحية
6.91%	1,026,117	ATCO	انجاز
5.14%	763,961	JTEL	الاتصالات الأردنية
4.04%	600,478	JPPC	تسويق الدواجن

الشركات الأكثر نشاطاً (حجم تداول)

النسبة للإجمالي	حجم التداول	الرمز	الشركة
12.56%	2,083,574	JTEL	الاتصالات الأردنية
12.28%	2,036,138	JOPH	الفوسفات
7.74%	1,283,925	ARBK	البنك العربي
7.31%	1,212,903	JOIB	بنك الإسلامي الأردني
4.83%	801,824	JOPT	مصفاة الاردن /جوبترول

تحليل التداول حسب الجنسية



Div Yield 2022	Div Yield 2021	P/BV	P/E	Book Value	EPS	Net Income 2022	Net Income 2021	Capital in m	YTD	Price	Ticker	Name
8.84%	4.53%	0.63	1.30	17.92	8.67	715,406	334,921	247,500	5.80%	11.31	JOPH	الفسفات
4.63%	2.97%	1.37	3.59	18.91	7.22	601,228	216,717	83,318	-0.88%	25.90	APOT	البوتاس العربية
5.54%	4.08%	0.43	7.83	10.50	0.58	368,876	217,772	640,800	-1.10%	4.51	ARBK	البنك العربي
9.90%	4.67%	1.50	4.86	3.38	1.04	103,953	52,046	100,000	7.45%	5.05	JOPT	مصفاة الاردن /جوبترول
8.46%	5.84%	0.86	5.23	2.35	0.38	86,820	78,813	263,037	-1.47%	2.01	CAPL	بنك المال
6.13%	6.44%	1.57	13.35	2.60	0.31	61,109	59,058	200,000	0.74%	4.08	JOIB	بنك الإسلامي الأردني
7.69%	5.12%	1.72	11.63	1.59	0.23	44,031	26,124	187,500	7.48%	2.73	JTEL	الاتصالات الأردنية
7.89%	7.59%	0.86	11.36	2.65	0.20	40,139	36,009	200,000	-0.87%	2.28	BOJX	بنك الاردن
7.25%	6.25%	0.65	7.58	2.11	0.18	34,614	32,800	190,000	1.47%	1.38	CABK	بنك القاهرة عمان
5.08%	5.18%	0.70	9.18	2.83	0.21	34,328	32,500	200,000	7.65%	1.97	UBSI	بنك الإتحاد
12.95%	2.91%	1.23	6.74	1.56	0.29	31,507	23,217	110,000	2.66%	1.93	MANE	أفاق للطاقة
7.63%	4.81%	2.65	4.75	3.71	2.07	20,702	6,902	14,000	0.31%	9.83	IREL	كهرباء اربد
6.58%	6.45%	0.79	7.67	1.92	0.20	19,826	17,812	100,000	-1.30%	1.52	INVB	البنك الاستثماري
3.21%	3.50%	0.78	19.99	3.17	0.12	18,682	7,738	150,000	-3.11%	2.49	JOKB	الأردني الكويتي
7.58%	7.25%	0.93	10.96	1.43	0.12	18,059	17,090	150,000	1.54%	1.32	AJIB	بنك الاستثمار العربي
7.34%	6.25%	0.66	12.94	1.65	0.08	16,900	14,230	200,655	0.93%	1.09	AHLI	البنك الاهلي
-	2.99%	1.20	13.70	1.72	0.15	15,112	14,060	100,000	6.70%	2.07	SIBK	بنك صفوة الإسلامي
4.98%	3.69%	1.27	11.78	1.59	0.17	15,060	10,078	91,761	4.69%	2.01	JOEP	الكهرباء الاردنية
7.69%	2.33%	3.48	20.79	2.24	0.38	8,441	162	22,500	-5.57%	7.80	JDFS	الاسواق الحرة
5.71%	7.41%	0.47	11.54	1.49	0.06	6,670	9,602	110,000	-4.11%	0.70	ABCO	بنك المؤسسة العربية
4.48%	3.32%	1.25	8.56	1.79	0.26	3,908	3,547	15,000	2.76%	2.23	MBED	العربية للمبيدات
3.97%	3.95%	1.38	28.28	1.82	0.09	3,609	4,387	40,500	1.61%	2.52	AIEI	الدولية للتعليم
9.84%	8.01%	0.82	6.84	3.09	0.37	3,529	3,642	9,500	5.83%	2.54	HPIC	الحياة الدوائية
13.04%	-	0.61	10.59	1.90	0.11	2,396	1,632	22,050	-1.71%	1.15	MEIN	الشرق الأوسط للتأمين
4.35%	5.00%	0.98	9.82	1.18	0.12	2,107	1,378	60,000	9.52%	1.15	SITT	السلام للنقل
4.88%	5.80%	0.66	11.39	1.24	0.07	2,017	2,085	28,000	7.89%	0.82	FINS	الأولى للتأمين
5.16%	5.41%	1.10	15.41	1.42	0.10	1,660	1,892	16,500	10.71%	1.55	TIIC	التأمين الإسلامية
5.63%	6.86%	0.58	12.25	1.22	0.06	1,072	775	18,500	5.97%	0.71	MSFT	مسافات للنقل
8.14%	4.29%	0.67	9.74	1.29	0.09	794	881	9,000	-4.44%	0.86	NATA	الوطنية للأمينوم
7.14%	4.72%	0.61	10.52	1.61	0.09	317	194	3,400	-2.00%	0.98	JITC	المركز الاردني