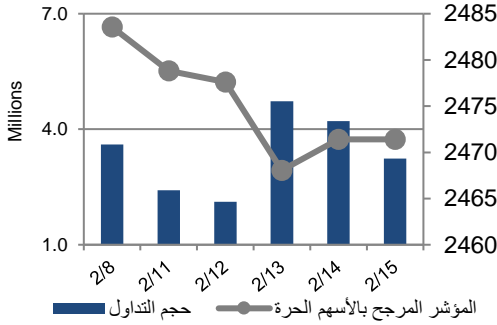


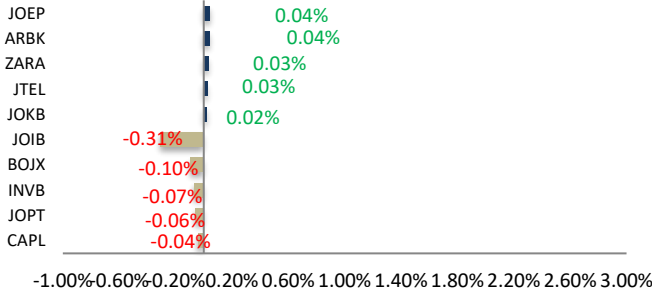
## أداء بورصة عمان

شهد مؤشر بورصة عمان انخفاضا خلال الأسبوع الحالي بنسبة 0.49%، حيث تأثر أداء السوق بشكل رئيسي بانخفاض قطاع البنوك. وقد شهدت القيمة السوقية انخفاضا بنسبة 0.27% مقارنة مع الأسبوع السابق لتصل الى حوالي 17.125 مليار دينار.



البيان	الأسبوع الحالي	نسبة التغير الأسبوعي	نسبة التغير منذ بداية العام	الوزن في المؤشر العام	التأثير على المؤشر	P/E	P/BV
المالي	2723.49	-0.78%	-0.20%	60.34%	-0.51%	12.79	0.86
الخدمات	1712.04	-0.02%	4.14%	23.59%	0.02%	10.91	1.31
الصناعي	4857.38	-0.01%	2.94%	16.07%	0.00%	8.14	1.58
العام	2471.39	-0.49%	1.65%	100.00%	-0.49%	10.81	0.99

## الشركات الأكثر تأثيراً على المؤشر العام



حجم التداول	عدد الشركات	عدد الأسهم	عدد العقود
16,719,166	51 ↑	15,496,138	58 ↓
11,219	19		19

## صندوق بنك الإسكان (صندوق)

استثماري مفتوح:

• سمية عيد

5005555 Ex 2253  
Seid@hbtbf.com.io

السوق المالي	المؤشر	نسبة التغير الأسبوعي	نسبة التغير منذ بداية العام
السعودية	12496.82	2.03%	4.42%
الكويت	8035.30	0.01%	7.47%
أبو ظبي	9427.01	0.89%	-1.57%
دبي	4258.78	1.79%	4.90%
الدوحة	10208.12	1.18%	-5.75%
القاهرة	28926.15	1.81%	16.20%

صافي قيمة وحدة الصندوق  
كما في 2024/02/15:

116.174

MTM Return % -0.07

YTD Return % 1.33

3Y Annualized Return % 8.51

الشركات الأكثر انخفاضاً

نسبة التغير	سعر السهم	الرمز	الشركة
-52.63%	0.45	DMAN	الضمان للاستثمار
-9.41%	2.31	JOHT	الفنادق والسياحة
-7.54%	3.80	SNRA	سنيرة
-7.14%	0.13	WIRE	الوطنية للكوابل
-7.14%	0.78	THMA	تهامة للاستثمارات

الشركات الأكثر ارتفاعاً

نسبة التغير	سعر السهم	الرمز	الشركة
10.41%	3.50	JVOI	الأردنية للزيوت
7.69%	0.14	PHNX	فينيكس القابضة
7.08%	1.21	ASPMM	المواسير المعدنية
5.26%	0.40	RICS	الركائز
4.91%	1.71	JOMC	الأردنية للاستثمارات

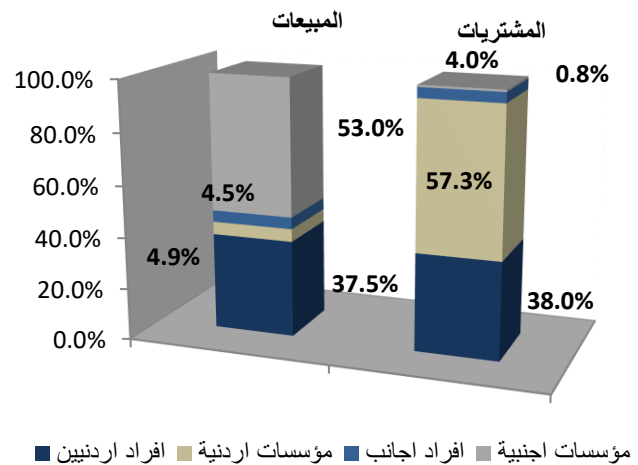
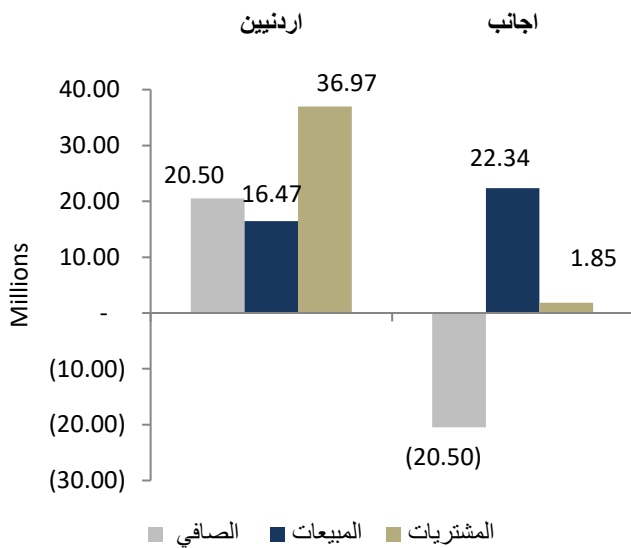
الشركات الأكثر نشاطاً (عدد أسهم)

النسبة للإجمالي	عدد الأسهم	الرمز	الشركة
27.05%	4,192,035	UINV	الاتحاد للاستثمارات
7.29%	1,129,283	TAJM	التجمعات للمشاريع السياحية
7.06%	1,093,524	UTOB	الاتحاد للسجائر
6.77%	1,049,264	JOEP	الكهرباء الأردنية
5.04%	780,597	JTEL	الاتصالات الأردنية

الشركات الأكثر نشاطاً (حجم تداول)

النسبة للإجمالي	حجم التداول	الرمز	الشركة
15.60%	2,607,906	JOPH	الفوسفات
12.78%	2,135,187	JTEL	الاتصالات الأردنية
12.56%	2,099,805	JOEP	الكهرباء الأردنية
7.10%	1,186,265	UINV	الاتحاد للاستثمارات
4.57%	763,889	JOPT	مصفاة الأردن /جوبترول

تحليل التداول حسب الجنسية



Div Yield 2022	Div Yield 2021	P/BV	P/E	Book Value	EPS	Net Income 2022	Net Income 2021	Capital in m	YTD	Price	Ticker	Name
8.73%	4.53%	0.64	1.32	17.92	8.67	715,406	334,921	247,500	7.20%	11.46	JOPH	الفوسفات
4.63%	2.97%	1.37	3.59	18.91	7.22	601,228	216,717	83,318	-0.88%	25.90	APOT	البوتاس العربية
5.53%	4.08%	0.43	7.85	10.50	0.58	368,876	217,772	640,800	-0.88%	4.52	ARBK	البنك العربي
9.90%	4.67%	1.50	4.86	3.38	1.04	103,953	52,046	100,000	7.45%	5.05	JOPT	مصفاة الاردن /جوبترول
8.42%	5.84%	0.86	5.26	2.35	0.38	86,820	78,813	263,037	-0.98%	2.02	CAPL	بنك المال
6.13%	6.44%	1.57	13.35	2.60	0.31	61,109	59,058	200,000	0.25%	4.08	JOIB	بنك الإسلامي الأردني
7.66%	5.12%	1.72	11.67	1.59	0.23	44,031	26,124	187,500	7.87%	2.74	JTEL	الاتصالات الأردنية
7.96%	7.59%	0.85	11.26	2.65	0.20	40,139	36,009	200,000	-1.74%	2.26	BOJX	بنك الاردن
7.25%	6.25%	0.65	7.58	2.11	0.18	34,614	32,800	190,000	1.47%	1.38	CABK	بنك القاهرة عمان
5.38%	5.18%	0.66	8.67	2.83	0.21	34,328	32,500	200,000	1.64%	1.86	UBSI	بنك الإتحاد
12.44%	2.91%	1.29	7.02	1.56	0.29	31,507	23,217	110,000	6.91%	2.01	MANE	أفاق للطاقة
7.21%	4.81%	2.80	5.02	3.71	2.07	20,702	6,902	14,000	6.12%	10.40	IREL	كهرباء اربد
6.58%	6.45%	0.79	7.67	1.92	0.20	19,826	17,812	100,000	-1.30%	1.52	INVB	البنك الاستثماري
3.08%	3.50%	0.82	20.88	3.17	0.12	18,682	7,738	150,000	1.17%	2.60	JOKB	الأردني الكويتي
7.52%	7.25%	0.93	11.05	1.43	0.12	18,059	17,090	150,000	2.31%	1.33	AJIB	بنك الاستثمار العربي
7.34%	6.25%	0.66	12.94	1.65	0.08	16,900	14,230	200,655	0.93%	1.09	AHLI	البنك الاهلي
-	2.99%	1.20	13.70	1.72	0.15	15,112	14,060	100,000	6.70%	2.07	SIBK	بنك صفوة الإسلامي
4.98%	3.69%	1.27	11.78	1.59	0.17	15,060	10,078	91,761	4.69%	2.01	JOEP	الكهرباء الاردنية
7.86%	2.33%	3.40	20.34	2.24	0.38	8,441	162	22,500	-7.63%	7.63	JDFS	الاسواق الحرة
5.48%	7.41%	0.49	12.04	1.49	0.06	6,670	9,602	110,000	0.00%	0.73	ABCO	بنك المؤسسة العربية
4.46%	3.32%	1.25	8.60	1.79	0.26	3,908	3,547	15,000	3.23%	2.24	MBED	العربية للمبيدات
3.98%	3.95%	1.38	28.16	1.82	0.09	3,609	4,387	40,500	1.21%	2.51	AIEI	الدولية للتعليم
9.80%	8.01%	0.82	6.87	3.09	0.37	3,529	3,642	9,500	6.25%	2.55	HPIC	الحياة الدوائية
12.93%	-	0.61	10.68	1.90	0.11	2,396	1,632	22,050	-0.85%	1.16	MEIN	الشرق الأوسط للتأمين
3.88%	5.00%	1.10	11.02	1.18	0.12	2,107	1,378	60,000	22.86%	1.29	SITT	السلام للنقل
4.82%	5.80%	0.67	11.52	1.24	0.07	2,017	2,085	28,000	9.21%	0.83	FINS	الأولى للتأمين
5.23%	5.41%	1.08	15.21	1.42	0.10	1,660	1,892	16,500	9.29%	1.53	TIIC	التأمين الإسلامية
5.26%	6.86%	0.62	13.12	1.22	0.06	1,072	775	18,500	13.43%	0.76	MSFT	مسافات للنقل
8.33%	4.29%	0.65	9.52	1.29	0.09	794	881	9,000	-6.67%	0.84	NATA	الوطنية للالمنيوم
6.86%	4.72%	0.63	10.95	1.61	0.09	317	194	3,400	2.00%	1.02	JITC	المركز الاردني