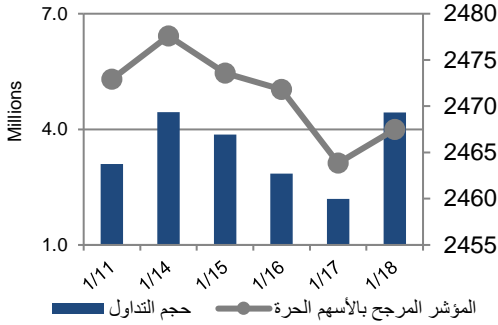


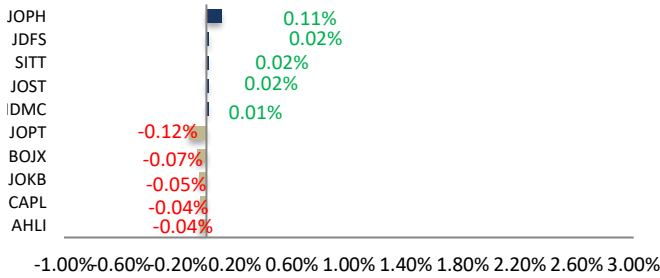
أداء بورصة عمان



شهد مؤشر بورصة عمان انخفاضا خلال الأسبوع الحالي بنسبة 0.22%، حيث تأثر أداء السوق بشكل رئيسي بانخفاض قطاع البنوك. وقد شهدت القيمة السوقية ارتفاعا بنسبة 0.04% مقارنة مع الأسبوع السابق لتصل الى حوالي 17.220 مليار دينار.

البيان	الأسبوع الحالي	نسبة التغير الأسبوعي	نسبة التغير منذ بداية العام	الوزن في المؤشر العام	التأثير على المؤشر	P/E	P/BV
المالي	2754.77	-0.29%	0.95%	61.22%	-0.18%	12.79	0.86
الخدمات	1670.62	-0.69%	1.62%	22.85%	-0.18%	10.91	1.31
الصناعي	4825.16	0.72%	2.26%	15.92%	0.14%	8.14	1.58
العام	2467.50	-0.22%	1.49%	100.00%	-0.22%	10.81	0.99

الشركات الأكثر تأثيراً على المؤشر العام



حجم التداول	عدد الشركات	عدد الأسهم	عدد العقود
17,798,619	40	18,488,268	28
	↑ الشركات		الثابتة

صندوق بنك الإسكان (صندوق)

استثماري مفتوح:

سمية عيد

5005555 Ex 2253  
Seid@hbtbf.com.jo

السوق المالي	المؤشر	نسبة التغير الأسبوعي	نسبة التغير منذ بداية العام
السعودية	12034.22	-0.21%	0.56%
الكويت	7948.12	0.08%	6.30%
أبو ظبي	9712.40	-0.80%	1.40%
دبي	4081.71	-0.55%	0.54%
الدوحة	10301.26	-2.09%	-4.89%
القاهرة	26842.67	4.69%	7.83%

صافي قيمة وحدة الصندوق

كما في 2024/01/15:

115.818

MTM Return %1.02  
YTD Return %1.02  
3Y Annualized Return %8.89

الشركات الأكثر انخفاضاً

نسبة التغير	سعر السهم	الرمز	الشركة
-11.24%	1.50	THDI	التحديث
-8.51%	0.86	THMA	تهامة للاستثمارات
-8.00%	0.46	JJJC	الأردن الدولية للتأمين
-7.02%	0.53	MANR	آفاق القابضة
-6.67%	0.14	WIRE	الوطنية للكوابل

الشركات الأكثر ارتفاعاً

نسبة التغير	سعر السهم	الرمز	الشركة
15.19%	0.91	ASAS	الأساس
13.04%	0.78	ICAG	الانتاج
12.30%	2.10	APCT	العربية الاستثمارية
11.50%	1.26	NAST	الصلب
10.00%	0.22	JOST	حديد الأردن

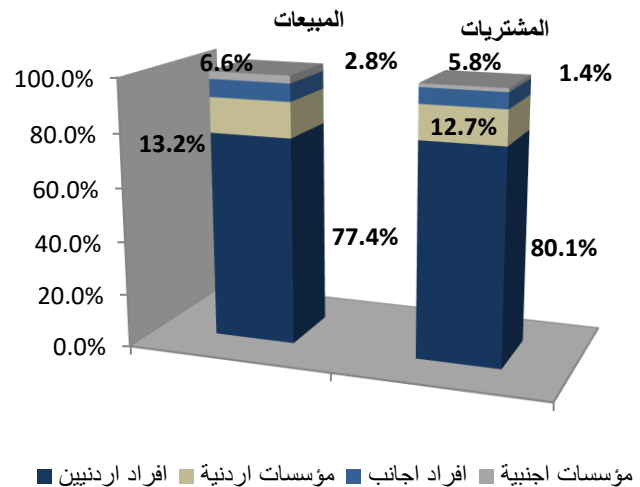
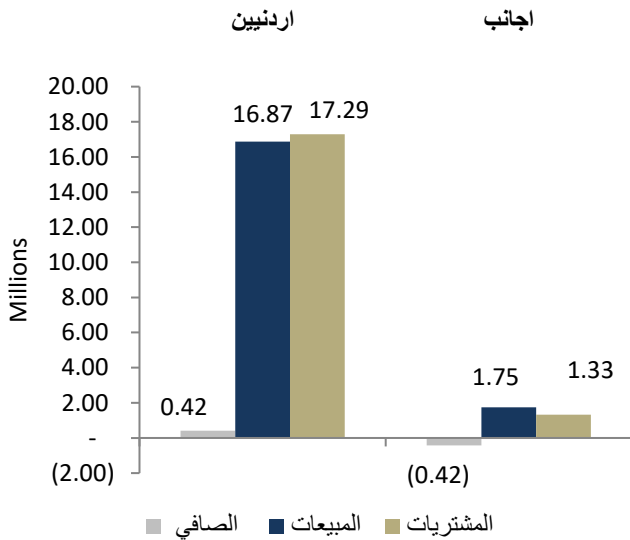
الشركات الأكثر نشاطاً (عدد أسهم)

النسبة للإجمالي	عدد الأسهم	الرمز	الشركة
16.83%	3,110,682	CEBC	الفارس الوطنية
13.60%	2,513,486	TAJM	التجمعات للمشاريع السياحية
5.80%	1,072,750	UINV	الاتحاد للاستثمارات
4.87%	901,239	AEIV	شرق عربي للاستثمارات
4.82%	891,531	JOEP	الكهرباء الاردنية

الشركات الأكثر نشاطاً (حجم تداول)

النسبة للإجمالي	حجم التداول	الرمز	الشركة
13.25%	2,357,284	CEBC	الفارس الوطنية
9.64%	1,713,746	JOEP	الكهرباء الاردنية
9.28%	1,650,354	JOPH	الفوسفات
6.69%	1,189,517	TAJM	التجمعات للمشاريع السياحية
5.43%	965,178	AEIV	شرق عربي للاستثمارات

تحليل التداول حسب الجنسية



Div Yield 2022	Div Yield 2021	P/BV	P/E	Book Value	EPS	Net Income 2022	Net Income 2021	Capital in m	YTD	Price	Ticker	Name
8.94%	4.53%	0.62	1.29	17.92	8.67	715,406	334,921	247,500	4.68%	11.19	JOPH	الفوسفات
4.62%	2.97%	1.38	3.60	18.91	7.22	601,228	216,717	83,318	-0.50%	26.00	APOT	البوتاس العربية
5.27%	4.08%	0.45	8.23	10.50	0.58	368,876	217,772	640,800	3.95%	4.74	ARBK	البنك العربي
10.33%	4.67%	1.43	4.66	3.38	1.04	103,953	52,046	100,000	2.98%	4.84	JOPT	مصفاة الاردن /جوبترول
8.17%	5.84%	0.89	5.42	2.35	0.38	86,820	78,813	263,037	1.96%	2.08	CAPL	بنك المال
6.13%	6.44%	1.57	13.35	2.60	0.31	61,109	59,058	200,000	1.23%	4.08	JOIB	بنك الإسلامي الأردني
7.89%	5.12%	1.67	11.33	1.59	0.23	44,031	26,124	187,500	4.72%	2.66	JTEL	الاتصالات الأردنية
8.00%	7.59%	0.85	11.21	2.65	0.20	40,139	36,009	200,000	-2.17%	2.25	BOJX	بنك الاردن
7.19%	6.25%	0.66	7.63	2.11	0.18	34,614	32,800	190,000	2.21%	1.39	CABK	بنك القاهرة عمان
5.43%	5.18%	0.65	8.58	2.83	0.21	34,328	32,500	200,000	0.55%	1.84	UBSI	بنك الإتحاد
13.09%	2.91%	1.22	6.67	1.56	0.29	31,507	23,217	110,000	1.60%	1.91	MANE	أفاق للطاقة
7.36%	4.81%	2.74	4.92	3.71	2.07	20,702	6,902	14,000	3.98%	10.19	IREL	كهرباء اربد
6.58%	6.45%	0.79	7.67	1.92	0.20	19,826	17,812	100,000	-1.30%	1.52	INVB	البنك الاستثماري
3.13%	3.50%	0.81	20.55	3.17	0.12	18,682	7,738	150,000	-0.39%	2.56	JOKB	الأردني الكويتي
7.69%	7.25%	0.91	10.80	1.43	0.12	18,059	17,090	150,000	0.00%	1.30	AJIB	بنك الاستثمار العربي
7.41%	6.25%	0.66	12.82	1.65	0.08	16,900	14,230	200,655	0.00%	1.08	AHLI	البنك الاهلي
-	2.99%	1.16	13.23	1.72	0.15	15,112	14,060	100,000	3.09%	2.00	SIBK	بنك صفوة الإسلامي
5.18%	3.69%	1.22	11.31	1.59	0.17	15,060	10,078	91,761	0.52%	1.93	JOEP	الكهرباء الاردنية
7.51%	2.33%	3.57	21.30	2.24	0.38	8,441	162	22,500	-3.27%	7.99	JDFS	الاسواق الحرة
5.33%	7.41%	0.50	12.37	1.49	0.06	6,670	9,602	110,000	2.74%	0.75	ABCO	بنك المؤسسة العربية
4.57%	3.32%	1.22	8.41	1.79	0.26	3,908	3,547	15,000	0.92%	2.19	MBED	العربية للمبيدات
4.08%	3.95%	1.34	27.49	1.82	0.09	3,609	4,387	40,500	-1.21%	2.45	AIEI	الدولية للتعليم
10.25%	8.01%	0.79	6.57	3.09	0.37	3,529	3,642	9,500	1.67%	2.44	HPIC	الحياة الدوائية
12.82%	-	0.62	10.77	1.90	0.11	2,396	1,632	22,050	0.00%	1.17	MEIN	الشرق الأوسط للتأمين
4.24%	5.00%	1.00	10.08	1.18	0.12	2,107	1,378	60,000	12.38%	1.18	SITT	السلام للنقل
5.13%	5.80%	0.63	10.83	1.24	0.07	2,017	2,085	28,000	2.63%	0.78	FINS	الأولى للتأمين
5.63%	5.41%	0.91	12.83	1.56	0.11	1,660	1,892	15,000	1.43%	1.42	TIIC	التأمين الإسلامية
5.41%	6.86%	0.60	12.77	1.22	0.06	1,072	775	18,500	10.45%	0.74	MSFT	مسافات للنقل
7.69%	4.29%	0.71	10.31	1.29	0.09	794	881	9,000	1.11%	0.91	NATA	الوطنية للالمنيوم
6.86%	4.72%	0.63	10.95	1.61	0.09	317	194	3,400	2.00%	1.02	JITC	المركز الاردني