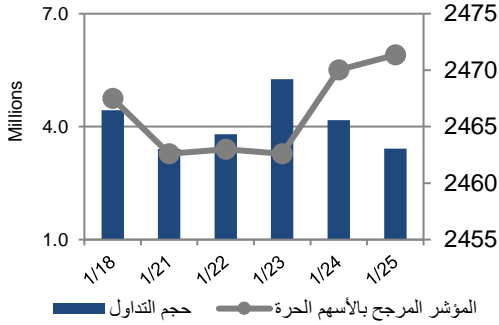


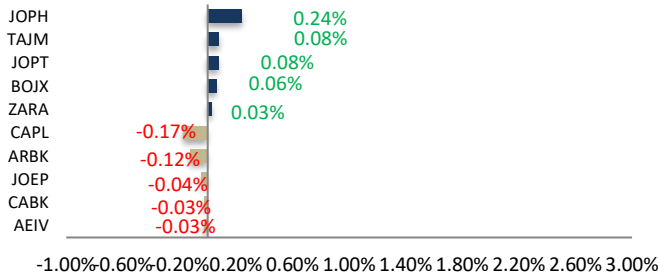
أداء بورصة عمان



شهد مؤشر بورصة عمان ارتفاعاً خلال الأسبوع الحالي بنسبة 0.16%، حيث تأثر أداء السوق بشكل رئيسي بارتفاع قطاع الصناعات الاستخراجية والتعدينية. وقد شهدت القيمة السوقية ارتفاعاً بنسبة 0.16% مقارنة مع الأسبوع السابق لتصل إلى حوالي 17.247 مليار دينار.

البيان	الأسبوع الحالي	نسبة التغير الأسبوعي	نسبة التغير منذ بداية العام	الوزن في المؤشر العام	التأثير على المؤشر	P/E	P/BV
المالي	2746.89	%0.29-	%0.66	%60.86	%0.26-	12.79	0.86
الخدمات	1678.52	%0.47	%2.10	%22.98	%0.16	10.91	1.31
الصناعي	4884.93	%1.24	%3.52	%16.16	%0.26	8.14	1.58
العام	2471.35	%0.16	%1.65	%100.00	%0.16	10.81	0.99

الشركات الأكثر تأثيراً على المؤشر العام



حجم التداول	عدد الشركات	عدد الأسهم	عدد العقود
20,065,614	34 ↑	19,992,142	66 ↓
14,482	29	الثابتة	29

مركز الأبحاث والاستشارات
المالية:

سامر السهوانة

5005555 Ex 5943

Sahaweah@hbtbf.com.jo

صندوق بنك الإسكان (صندوق)

استثماري مفتوح:

سمية عيد

5005555 Ex 2253

Seid@hbtbf.com.jo

صافي قيمة وحدة الصندوق
كما في 2024/01/15:

115.818

MTM Return %1.02

YTD Return %1.02

3Y Annualized Return %8.89

السوق المالي	المؤشر	نسبة التغير الأسبوعي	نسبة التغير منذ بداية العام
السعودية	12161.56	%1.06	%1.62
الكويت	8072.09	%1.56	%7.96
أبو ظبي	9567.68	%1.49-	%0.11-
دبي	4163.33	%2.00	%2.55
الدوحة	10382.61	%0.79	%4.14-
القاهرة	27666.18	%3.07	%11.13

الشركات الأكثر انخفاضاً

الشركة	الرمز	سعر السهم	نسبة التغير
التحديث	THDI	1.26	-16.00%
تهامة للاستثمارات	THMA	0.76	-11.63%
الألمنيوم/آرال	AALU	2.50	-10.07%
سنيورة	SNRA	4.32	-9.43%
الفارس الوطنية	CEBC	0.71	-8.97%

الشركات الأكثر ارتفاعاً

الشركة	الرمز	سعر السهم	نسبة التغير
أبعاد للاستثمارات	JEDI	4.62	26.92%
العربية الاستثمارية	APCT	2.63	25.24%
التجمعات للمشاريع السياحية	TAJM	0.57	18.75%
القدس الخرسانية	AQRM	1.06	12.77%
أوفتك القابضة	OFTC	0.47	11.90%

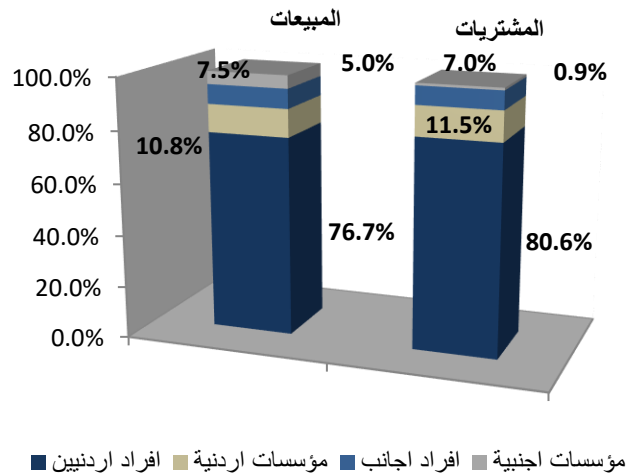
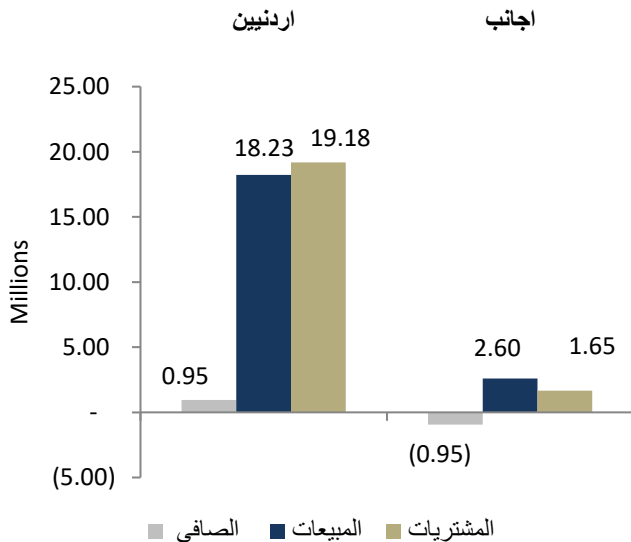
الشركات الأكثر نشاطاً (عدد أسهم)

الشركة	الرمز	عدد الأسهم	النسبة للإجمالي
التجمعات للمشاريع السياحية	TAJM	5,030,467	25.16%
الاتحاد للاستثمارات	UINV	1,046,645	5.24%
الكهرباء الاردنية	JOEP	967,250	4.84%
الفارس الوطنية	CEBC	827,926	4.14%
مسافات للنقل	MSFT	760,613	3.80%

الشركات الأكثر نشاطاً (حجم تداول)

الشركة	الرمز	حجم التداول	النسبة للإجمالي
التجمعات للمشاريع السياحية	TAJM	2,652,373	13.22%
الفوسفات	JOPH	2,229,365	11.11%
مصفاة الاردن /جوبترول	JOPT	1,885,518	9.40%
الكهرباء الاردنية	JOEP	1,851,983	9.23%
البنك العربي	ARBK	1,197,732	5.97%

تحليل التداول حسب الجنسية



Div Yield 2022	Div Yield 2021	P/BV	P/E	Book Value	EPS	Net Income 2022	Net Income 2021	Capital in m	YTD	Price	Ticker	Name
8.70%	4.53%	0.64	1.33	17.92	8.67	715,406	334,921	247,500	7.58%	11.50	JOPH	الفسفات
4.62%	2.97%	1.37	3.60	18.91	7.22	601,228	216,717	83,318	-0.57%	25.98	APOT	البوتاس العربية
5.34%	4.08%	0.45	8.13	10.50	0.58	368,876	217,772	640,800	2.63%	4.68	ARBK	البنك العربي
10.25%	4.67%	1.45	4.69	3.38	1.04	103,953	52,046	100,000	3.83%	4.88	JOPT	مصفاة الاردن /جوبترول
8.33%	5.84%	0.87	5.31	2.35	0.38	86,820	78,813	263,037	0.00%	2.04	CAPL	بنك المال
6.13%	6.44%	1.57	13.35	2.60	0.31	61,109	59,058	200,000	1.23%	4.08	JOIB	بنك الإسلامي الأردني
7.92%	5.12%	1.67	11.28	1.59	0.23	44,031	26,124	187,500	4.33%	2.65	JTEL	الاتصالات الأردنية
7.93%	7.59%	0.86	11.31	2.65	0.20	40,139	36,009	200,000	-1.30%	2.27	BOJX	بنك الاردن
7.25%	6.25%	0.65	7.58	2.11	0.18	34,614	32,800	190,000	1.47%	1.38	CABK	بنك القاهرة عمان
5.41%	5.18%	0.65	8.62	2.83	0.21	34,328	32,500	200,000	1.09%	1.85	UBSI	بنك الإتحاد
13.02%	2.91%	1.23	6.70	1.56	0.29	31,507	23,217	110,000	2.13%	1.92	MANE	أفاق للطاقة
7.25%	4.81%	2.79	5.00	3.71	2.07	20,702	6,902	14,000	5.61%	10.35	IREL	كهرباء اربد
6.54%	6.45%	0.80	7.72	1.92	0.20	19,826	17,812	100,000	-0.65%	1.53	INVB	البنك الاستثماري
3.15%	3.50%	0.80	20.39	3.17	0.12	18,682	7,738	150,000	-1.17%	2.54	JOKB	الأردني الكويتي
7.69%	7.25%	0.91	10.80	1.43	0.12	18,059	17,090	150,000	0.00%	1.30	AJIB	بنك الاستثمار العربي
7.41%	6.25%	0.66	12.82	1.65	0.08	16,900	14,230	200,655	0.00%	1.08	AHLI	البنك الاهلي
-	2.99%	1.16	13.23	1.72	0.15	15,112	14,060	100,000	3.09%	2.00	SIBK	بنك صفوة الإسلامي
5.24%	3.69%	1.20	11.19	1.59	0.17	15,060	10,078	91,761	-0.52%	1.91	JOEP	الكهرباء الاردنية
7.52%	2.33%	3.56	21.27	2.24	0.38	8,441	162	22,500	-3.39%	7.98	JDFS	الاسواق الحرة
5.33%	7.41%	0.50	12.37	1.49	0.06	6,670	9,602	110,000	2.74%	0.75	ABCO	بنك المؤسسة العربية
4.55%	3.32%	1.23	8.44	1.79	0.26	3,908	3,547	15,000	1.38%	2.20	MBED	العربية للمبيدات
4.05%	3.95%	1.36	27.72	1.82	0.09	3,609	4,387	40,500	-0.40%	2.47	AIEI	الدولية للتعليم
10.33%	8.01%	0.78	6.52	3.09	0.37	3,529	3,642	9,500	0.83%	2.42	HPIC	الحياة الدوائية
12.82%	-	0.62	10.77	1.90	0.11	2,396	1,632	22,050	0.00%	1.17	MEIN	الشرق الأوسط للتأمين
4.24%	5.00%	1.00	10.08	1.18	0.12	2,107	1,378	60,000	12.38%	1.18	SITT	السلام للنقل
5.13%	5.80%	0.63	10.83	1.24	0.07	2,017	2,085	28,000	2.63%	0.78	FINS	الأولى للتأمين
5.48%	5.41%	0.94	13.19	1.56	0.11	1,660	1,892	15,000	4.29%	1.46	TIIC	التأمين الإسلامية
5.06%	6.86%	0.65	13.63	1.22	0.06	1,072	775	18,500	17.91%	0.79	MSFT	مسافات للنقل
7.22%	4.29%	0.75	10.99	1.29	0.09	794	881	9,000	7.78%	0.97	NATA	الوطنية للأمينوم
6.93%	4.72%	0.63	10.84	1.61	0.09	317	194	3,400	1.00%	1.01	JITC	المركز الاردني