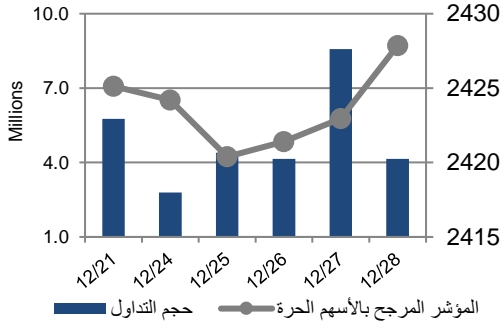


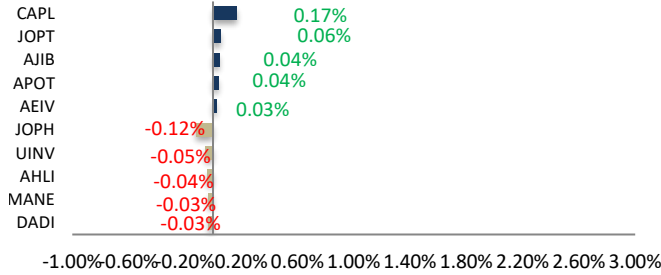
## أداء بورصة عمان



شهد مؤشر بورصة عمان ارتفاعاً خلال الأسبوع الحالي بنسبة 0.11%، حيث تأثر أداء السوق بشكل رئيسي بارتفاع قطاع البنوك. وقد شهدت القيمة السوقية ارتفاعاً بنسبة 0.06% مقارنة مع الأسبوع السابق لتصل إلى حوالي 16.949 مليار دينار.

البيان	الأسبوع الحالي	نسبة التغير الأسبوعي	نسبة التغير منذ بداية العام	الوزن في المؤشر العام	التأثير على المؤشر	P/E	P/BV
المالي	2722.04	%0.37	%1.11	%62.07	%0.25	12.79	0.86
الخدمات	1638.26	%0.02	%5.89-	%21.87	%0.04-	10.91	1.31
الصناعي	4739.21	%0.36-	%10.45-	%16.06	%0.10-	8.14	1.58
العام	2427.87	%0.11	%2.95-	%100.00	%0.11	10.81	0.99

## الشركات الأكثر تأثيراً على المؤشر العام



حجم التداول	عدد الشركات	عدد الأسهم	عدد العقود
21,701,459	54 ↑	21,050,088	44 ↓
11,523	29		الثابتة

السوق المالي	المؤشر	نسبة التغير الأسبوعي	نسبة التغير منذ بداية العام
السعودية	11966.46	%2.73	%13.46
الكويت	7477.04	%0.26-	%7.87-
أبو ظبي	9577.85	%0.93	%6.20-
دبي	4059.80	%0.92	%21.69
الدوحة	10593.57	%2.73	%0.82-
القاهرة	24691.43	%1.59	%69.14

## مركز الأبحاث والاستشارات

## المالية:

• سامر السهوانة

5005555 Ex 5943

Sahaweah@hbtbf.com.jo

## صندوق بنك الإسكان (صندوق)

## استثماري مفتوح):

• سمية عيد

5005555 Ex 2253

Seid@hbtbf.com.jo

## صافي قيمة وحدة الصندوق

كما في 2023/12/31:

114.654

MTM Return %0.50

YTD Return %2.95

3Y Annualized Return %9.34

الشركات الأكثر انخفاضاً

نسبة التغير	سعر السهم	الرمز	الشركة
-17.39%	0.38	UINV	الاتحاد للاستثمارات
-13.51%	0.96	IBNH	مستشفى ابن الهيثم
-7.14%	0.13	WIRE	الوطنية للكوابل
-6.67%	0.14	PHNX	فينيكس القابضة
-5.88%	0.80	SANA	السنايل الدولية

الشركات الأكثر ارتفاعاً

نسبة التغير	سعر السهم	الرمز	الشركة
21.05%	0.23	NAQL	المقايضة للنقل
20.69%	2.45	JODA	الألبان الأردنية
14.91%	2.62	JEDI	أبعاد للاستثمارات
14.29%	0.24	CEIG	العصر للاستثمار
13.04%	1.04	JCBK	البنك التجاري الأردني

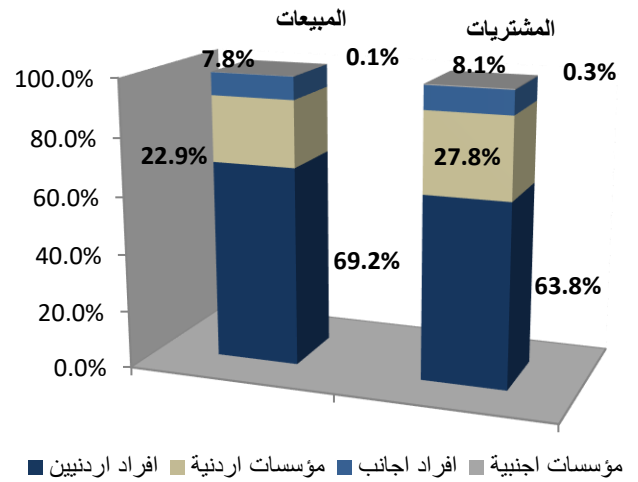
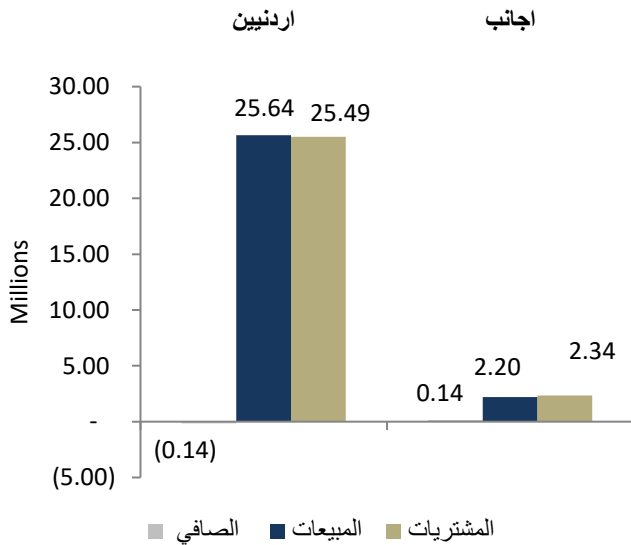
الشركات الأكثر نشاطاً (عدد أسهم)

النسبة للإجمالي	عدد الأسهم	الرمز	الشركة
14.27%	2,989,647	ASAS	الأساس
9.23%	1,933,133	TAJM	التجمعات للمشاريع السياحية
7.88%	1,652,060	JTEL	الاتصالات الأردنية
6.79%	1,423,412	CEBC	الفارس الوطنية
5.12%	1,073,715	NAQL	المقايضة للنقل

الشركات الأكثر نشاطاً (حجم تداول)

النسبة للإجمالي	حجم التداول	الرمز	الشركة
21.49%	4,224,007	JTEL	الاتصالات الأردنية
10.13%	1,992,320	ASAS	الأساس
8.80%	1,729,199	JOPH	الفوسفات
5.33%	1,048,000	AEIV	شرق عربي للاستثمارات
4.94%	971,781	CEBC	الفارس الوطنية

تحليل التداول حسب الجنسية



Div Yield 2022	Div Yield 2021	P/BV	P/E	Book Value	EPS	Net Income 2022	Net Income 2021	Capital in m	YTD	Price	Ticker	Name
9.22%	4.53%	0.61	1.25	17.92	8.67	715,406	334,921	247,500	-8.82%	10.85	JOPH	الفسفات
4.62%	2.97%	1.38	3.60	18.91	7.22	601,228	216,717	83,318	-26.07%	26.00	APOT	البوتاس العربية
5.48%	4.08%	0.43	7.92	10.50	0.58	368,876	217,772	640,800	-6.56%	4.56	ARBK	البنك العربي
10.68%	4.67%	1.39	4.50	3.38	1.04	103,953	52,046	100,000	-12.52%	4.68	JOPT	مصفاة الاردن /جوبترول
8.37%	5.84%	0.86	5.29	2.35	0.38	86,820	78,813	263,037	-16.80%	2.03	CAPL	بنك المال
6.44%	6.44%	1.49	12.70	2.60	0.31	61,109	59,058	200,000	5.67%	3.88	JOIB	بنك الإسلامي الأردني
8.27%	5.12%	1.60	10.82	1.59	0.23	44,031	26,124	187,500	8.09%	2.54	JTEL	الاتصالات الأردنية
7.86%	7.59%	0.87	11.41	2.65	0.20	40,139	36,009	200,000	6.02%	2.29	BOJX	بنك الاردن
7.35%	6.25%	0.64	7.47	2.11	0.18	34,614	32,800	190,000	1.49%	1.36	CABK	بنك القاهرة عمان
5.49%	5.18%	0.64	8.48	2.83	0.21	34,328	32,500	200,000	16.39%	1.82	UBSI	بنك الإتحاد
13.37%	2.91%	1.20	6.53	1.56	0.29	31,507	23,217	110,000	1.63%	1.87	MANE	أفاق للطاقة
7.65%	4.81%	2.64	4.74	3.71	2.07	20,702	6,902	14,000	15.61%	9.81	IREL	كهرباء اربد
6.49%	6.45%	0.80	7.77	1.92	0.20	19,826	17,812	100,000	-0.65%	1.54	INVB	البنك الاستثماري
3.14%	3.50%	0.80	20.47	3.17	0.12	18,682	7,738	150,000	54.55%	2.55	JOKB	الأردني الكويتي
7.69%	7.25%	0.91	10.80	1.43	0.12	18,059	17,090	150,000	2.36%	1.30	AJIB	بنك الاستثمار العربي
7.48%	6.25%	0.65	12.70	1.65	0.08	16,900	14,230	200,655	0.00%	1.07	AHLI	البنك الاهلي
-	2.99%	1.14	12.90	1.72	0.15	15,112	14,060	100,000	1.56%	1.95	SIBK	بنك صفوة الإسلامي
5.24%	3.69%	1.20	11.19	1.59	0.17	15,060	10,078	91,761	-5.76%	1.91	JOEP	الكهرباء الاردنية
7.26%	2.33%	3.69	22.02	2.24	0.38	8,441	162	22,500	-5.49%	8.26	JDFS	الاسواق الحرة
5.48%	7.41%	0.49	12.04	1.49	0.06	6,670	9,602	110,000	-8.75%	0.73	ABCO	بنك المؤسسة العربية
4.67%	3.32%	1.20	8.21	1.79	0.26	3,908	3,547	15,000	-10.46%	2.14	MBED	العربية للمبيدات
4.03%	3.95%	1.36	27.83	1.82	0.09	3,609	4,387	40,500	-11.11%	2.48	AIEI	الدولية للتعليم
10.20%	8.01%	0.79	6.60	3.09	0.37	3,529	3,642	9,500	-16.95%	2.45	HPIC	الحياة الدوائية
12.82%	-	0.62	10.77	1.90	0.11	2,396	1,632	22,050	12.50%	1.17	MEIN	الشرق الأوسط للتأمين
4.76%	5.00%	0.89	8.97	1.18	0.12	2,107	1,378	60,000	2.94%	1.05	SITT	السلام للنقل
5.33%	5.80%	0.60	10.41	1.24	0.07	2,017	2,085	28,000	11.94%	0.75	FINS	الأولى للتأمين
5.71%	5.41%	0.90	12.65	1.56	0.11	1,660	1,892	15,000	-1.41%	1.40	TIIC	التأمين الإسلامية
5.97%	6.86%	0.55	11.56	1.22	0.06	1,072	775	18,500	52.27%	0.67	MSFT	مسافات للنقل
7.78%	4.29%	0.70	10.20	1.29	0.09	794	881	9,000	-35.25%	0.90	NATA	الوطنية للأمينوم
7.00%	4.72%	0.62	10.73	1.61	0.09	317	194	3,400	-8.26%	1.00	JITC	المركز الاردني