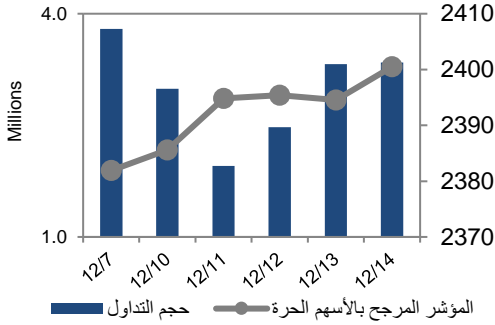


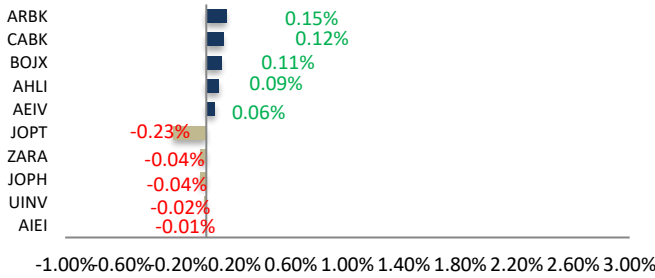
## أداء بورصة عمان

شهد مؤشر بورصة عمان ارتفاعاً خلال الأسبوع الحالي بنسبة 0.78%، حيث تأثر أداء السوق بشكل رئيسي بارتفاع قطاع البنوك. وقد شهدت القيمة السوقية ارتفاعاً بنسبة 0.52% مقارنة مع الأسبوع السابق لتصل إلى حوالي 16.751 مليار دينار.



النبيان	الأسبوع الحالي	نسبة التغير الأسبوعي	نسبة التغير منذ بداية العام	الوزن في المؤشر العام	التأثير على المؤشر	P/E	P/BV
المالي	2691.75	%0.90	%0.02-	%62.06	%0.82	12.79	0.86
الخدمات	1618.39	%0.69	%7.03-	%21.86	%0.12-	10.91	1.31
الصناعي	4691.23	%0.23	%11.36-	%16.08	%0.08	8.14	1.58
العام	2400.49	%0.78	%4.04-	%100.00	%0.78	10.81	0.99

## الشركات الأكثر تأثيراً على المؤشر العام



حجم التداول	عدد الشركات	عدد الأسهم	عدد العقود
14,367,043	52 ↑	15,896,642	33 ↓
10,246	37		الثابتة

السوق المالي	المؤشر	نسبة التغير الأسبوعي	نسبة التغير منذ بداية العام
السعودية	11623.97	%2.95	%10.21
الكويت	7430.99	%1.78	%8.44-
أبو ظبي	9497.80	%1.03	%6.99-
دبي	4001.10	%1.25	%19.93
الدوحة	9927.72	%1.38	%7.05-
القاهرة	24722.82	%0.68	%69.35

## مركز الأبحاث والاستشارات

## المالية:

• سامر السهانة

5005555 Ex 5943

Sahaweah@hbtbf.com.jo

## صندوق بنك الإسكان (صندوق)

## استثماري مفتوح:

• سمية عيد

5005555 Ex 2253

Seid@hbtbf.com.jo

## صافي قيمة وحدة الصندوق

كما في 2023/12/15:

113.903

MTM Return % -0.16

YTD Return % 2.28

3Y Annualized Return % 9.10

Return

الشركات الأكثر انخفاضاً

نسبة التغير	سعر السهم	الرمز	الشركة
-11.11%	0.48	INMA	الاتماء العربية
-9.23%	1.77	JODA	الألبان الأردنية
-5.56%	0.34	RICS	الركائز
-5.00%	0.76	AICJ	التأمين العربية - الأردن
-4.76%	0.60	MANR	آفاق القابضة

الشركات الأكثر ارتفاعاً

نسبة التغير	سعر السهم	الرمز	شركة
20.61%	1.99	JEDI	أبعاد للاستثمارات
14.29%	0.48	RUMI	رم للوساطة
10.71%	0.31	HIPR	الكفاءة
9.36%	1.87	AIPC	الشرق للمشاريع
9.30%	1.41	APCT	العربية الاستثمارية

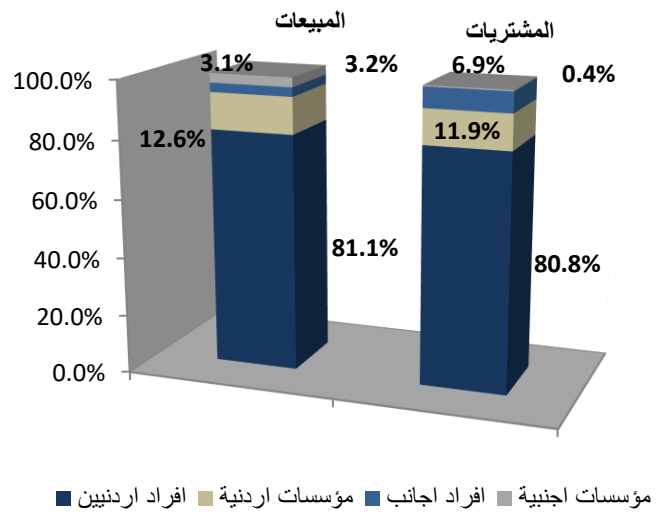
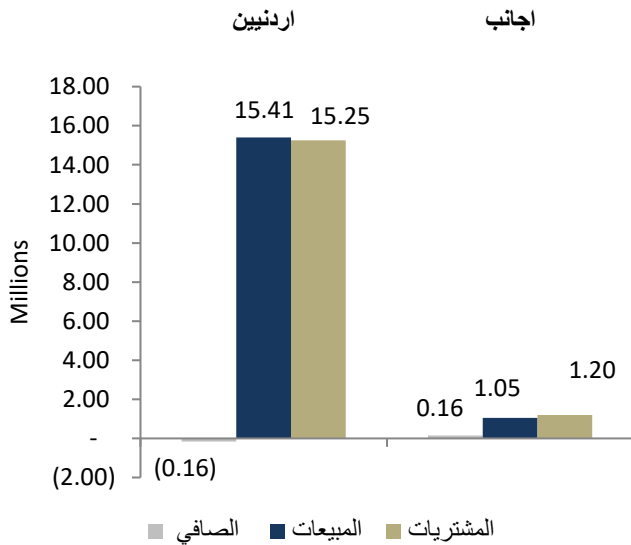
الشركات الأكثر نشاطاً (عدد أسهم)

النسبة للإجمالي	عدد الأسهم	الرمز	الشركة
12.47%	1,979,657	TAJM	التجمعات للمشاريع السياحية
9.10%	1,443,618	ASAS	الأساس
5.28%	837,713	CEBC	الفارس الوطنية
4.69%	745,206	HIPR	الكفاءة
4.46%	707,672	JTEL	الاتصالات الأردنية

الشركات الأكثر نشاطاً (حجم تداول)

النسبة للإجمالي	حجم التداول	الرمز	الشركة
12.68%	1,786,671	JTEL	الاتصالات الأردنية
6.89%	971,141	TAJM	التجمعات للمشاريع السياحية
6.78%	955,405	ASAS	الأساس
5.66%	797,385	JOEP	الكهرباء الأردنية
4.27%	602,255	JOPH	الفوسفات

تحليل التداول حسب الجنسية



Div Yield 2022	Div Yield 2021	P/BV	P/E	Book Value	EPS	Net Income 2022	Net Income 2021	Capital in m	YTD	Price	Ticker	Name
9.40%	4.53%	0.59	1.23	17.92	8.67	715,406	334,921	247,500	-10.59%	10.64	JOPH	الفوسفات
4.57%	2.97%	1.39	3.64	18.91	7.22	601,228	216,717	83,318	-25.39%	26.24	APOT	البوتاس العربية
5.61%	4.08%	0.42	7.75	10.50	0.58	368,876	217,772	640,800	-8.61%	4.46	ARBK	البنك العربي
11.04%	4.67%	1.34	4.36	3.38	1.04	103,953	52,046	100,000	-15.33%	4.53	JOPT	مصفاة الاردن /جوبترول
8.59%	5.84%	0.84	5.16	2.35	0.38	86,820	78,813	263,037	-18.85%	1.98	CAPL	بنك المال
6.44%	6.44%	1.49	12.70	2.60	0.31	61,109	59,058	200,000	5.93%	3.88	JOIB	بنك الإسلامي الأردني
8.33%	5.12%	1.58	10.73	1.59	0.23	44,031	26,124	187,500	7.23%	2.52	JTEL	الاتصالات الأردنية
8.00%	7.59%	0.85	11.21	2.65	0.20	40,139	36,009	200,000	4.17%	2.25	BOJX	بنك الاردن
7.35%	6.25%	0.64	7.47	2.11	0.18	34,614	32,800	190,000	1.49%	1.36	CABK	بنك القاهرة عمان
5.56%	5.18%	0.64	8.39	2.83	0.21	34,328	32,500	200,000	15.11%	1.80	UBSI	بنك الإتحاد
13.23%	2.91%	1.21	6.60	1.56	0.29	31,507	23,217	110,000	2.72%	1.89	MANE	أفاق للطاقة
7.62%	4.81%	2.65	4.75	3.71	2.07	20,702	6,902	14,000	15.96%	9.84	IREL	كهرباء اربد
6.49%	6.45%	0.80	7.77	1.92	0.20	19,826	17,812	100,000	-0.65%	1.54	INVB	البنك الاستثماري
3.24%	3.50%	0.78	19.83	3.17	0.12	18,682	7,738	150,000	49.70%	2.47	JOKB	الأردني الكويتي
7.87%	7.25%	0.89	10.55	1.43	0.12	18,059	17,090	150,000	0.00%	1.27	AJIB	بنك الاستثمار العربي
7.34%	6.25%	0.66	12.94	1.65	0.08	16,900	14,230	200,655	1.87%	1.09	AHLI	البنك الاهلي
-	2.99%	1.12	12.77	1.72	0.15	15,112	14,060	100,000	0.52%	1.93	SIBK	بنك صفوة الإسلامي
5.18%	3.69%	1.22	11.31	1.59	0.17	15,060	10,078	91,761	-4.77%	1.93	JOEP	الكهرباء الاردنية
7.52%	2.33%	3.56	21.27	2.24	0.38	8,441	162	22,500	-8.70%	7.98	JDFS	الاسواق الحرة
5.41%	7.41%	0.50	12.20	1.49	0.06	6,670	9,602	110,000	-7.50%	0.74	ABCO	بنك المؤسسة العربية
4.72%	3.32%	1.19	8.14	1.79	0.26	3,908	3,547	15,000	-11.30%	2.12	MBED	العربية للمبيدات
4.15%	3.95%	1.32	27.04	1.82	0.09	3,609	4,387	40,500	-13.62%	2.41	AIEI	الدولية للتعليم
10.29%	8.01%	0.79	6.54	3.09	0.37	3,529	3,642	9,500	-17.63%	2.43	HPIC	الحياة الدوائية
13.39%	-	0.59	10.31	1.90	0.11	2,396	1,632	22,050	7.69%	1.12	MEIN	الشرق الأوسط للتأمين
4.67%	5.00%	0.91	9.14	1.18	0.12	2,107	1,378	60,000	4.90%	1.07	SITT	السلام للنقل
5.41%	5.80%	0.60	10.27	1.24	0.07	2,017	2,085	28,000	10.45%	0.74	FINS	الأولى للتأمين
5.76%	5.41%	0.89	12.56	1.56	0.11	1,660	1,892	15,000	-2.11%	1.39	TIIC	التأمين الإسلامية
5.97%	6.86%	0.55	11.56	1.22	0.06	1,072	775	18,500	52.27%	0.67	MSFT	مسافات للنقل
7.69%	4.29%	0.71	10.31	1.29	0.09	794	881	9,000	-34.53%	0.91	NATA	الوطنية للالمنيوم
6.93%	4.72%	0.63	10.84	1.61	0.09	317	194	3,400	-7.34%	1.01	JITC	المركز الاردني