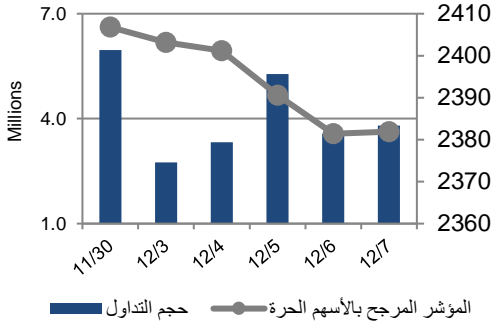


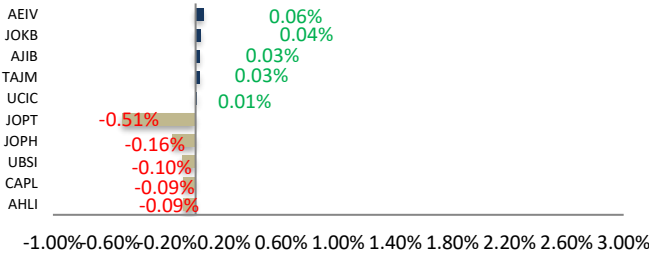
أداء بورصة عمان



شهد مؤشر بورصة عمان انخفاضا خلال الأسبوع الحالي بنسبة 1.03%، حيث تأثر أداء السوق بشكل رئيسي بانخفاض قطاع الطاقة والمنافع. وقد شهدت القيمة السوقية انخفاضا بنسبة 0.66% مقارنة مع الأسبوع السابق لتصل الى حوالي 16.665 مليار دينار.

البيان	الأسبوع الحالي	نسبة التغير الأسبوعي	نسبة التغير منذ بداية العام	الوزن في المؤشر العام	التأثير على المؤشر	P/E	P/BV
المالي	2667.87	-0.46%	-0.90%	62.03%	-0.34%	12.79	0.86
الخدمات	1607.36	-2.37%	-7.67%	21.83%	-0.54%	10.91	1.31
الصناعي	4680.30	-0.69%	-11.56%	16.14%	-0.15%	8.14	1.58
العام	2381.91	-1.03%	-4.78%	100.00%	-1.03%	10.81	0.99

الشركات الأكثر تأثيراً على المؤشر العام



عدد الشركات	حجم التداول	عدد الأسهم	عدد العقود
38 ↑	18,915,579	19,143,917	37
46 ↓			
37	12,340		

السوق المالي	المؤشر	نسبة التغير الأسبوعي	نسبة التغير منذ بداية العام
السعودية	11290.72	0.97%	7.05%
الكويت	7300.96	0.49%	-10.04%
أبو ظبي	9400.75	-1.45%	-7.94%
دبي	3951.52	-0.91%	18.45%
الدوحة	9792.90	-2.69%	-8.32%
القاهرة	24556.68	-0.72%	68.21%

مركز الأبحاث والاستشارات

المالية:

• سامر السهانة

5005555 Ex 5943

Sahaweah@hbtf.com.jo

صندوق بنك الإسكان (صندوق)

استثماري مفتوح:

• سمية عيد

5005555 Ex 2253

Seid@hbtf.com.jo

صافي قيمة وحدة الصندوق

كما في 2023/11/30:

114.086

MTM Return % -0.13

YTD Return % 2.44

3Y Annualized Return % 9.75

الشركات الأكثر انخفاضاً

نسبة التغير	سعر السهم	الرمز	الشركة
-8.64%	0.74	NOTI	نوبار للتجارة
-7.69%	0.24	IPCH	البتروكيماويات
-7.07%	0.92	NAST	الصلب
-6.60%	0.99	JIG	الدولية للاستثمار
-6.25%	0.30	AMWJ	امواج العقارية

الشركات الأكثر ارتفاعاً

نسبة التغير	سعر السهم	الرمز	الشركة
17.39%	0.54	INMA	الانماء العربية
14.58%	1.65	JEDI	أبعاد للاستثمارات
12.40%	1.36	THDI	التحديث
10.94%	0.71	CEBC	الفارس الوطنية
9.20%	0.95	AEIV	شرق عربي للاستثمارات

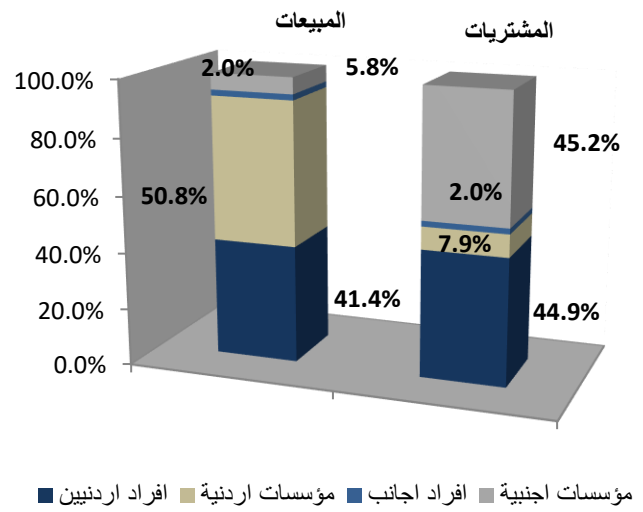
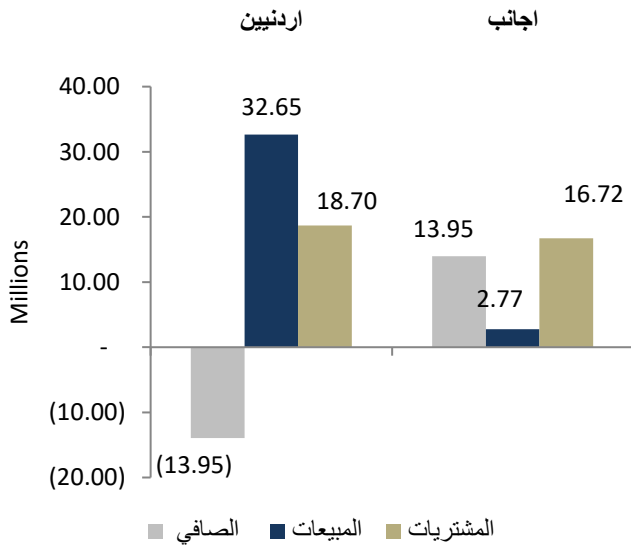
الشركات الأكثر نشاطاً (عدد أسهم)

النسبة للإجمالي	عدد الأسهم	الرمز	الشركة
12.55%	2,403,220	ASAS	الأساس
11.01%	2,107,506	TAJM	التجمعات للمشاريع السياحية
5.98%	1,144,252	AEIV	شرق عربي للاستثمارات
5.97%	1,142,642	UINV	الاتحاد للاستثمارات
5.09%	975,028	CEBC	الفارس الوطنية

الشركات الأكثر نشاطاً (حجم تداول)

النسبة للإجمالي	حجم التداول	الرمز	الشركة
10.93%	2,046,278	JTEL	الاتصالات الأردنية
8.92%	1,668,903	JOPH	الفوسفات
8.56%	1,601,768	ASAS	الأساس
7.81%	1,461,966	ARBK	البنك العربي
7.38%	1,380,560	JOPT	مصفاة الاردن /جوبيترول

تحليل التداول حسب الجنسية



Div Yield 2022	Div Yield 2021	P/BV	P/E	Book Value	EPS	Net Income 2022	Net Income 2021	Capital in m	YTD	Price	Ticker	Name
9.43%	4.53%	0.59	1.22	17.92	8.67	715,406	334,921	247,500	-10.92%	10.60	JOPH	الفوسفات
4.57%	2.97%	1.39	3.64	18.91	7.22	601,228	216,717	83,318	-25.39%	26.24	APOT	البوتاس العربية
5.64%	4.08%	0.42	7.70	10.50	0.58	368,876	217,772	640,800	-9.22%	4.43	ARBK	البنك العربي
11.29%	4.67%	1.31	4.26	3.38	1.04	103,953	52,046	100,000	-17.20%	4.43	JOPT	مصفاة الاردن /جوبترول
8.63%	5.84%	0.84	5.13	2.35	0.38	86,820	78,813	263,037	-19.26%	1.97	CAPL	بنك المال
6.44%	6.44%	1.49	12.70	2.60	0.31	61,109	59,058	200,000	5.93%	3.88	JOIB	بنك الإسلامي الأردني
8.27%	5.12%	1.60	10.82	1.59	0.23	44,031	26,124	187,500	8.09%	2.54	JTEL	الاتصالات الأردنية
8.11%	7.59%	0.84	11.06	2.65	0.20	40,139	36,009	200,000	2.78%	2.22	BOJX	بنك الاردن
7.52%	6.25%	0.63	7.30	2.11	0.18	34,614	32,800	190,000	-0.75%	1.33	CABK	بنك القاهرة عمان
5.75%	5.18%	0.61	8.11	2.83	0.21	34,328	32,500	200,000	11.28%	1.74	UBSI	بنك الإتحاد
13.37%	2.91%	1.20	6.53	1.56	0.29	31,507	23,217	110,000	1.63%	1.87	MANE	أفاق للطاقة
7.66%	4.81%	2.64	4.73	3.71	2.07	20,702	6,902	14,000	15.37%	9.79	IREL	كهرباء اربد
6.54%	6.45%	0.80	7.72	1.92	0.20	19,826	17,812	100,000	-1.29%	1.53	INVB	البنك الاستثماري
3.23%	3.50%	0.78	19.91	3.17	0.12	18,682	7,738	150,000	50.30%	2.48	JOKB	الأردني الكويتي
7.75%	7.25%	0.90	10.71	1.43	0.12	18,059	17,090	150,000	1.57%	1.29	AJIB	بنك الاستثمار العربي
7.55%	6.25%	0.64	12.59	1.65	0.08	16,900	14,230	200,655	-0.93%	1.06	AHLI	البنك الاهلي
-	2.99%	1.12	12.77	1.72	0.15	15,112	14,060	100,000	0.52%	1.93	SIBK	بنك صفوة الإسلامي
5.21%	3.69%	1.21	11.25	1.59	0.17	15,060	10,078	91,761	-5.26%	1.92	JOEP	الكهرباء الاردنية
7.58%	2.33%	3.53	21.11	2.24	0.38	8,441	162	22,500	-9.38%	7.92	JDFS	الاسواق الحرة
5.41%	7.41%	0.50	12.20	1.49	0.06	6,670	9,602	110,000	-7.50%	0.74	ABCO	بنك المؤسسة العربية
4.78%	3.32%	1.17	8.02	1.79	0.26	3,908	3,547	15,000	-12.55%	2.09	MBED	العربية للمبيدات
4.10%	3.95%	1.34	27.38	1.82	0.09	3,609	4,387	40,500	-12.54%	2.44	AIEI	الدولية للتعليم
10.20%	8.01%	0.79	6.60	3.09	0.37	3,529	3,642	9,500	-16.95%	2.45	HPIC	الحياة الدوائية
13.39%	-	0.59	10.31	1.90	0.11	2,396	1,632	22,050	7.69%	1.12	MEIN	الشرق الأوسط للتأمين
4.67%	5.00%	0.91	9.14	1.18	0.12	2,107	1,378	60,000	4.90%	1.07	SITT	السلام للنقل
5.41%	5.80%	0.60	10.27	1.24	0.07	2,017	2,085	28,000	10.45%	0.74	FINS	الأولى للتأمين
5.84%	5.41%	0.88	12.38	1.56	0.11	1,660	1,892	15,000	-3.52%	1.37	TIIC	التأمين الإسلامية
6.06%	6.86%	0.54	11.39	1.22	0.06	1,072	775	18,500	50.00%	0.66	MSFT	مسافات للنقل
7.37%	4.29%	0.74	10.76	1.29	0.09	794	881	9,000	-31.65%	0.95	NATA	الوطنية للالمنيوم
7.07%	4.72%	0.62	10.63	1.61	0.09	317	194	3,400	-9.17%	0.99	JITC	المركز الاردني