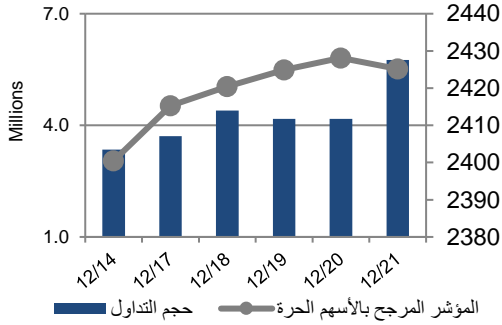


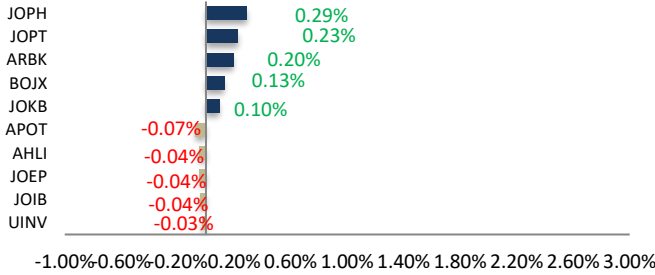
أداء بورصة عمان



شهد مؤشر بورصة عمان ارتفاعاً خلال الأسبوع الحالي بنسبة 1.03%، حيث تأثر أداء السوق بشكل رئيسي بارتفاع قطاع البنوك. وقد شهدت القيمة السوقية ارتفاعاً بنسبة 1.12% مقارنة مع الأسبوع السابق لتصل إلى حوالي 16.939 مليار دينار.

البيان	الأسبوع الحالي	نسبة التغير الأسبوعي	نسبة التغير منذ بداية العام	الوزن في المؤشر العام	التأثير على المؤشر	P/E	P/BV
المالي	2712.09	%0.76	%0.74	%61.89	%0.47	12.79	0.86
الخدمات	1637.88	%1.20	%5.91-	%21.93	%0.29	10.91	1.31
الصناعي	4756.27	%1.39	%10.13-	%16.18	%0.27	8.14	1.58
العام	2425.12	%1.03	%3.06-	%100.00	%1.03	10.81	0.99

الشركات الأكثر تأثيراً على المؤشر العام



عدد الشركات	حجم التداول
56	22,233,527
38	25,091,592
34	14,434

السوق المالي	المؤشر	نسبة التغير الأسبوعي	نسبة التغير منذ بداية العام
السعودية	11648.84	%0.21	%10.45
الكويت	7496.63	%0.88	%7.63-
أبو ظبي	9489.80	%0.08-	%7.06-
دبي	4022.92	%0.55	%20.59
الدوحة	10311.57	%3.87	%3.46-
القاهرة	24305.09	%1.69-	%66.49

مركز الأبحاث والاستشارات

المالية:

• سامر السهانة

5005555 Ex 5943

Sahaweah@hbtbf.com.jo

صندوق بنك الإسكان (صندوق)

استثماري مفتوح:

• سمية عيد

5005555 Ex 2253

Seid@hbtbf.com.jo

صافي قيمة وحدة الصندوق

كما في 2023/12/15:

113.903

MTM Return % -0.16

YTD Return % 2.28

3Y Annualized Return % 9.10

Return

الشركات الأكثر انخفاضاً

نسبة التغير	سعر السهم	الرمز	الشركة
-8.00%	0.46	UINV	الاتحاد للاستثمارات
-7.14%	0.13	RUMM	رم للنقل والاستثمار
-6.67%	0.56	MANR	آفاق القابضة
-5.11%	2.60	AALU	الألمنيوم/أرال
-5.05%	0.94	JIG	الدولية للاستثمار

الشركات الأكثر ارتفاعاً

نسبة التغير	سعر السهم	الرمز	الشركة
20.83%	0.58	INMA	الانماء العربية
17.36%	1.69	THDI	التحديث
17.11%	0.89	ABUS	المتكاملة للنقل
14.75%	1.40	SPTI	المتخصصة للتجارة
14.69%	2.03	JODA	الألبان الأردنية

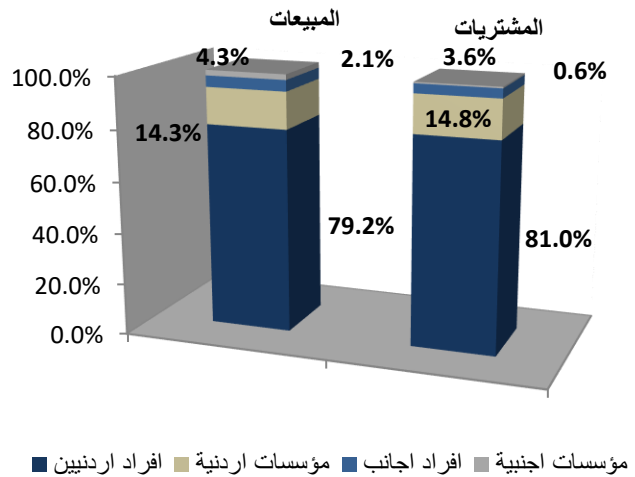
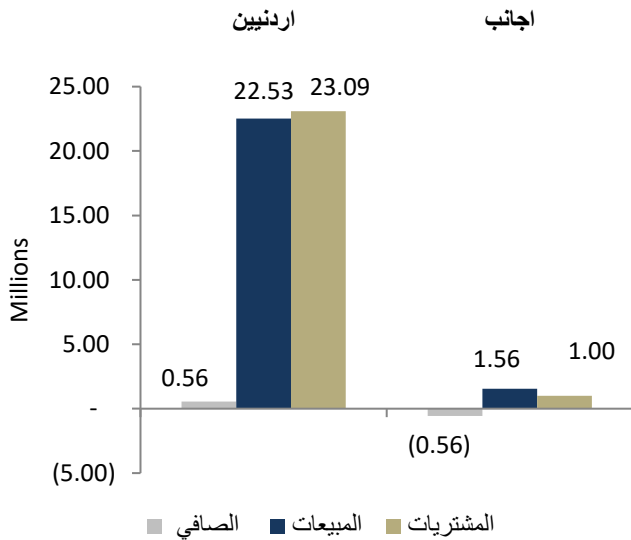
الشركات الأكثر نشاطاً (عدد أسهم)

النسبة للإجمالي	عدد الأسهم	الرمز	الشركة
15.32%	3,844,851	CEBC	الفارس الوطنية
11.96%	3,000,281	ASAS	الأساس
9.67%	2,425,373	TAJM	التجمعات للمشاريع السياحية
5.12%	1,285,686	UINV	الاتحاد للاستثمارات
4.24%	1,064,710	AEIV	شرق عربي للاستثمارات

الشركات الأكثر نشاطاً (حجم تداول)

النسبة للإجمالي	حجم التداول	الرمز	الشركة
11.90%	2,642,843	CEBC	الفارس الوطنية
9.26%	2,056,283	JTEL	الاتصالات الأردنية
9.01%	2,001,050	ASAS	الأساس
7.17%	1,593,013	JOPH	الفوسفات
5.50%	1,221,176	TAJM	التجمعات للمشاريع السياحية

تحليل التداول حسب الجنسية



Div Yield 2022	Div Yield 2021	P/BV	P/E	Book Value	EPS	Net Income 2022	Net Income 2021	Capital in m	YTD	Price	Ticker	Name
9.09%	4.53%	0.61	1.27	17.92	8.67	715,406	334,921	247,500	-7.56%	11.00	JOPH	الفوسفات
4.67%	2.97%	1.36	3.56	18.91	7.22	601,228	216,717	83,318	-26.90%	25.71	APOT	البوتاس العربية
5.49%	4.08%	0.43	7.90	10.50	0.58	368,876	217,772	640,800	-6.76%	4.55	ARBK	البنك العربي
10.75%	4.67%	1.38	4.47	3.38	1.04	103,953	52,046	100,000	-13.08%	4.65	JOPT	مصفاة الاردن /جوبترول
8.54%	5.84%	0.85	5.18	2.35	0.38	86,820	78,813	263,037	-18.44%	1.99	CAPL	بنك المال
6.44%	6.44%	1.49	12.70	2.60	0.31	61,109	59,058	200,000	5.41%	3.88	JOIB	بنك الإسلامي الأردني
8.27%	5.12%	1.60	10.82	1.59	0.23	44,031	26,124	187,500	8.09%	2.54	JTEL	الاتصالات الأردنية
7.86%	7.59%	0.87	11.41	2.65	0.20	40,139	36,009	200,000	6.02%	2.29	BOJX	بنك الاردن
7.35%	6.25%	0.64	7.47	2.11	0.18	34,614	32,800	190,000	1.49%	1.36	CABK	بنك القاهرة عمان
5.52%	5.18%	0.64	8.44	2.83	0.21	34,328	32,500	200,000	15.75%	1.81	UBSI	بنك الإتحاد
12.76%	2.91%	1.25	6.84	1.56	0.29	31,507	23,217	110,000	6.52%	1.96	MANE	أفاق للطاقة
7.66%	4.81%	2.64	4.73	3.71	2.07	20,702	6,902	14,000	15.37%	9.79	IREL	كهرباء اربد
6.54%	6.45%	0.80	7.72	1.92	0.20	19,826	17,812	100,000	-1.29%	1.53	INVB	البنك الاستثماري
3.14%	3.50%	0.80	20.47	3.17	0.12	18,682	7,738	150,000	54.55%	2.55	JOKB	الأردني الكويتي
7.87%	7.25%	0.89	10.55	1.43	0.12	18,059	17,090	150,000	0.00%	1.27	AJIB	بنك الاستثمار العربي
7.41%	6.25%	0.66	12.82	1.65	0.08	16,900	14,230	200,655	0.93%	1.08	AHLI	البنك الاهلي
-	2.99%	1.13	12.84	1.72	0.15	15,112	14,060	100,000	1.04%	1.94	SIBK	بنك صفوة الإسلامي
5.24%	3.69%	1.20	11.19	1.59	0.17	15,060	10,078	91,761	-5.76%	1.91	JOEP	الكهرباء الاردنية
7.46%	2.33%	3.59	21.43	2.24	0.38	8,441	162	22,500	-8.01%	8.04	JDFS	الاسواق الحرة
5.41%	7.41%	0.50	12.20	1.49	0.06	6,670	9,602	110,000	-7.50%	0.74	ABCO	بنك المؤسسة العربية
4.67%	3.32%	1.20	8.21	1.79	0.26	3,908	3,547	15,000	-10.46%	2.14	MBED	العربية للمبيدات
4.02%	3.95%	1.37	27.94	1.82	0.09	3,609	4,387	40,500	-10.75%	2.49	AIEI	الدولية للتعليم
10.29%	8.01%	0.79	6.54	3.09	0.37	3,529	3,642	9,500	-17.63%	2.43	HPIC	الحياة الدوائية
12.82%	-	0.62	10.77	1.90	0.11	2,396	1,632	22,050	12.50%	1.17	MEIN	الشرق الأوسط للتأمين
4.76%	5.00%	0.89	8.97	1.18	0.12	2,107	1,378	60,000	2.94%	1.05	SITT	السلام للنقل
5.33%	5.80%	0.60	10.41	1.24	0.07	2,017	2,085	28,000	11.94%	0.75	FINS	الأولى للتأمين
5.76%	5.41%	0.89	12.56	1.56	0.11	1,660	1,892	15,000	-2.11%	1.39	TIIC	التأمين الإسلامية
5.88%	6.86%	0.56	11.74	1.22	0.06	1,072	775	18,500	54.55%	0.68	MSFT	مسافات للنقل
7.61%	4.29%	0.71	10.42	1.29	0.09	794	881	9,000	-33.81%	0.92	NATA	الوطنية للالمنيوم
7.00%	4.72%	0.62	10.73	1.61	0.09	317	194	3,400	-8.26%	1.00	JITC	المركز الاردني