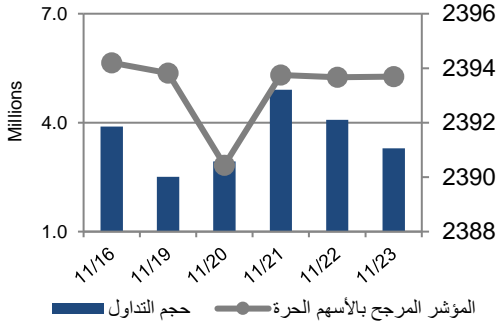


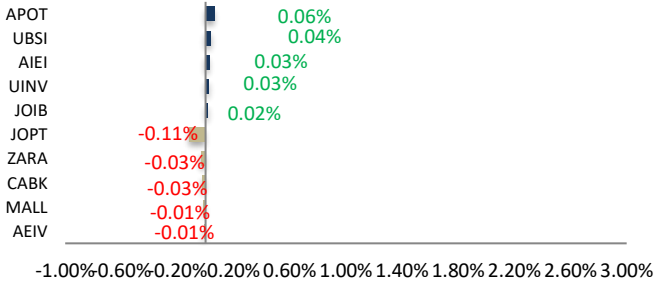
## أداء بورصة عمان



شهد مؤشر بورصة عمان انخفاضا خلال الأسبوع الحالي بنسبة 0.02%، حيث تأثر أداء السوق بشكل رئيسي بانخفاض قطاع الطاقة والمنافع. وقد شهدت القيمة السوقية ارتفاعا بنسبة 0.28% مقارنة مع الأسبوع السابق لتصل الى حوالي 16.722 مليار دينار.

البيان	الأسبوع الحالي	نسبة التغير الأسبوعي	نسبة التغير منذ بداية العام	الوزن في المؤشر العام	التأثير على المؤشر	P/E	P/BV
المالي	2660.09	0.16%	1.19%-	61.58%	0.04%	12.79	0.86
الخدمات	1640.78	0.49%-	5.75%-	22.19%	0.13%-	10.91	1.31
الصناعي	4716.42	0.61%	10.88%-	16.23%	0.06%	8.14	1.58
العام	2393.69	0.02%-	4.31%-	100.00%	0.02%-	10.81	0.99

## الشركات الأكثر تأثيراً على المؤشر العام



عدد الشركات	حجم التداول	عدد الأسهم	عدد العقود
53	18,314,700	24,976,403	12,239
38			
31			

## صندوق بنك الإسكان (صندوق)

استثماري مفتوح:

• سمية عيد

5005555 Ex 2253  
Seid@hbtbf.com.fo

السوق المالي	المؤشر	نسبة التغير الأسبوعي	نسبة التغير منذ بداية العام
السعودية	11095.06	0.15%-	5.20%
الكويت	7323.29	0.10%-	9.76%-
أبو ظبي	9555.23	0.21%-	6.42%-
دبي	3992.00	0.06%-	19.66%
الدوحة	10204.50	0.74%-	4.46%-
القاهرة	25519.49	4.66%	74.81%

صافي قيمة وحدة الصندوق  
كما في 2023/11/15:

113.177

MTM Return % -0.93

YTD Return % 1.63

3Y Annualized Return % 9.46

الشركات الأكثر انخفاضاً

الشركة	الرمز	سعر السهم	نسبة التغير
الأردنية للتطوير	JDFI	2.02	-9.42%
الدولية للاستثمار	JIG	0.99	-6.60%
الأردنية الفرنسية	JOFR	0.61	-6.15%
نوبار للتجارة	NOTI	0.83	-5.68%
رم للوساطة	RUMI	0.37	-5.13%

الشركات الأكثر ارتفاعاً

الشركة	الرمز	سعر السهم	نسبة التغير
الانتقانية	ENTK	0.58	20.83%
الانماء العربية	INMA	0.44	18.92%
المتكاملة للنقل	ABUS	0.64	16.36%
العصر للاستثمار	CEIG	0.23	15.00%
الصلب	NAST	0.99	13.79%

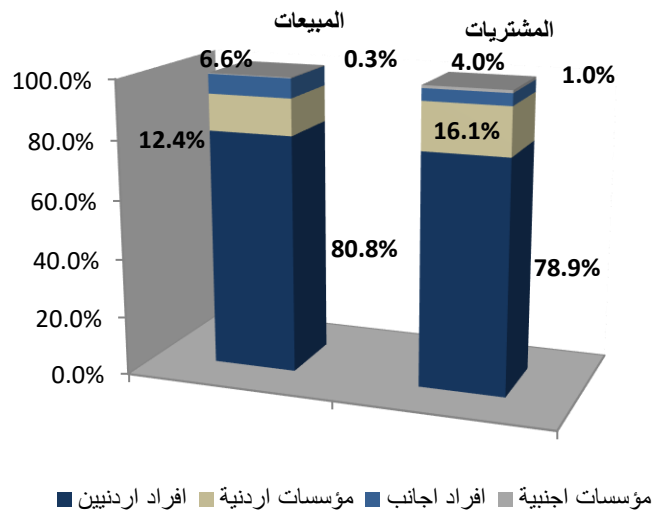
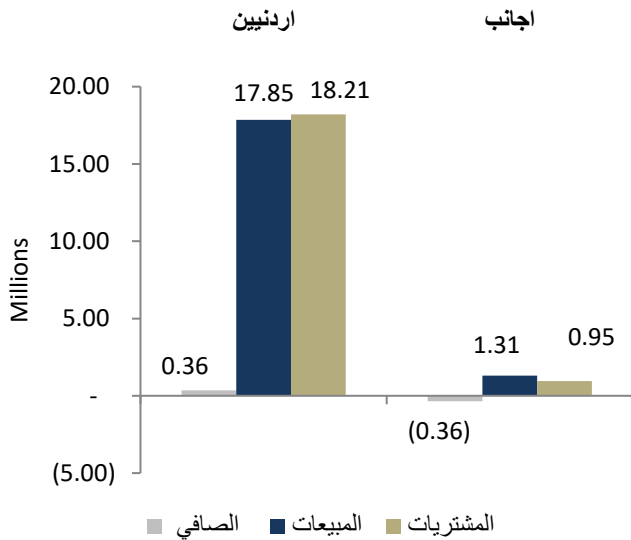
الشركات الأكثر نشاطاً (عدد أسهم)

الشركة	الرمز	عدد الأسهم	النسبة للإجمالي
الفارس الوطنية	CEBC	3,518,384	14.55%
التجمعات للمشاريع السياحية	TAJM	2,966,244	12.27%
العصر للاستثمار	CEIG	2,013,584	8.33%
الاتحاد للاستثمارات	UINV	1,285,876	5.32%
تهامة للاستثمارات	THMA	1,176,164	4.86%

الشركات الأكثر نشاطاً (حجم تداول)

الشركة	الرمز	حجم التداول	النسبة للإجمالي
الفارس الوطنية	CEBC	2,324,252	13.12%
الاتصالات الأردنية	JTEL	1,869,937	10.56%
التجمعات للمشاريع السياحية	TAJM	1,236,347	6.98%
تهامة للاستثمارات	THMA	1,012,953	5.72%
بنك الاتحاد	UBSI	881,207	4.97%

تحليل التداول حسب الجنسية



Div Yield 2022	Div Yield 2021	P/BV	P/E	Book Value	EPS	Net Income 2022	Net Income 2021	Capital in m	YTD	Price	Ticker	Name
9.23%	4.53%	0.60	1.25	17.92	8.67	715,406	334,921	247,500	-8.91%	10.84	JOPH	الفسفات
4.55%	2.97%	1.40	3.66	18.91	7.22	601,228	216,717	83,318	-24.94%	26.40	APOT	البوتاس العربية
5.67%	4.08%	0.42	7.66	10.50	0.58	368,876	217,772	640,800	-9.63%	4.41	ARBK	البنك العربي
10.53%	4.67%	1.41	4.57	3.38	1.04	103,953	52,046	100,000	-11.21%	4.75	JOPT	مصفاة الاردن /جوبترول
8.54%	5.84%	0.85	5.18	2.35	0.38	86,820	78,813	263,037	-18.44%	1.99	CAPL	بنك المال
6.44%	6.44%	1.49	12.70	2.60	0.31	61,109	59,058	200,000	5.41%	3.88	JOIB	بنك الإسلامي الأردني
8.50%	5.12%	1.55	10.52	1.59	0.23	44,031	26,124	187,500	5.11%	2.47	JTEL	الاتصالات الأردنية
8.11%	7.59%	0.84	11.06	2.65	0.20	40,139	36,009	200,000	2.78%	2.22	BOJX	بنك الاردن
7.52%	6.25%	0.63	7.30	2.11	0.18	34,614	32,800	190,000	-0.75%	1.33	CABK	بنك القاهرة عمان
5.65%	5.18%	0.63	8.25	2.83	0.21	34,328	32,500	200,000	13.19%	1.77	UBSI	بنك الإتحاد
13.37%	2.91%	1.20	6.53	1.56	0.29	31,507	23,217	110,000	1.63%	1.87	MANE	أفاق للطاقة
7.62%	4.81%	2.65	4.75	3.71	2.07	20,702	6,902	14,000	15.96%	9.84	IREL	كهرباء اربد
6.62%	6.45%	0.79	7.62	1.92	0.20	19,826	17,812	100,000	-2.58%	1.51	INVB	البنك الاستثماري
3.27%	3.50%	0.77	19.67	3.17	0.12	18,682	7,738	150,000	48.48%	2.45	JOKB	الأردني الكويتي
7.94%	7.25%	0.88	10.47	1.43	0.12	18,059	17,090	150,000	-0.79%	1.26	AJIB	بنك الاستثمار العربي
7.62%	6.25%	0.64	12.47	1.65	0.08	16,900	14,230	200,655	-1.87%	1.05	AHLI	البنك الاهلي
-	2.99%	1.12	12.71	1.72	0.15	15,112	14,060	100,000	0.00%	1.92	SIBK	بنك صفوة الإسلامي
5.21%	3.69%	1.21	11.25	1.59	0.17	15,060	10,078	91,761	-5.26%	1.92	JOEP	الكهرباء الاردنية
7.34%	2.33%	3.65	21.78	2.24	0.38	8,441	162	22,500	-6.52%	8.17	JDFS	الاسواق الحرة
5.41%	7.41%	0.50	12.20	1.49	0.06	6,670	9,602	110,000	-7.50%	0.74	ABCO	بنك المؤسسة العربية
4.85%	3.32%	1.15	7.91	1.79	0.26	3,908	3,547	15,000	-13.81%	2.06	MBED	العربية للمبيدات
4.17%	3.95%	1.32	26.93	1.82	0.09	3,609	4,387	40,500	-13.98%	2.40	AIEI	الدولية للتعليم
10.20%	8.01%	0.79	6.60	3.09	0.37	3,529	3,642	9,500	-16.95%	2.45	HPIC	الحياة الدوائية
13.39%	-	0.59	10.31	1.90	0.11	2,396	1,632	22,050	7.69%	1.12	MEIN	الشرق الأوسط للتأمين
4.72%	5.00%	0.90	9.05	1.18	0.12	2,107	1,378	60,000	3.92%	1.06	SITT	السلام للنقل
5.41%	5.80%	0.60	10.27	1.24	0.07	2,017	2,085	28,000	10.45%	0.74	FINS	الأولى للتأمين
5.76%	5.41%	0.89	12.56	1.56	0.11	1,660	1,892	15,000	-2.11%	1.39	TIIC	التأمين الإسلامية
5.88%	6.86%	0.56	11.74	1.22	0.06	1,072	775	18,500	54.55%	0.68	MSFT	مسافات للنقل
8.33%	4.29%	0.65	9.52	1.29	0.09	794	881	9,000	-39.57%	0.84	NATA	الوطنية للالمنيوم
6.93%	4.72%	0.63	10.84	1.61	0.09	317	194	3,400	-7.34%	1.01	JITC	المركز الاردني