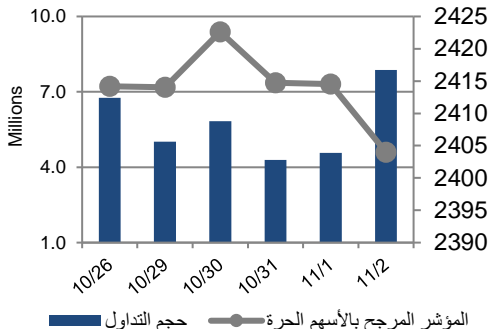


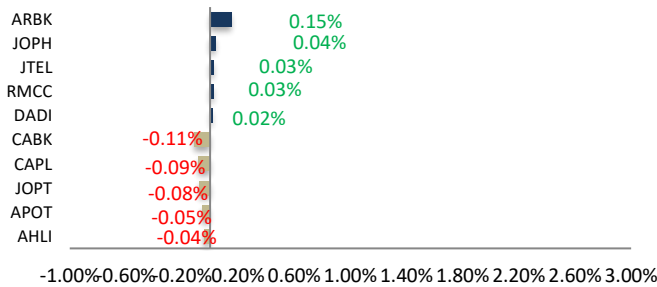
## أداء بورصة عمان



شهد مؤشر بورصة عمان انخفاضا خلال الأسبوع الحالي بنسبة 0.42%، حيث تأثر أداء السوق بشكل رئيسي بانخفاض قطاع البنوك. وقد شهدت القيمة السوقية انخفاضا بنسبة 0.14% مقارنة مع الأسبوع السابق لتصل الى حوالي 16.775 مليار دينار.

البيان	الأسبوع الحالي	نسبة التغير الأسبوعي	نسبة التغير منذ بداية العام	المؤشر العام	الوزن في المؤشر العام	التأثير على المؤشر	P/E	P/BV
المالي	2666.30	-0.48%	-0.96%	61.52%	0.26%	12.79	0.86	
الخدمات	1656.30	-0.56%	-4.85%	22.34%	0.17%	10.91	1.31	
الصناعي	4711.59	0.07%	-10.97%	16.14%	0.01%	8.14	1.58	
العام	2404.00	-0.42%	-3.90%	100.00%	0.42%	10.81	0.99	

## الشركات الأكثر تأثيراً على المؤشر العام



حجم التداول	عدد الشركات	عدد الأسهم	عدد العقود
27,572,142	39 ↑	24,044,194	58 ↓
11,687	الثابتة		28

السوق المالي	المؤشر	نسبة التغير الأسبوعي	نسبة التغير منذ بداية العام
السعودية	10853.36	4.27%	2.91%
الكويت	7171.94	1.29%	-11.63%
أبو ظبي	9510.49	2.90%	-6.86%
دبي	3929.81	3.91%	17.80%
الدوحة	9712.47	4.22%	-9.07%
القاهرة	22639.59	-2.68%	55.08%

## مركز الأبحاث والاستشارات

## المالية:

• سامر السهوانة

5005555 Ex 5943

Sahaweah@hbtbf.com.jo

## صندوق بنك الإسكان (صندوق)

## استثماري مفتوح):

• سمية عيد

5005555 Ex 2253

Seid@hbtbf.com.jo

## صافي قيمة وحدة الصندوق

كما في 2023/10/31:

114.239

MTM Return %0.16

YTD Return %2.58

3Y Annualized Return %9.93

Return

الشركات الأكثر انخفاضاً

نسبة التغير	سعر السهم	الرمز	الشركة
-22.14%	2.99	JDFI	الأردنية للتطوير
-11.43%	0.62	CEBC	الفارس الوطنية
-10.00%	0.27	FRST	الأردن الأولى
-8.21%	1.90	JETT	النقليات السياحة/بجت
-7.14%	0.13	WIRE	الوطنية للكوابل

الشركات الأكثر ارتفاعاً

نسبة التغير	سعر السهم	الرمز	الشركة
20.00%	0.84	THMA	تهامة للاستثمارات
15.79%	0.66	AQRM	القدس الخرسانية
10.29%	0.75	RMCC	الباطون الجاهز
6.50%	2.13	UMIC	العالمية للزيوت
6.45%	0.33	AMWJ	امواج العقارية

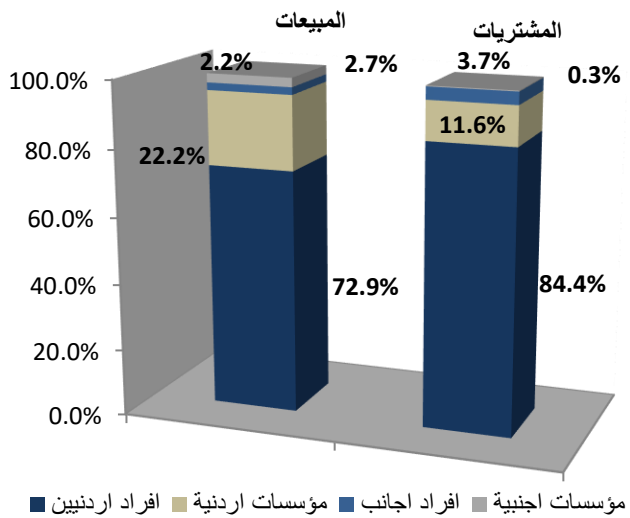
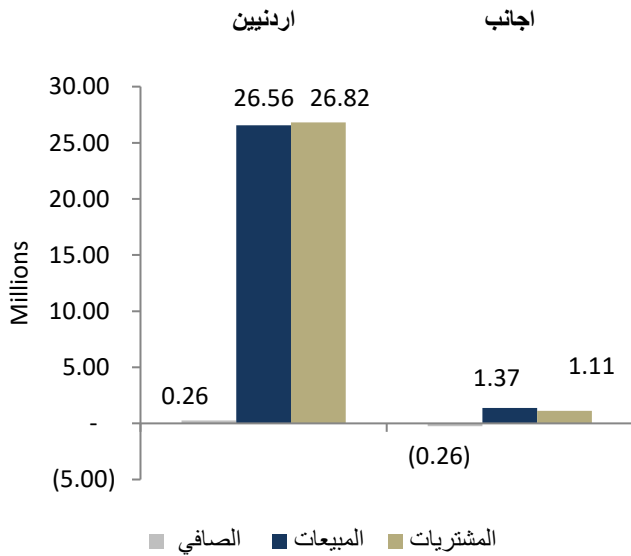
الشركات الأكثر نشاطاً (عدد أسهم)

النسبة للإجمالي	عدد الأسهم	الرمز	الشركة
22.82%	5,486,391	ASAS	الأساس
8.30%	1,994,892	MBED	العربية للمبيدات
6.47%	1,555,339	TAJM	التجمعات للمشاريع السياحية
6.06%	1,457,260	UINV	الاتحاد للاستثمارات
4.99%	1,200,113	THMA	تهامة للاستثمارات

الشركات الأكثر نشاطاً (حجم تداول)

النسبة للإجمالي	حجم التداول	الرمز	الشركة
14.52%	4,002,174	MBED	العربية للمبيدات
13.07%	3,602,510	ASAS	الأساس
9.54%	2,631,552	JOPH	الفوسفات
9.10%	2,510,148	JTEL	الاتصالات الأردنية
8.55%	2,356,548	SHBA	سبأ لسكب المعادن

تحليل التداول حسب الجنسية



Div Yield 2022	Div Yield 2021	P/BV	P/E	Book Value	EPS	Net Income 2022	Net Income 2021	Capital in m	YTD	Price	Ticker	Name
9.23%	4.53%	0.60	1.25	17.92	8.67	715,406	334,921	247,500	-8.91%	10.84	JOPH	الفسفات
4.53%	2.97%	1.40	3.67	18.91	7.22	601,228	216,717	83,318	-24.65%	26.50	APOT	البوتاس العربية
5.66%	4.08%	0.42	7.68	10.50	0.58	368,876	217,772	640,800	-9.43%	4.42	ARBK	البنك العربي
10.42%	4.67%	1.42	4.62	3.38	1.04	103,953	52,046	100,000	-10.28%	4.80	JOPT	مصفاة الاردن /جوبترول
8.59%	5.84%	0.84	5.16	2.35	0.38	86,820	78,813	263,037	-18.85%	1.98	CAPL	بنك المال
6.44%	6.44%	1.49	12.70	2.60	0.31	61,109	59,058	200,000	5.15%	3.88	JOIB	بنك الإسلامي الأردني
8.64%	5.12%	1.53	10.35	1.59	0.23	44,031	26,124	187,500	3.40%	2.43	JTEL	الاتصالات الأردنية
8.00%	7.59%	0.85	11.21	2.65	0.20	40,139	36,009	200,000	4.17%	2.25	BOJX	بنك الاردن
7.52%	6.25%	0.63	7.30	2.11	0.18	34,614	32,800	190,000	-0.75%	1.33	CABK	بنك القاهرة عمان
5.78%	5.18%	0.61	8.06	2.83	0.21	34,328	32,500	200,000	10.64%	1.73	UBSI	بنك الإتحاد
13.16%	2.91%	1.22	6.63	1.56	0.29	31,507	23,217	110,000	3.26%	1.90	MANE	أفاق للطاقة
7.58%	4.81%	2.67	4.78	3.71	2.07	20,702	6,902	14,000	16.67%	9.90	IREL	كهرباء اربد
6.49%	6.45%	0.80	7.77	1.92	0.20	19,826	17,812	100,000	-0.65%	1.54	INVB	البنك الاستثماري
3.27%	3.50%	0.77	19.67	3.17	0.12	18,682	7,738	150,000	48.48%	2.45	JOKB	الأردني الكويتي
7.69%	7.25%	0.91	10.80	1.43	0.12	18,059	17,090	150,000	2.36%	1.30	AJIB	بنك الاستثمار العربي
7.48%	6.25%	0.65	12.70	1.65	0.08	16,900	14,230	200,655	0.00%	1.07	AHLI	البنك الاهلي
-	2.99%	1.12	12.71	1.72	0.15	15,112	14,060	100,000	0.00%	1.92	SIBK	بنك صفوة الإسلامي
5.15%	3.69%	1.22	11.37	1.59	0.17	15,060	10,078	91,761	-4.28%	1.94	JOEP	الكهرباء الاردنية
7.35%	2.33%	3.64	21.75	2.24	0.38	8,441	162	22,500	-6.64%	8.16	JDFS	الاسواق الحرة
5.56%	7.41%	0.48	11.87	1.49	0.06	6,670	9,602	110,000	-10.00%	0.72	ABCO	بنك المؤسسة العربية
4.98%	3.32%	1.12	7.71	1.79	0.26	3,908	3,547	15,000	-15.90%	2.01	MBED	العربية للمبيدات
4.02%	3.95%	1.37	27.94	1.82	0.09	3,609	4,387	40,500	-10.75%	2.49	AIEI	الدولية للتعليم
10.25%	8.01%	0.79	6.57	3.09	0.37	3,529	3,642	9,500	-17.29%	2.44	HPIC	الحياة الدوائية
13.39%	-	0.59	10.31	1.90	0.11	2,396	1,632	22,050	7.69%	1.12	MEIN	الشرق الأوسط للتأمين
4.50%	5.00%	0.94	9.48	1.18	0.12	2,107	1,378	60,000	8.82%	1.11	SITT	السلام للنقل
5.41%	5.80%	0.60	10.27	1.24	0.07	2,017	2,085	28,000	10.45%	0.74	FINS	الأولى للتأمين
5.76%	5.41%	0.89	12.56	1.56	0.11	1,660	1,892	15,000	-2.11%	1.39	TIIC	التأمين الإسلامية
5.88%	6.86%	0.56	11.74	1.22	0.06	1,072	775	18,500	54.55%	0.68	MSFT	مسافات للنقل
8.54%	4.29%	0.64	9.29	1.29	0.09	794	881	9,000	-41.01%	0.82	NATA	الوطنية للالمنيوم
6.86%	4.72%	0.63	10.95	1.61	0.09	317	194	3,400	-6.42%	1.02	JITC	المركز الاردني