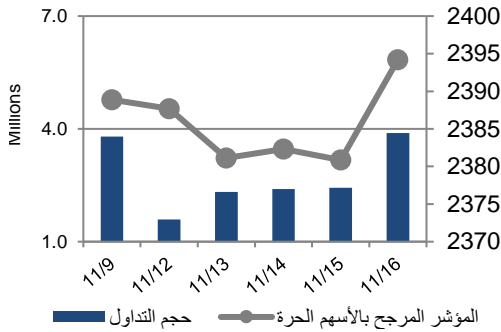


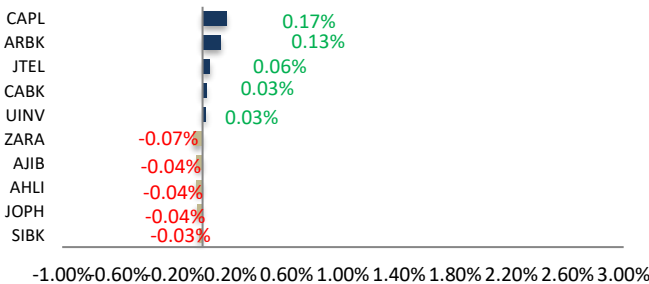
## أداء بورصة عمان



شهد مؤشر بورصة عمان ارتفاعاً خلال الأسبوع الحالي بنسبة 0.22%، حيث تأثر أداء السوق بشكل رئيسي بارتفاع قطاع البنوك. وقد شهدت القيمة السوقية ارتفاعاً بنسبة 0.14% مقارنة مع الأسبوع السابق لتصل إلى حوالي 16.676 مليار دينار.

البيان	الأسبوع الحالي	نسبة التغير الأسبوعي	نسبة التغير منذ بداية العام	الوزن في المؤشر العام	التأثير على المؤشر	P/E	P/BV
المالي	2655.91	0.38%	1.35%-	61.52%	0.22%	12.79	0.86
الخدمات	1648.90	0.10%-	5.28%-	22.32%	0.02%-	10.91	1.31
الصناعي	4687.65	0.08%	11.42%-	16.16%	0.02%	8.14	1.58
العام	2394.20	0.22%	4.29%-	100.00%	0.22%	10.81	0.99

## الشركات الأكثر تأثيراً على المؤشر العام



عدد الشركات	حجم التداول	عدد الأسهم	عدد العقود
49 ↑	12,629,933	12,329,910	9,945
37 ↓			
37			

السوق المالي	المؤشر	نسبة التغير الأسبوعي	نسبة التغير منذ بداية العام
السعودية	11111.47	2.50%	5.36%
الكويت	7330.44	0.72%	9.68%-
أبو ظبي	9575.34	0.24%	6.23%-
دبي	3994.54	0.64%	19.74%
الدوحة	10280.90	3.04%	3.75%-
القاهرة	24383.27	0.29%	67.03%

## مركز الأبحاث والاستشارات

## المالية:

• سامر السهانة

5005555 Ex 5943

Sahaweah@hbtbf.com.jo

## صندوق بنك الإسكان (صندوق)

## استثماري مفتوح:

• سمية عيد

5005555 Ex 2253

Seid@hbtbf.com.jo

## صافي قيمة وحدة الصندوق

كما في 2023/11/15:

113.177

MTM Return % -0.93

YTD Return % 1.63

3Y Annualized Return % 9.46

الشركات الأكثر انخفاضاً

الشركة	الرمز	سعر السهم	نسبة التغير
الأردنية للتطوير	JDFI	2.23	-13.57%
العربية الاستثمارية	APCT	1.13	-10.32%
سرى	SURA	0.76	-7.32%
زارة للاستثمار	ZARA	0.55	-6.78%
الصلب	NAST	0.87	-5.43%

الشركات الأكثر ارتفاعاً

الشركة	الرمز	سعر السهم	نسبة التغير
التحديث	THDI	1.17	24.47%
الانتقائية	ENTK	0.48	23.08%
أبعاد للاستثمارات	JEDI	1.18	14.56%
اتحاد المستثمرين	UNAI	0.45	12.50%
نوبار للتجارة	NOTI	0.88	11.39%

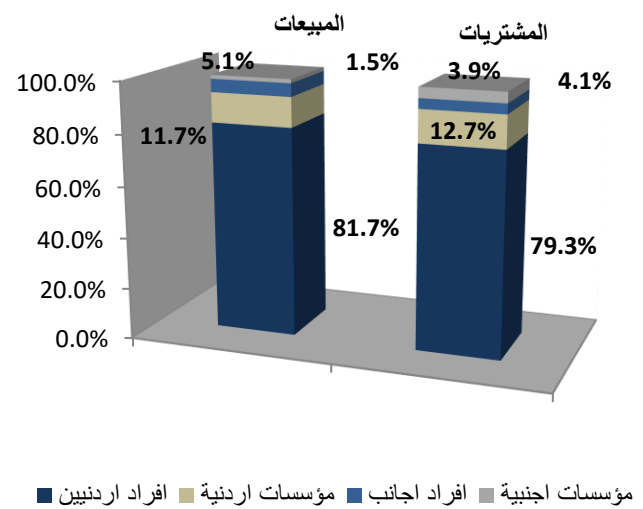
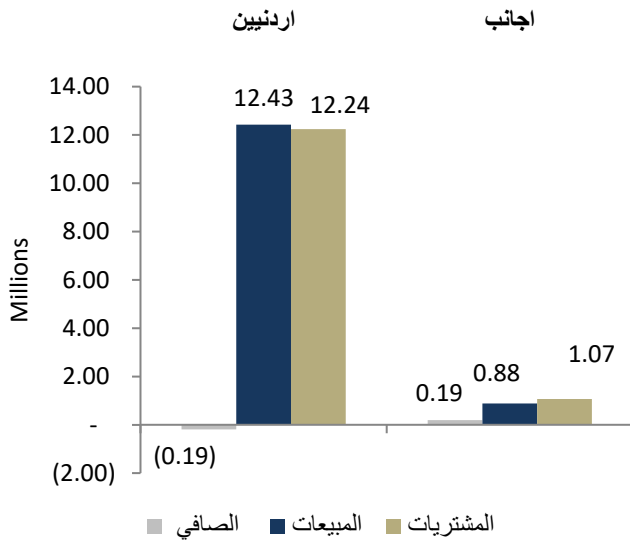
الشركات الأكثر نشاطاً (عدد أسهم)

الشركة	الرمز	عدد الأسهم	النسبة للإجمالي
الفارس الوطنية	CEBC	1,282,517	10.40%
الاتصالات الأردنية	JTEL	950,140	7.71%
رم للوساطة	RUMI	915,379	7.42%
الاتحاد للاستثمارات	UINV	897,175	7.28%
بنك الإتحاد	UBSI	655,918	5.32%

الشركات الأكثر نشاطاً (حجم تداول)

الشركة	الرمز	حجم التداول	النسبة للإجمالي
الاتصالات الأردنية	JTEL	2,314,730	18.33%
الفوسفات	JOPH	1,556,804	12.33%
بنك الإتحاد	UBSI	1,141,168	9.04%
الفارس الوطنية	CEBC	780,988	6.18%
البنك العربي	ARBK	677,989	5.37%

تحليل التداول حسب الجنسية



Div Yield 2022	Div Yield 2021	P/BV	P/E	Book Value	EPS	Net Income 2022	Net Income 2021	Capital in m	YTD	Price	Ticker	Name
9.22%	4.53%	0.61	1.25	17.92	8.67	715,406	334,921	247,500	-8.82%	10.85	JOPH	الفسفات
4.63%	2.97%	1.37	3.59	18.91	7.22	601,228	216,717	83,318	-26.27%	25.93	APOT	البوتاس العربية
5.67%	4.08%	0.42	7.66	10.50	0.58	368,876	217,772	640,800	-9.63%	4.41	ARBK	البنك العربي
10.40%	4.67%	1.42	4.63	3.38	1.04	103,953	52,046	100,000	-10.09%	4.81	JOPT	مصفاة الاردن /جوبترول
8.54%	5.84%	0.85	5.18	2.35	0.38	86,820	78,813	263,037	-18.44%	1.99	CAPL	بنك المال
6.44%	6.44%	1.49	12.70	2.60	0.31	61,109	59,058	200,000	5.15%	3.88	JOIB	بنك الإسلامي الأردني
8.50%	5.12%	1.55	10.52	1.59	0.23	44,031	26,124	187,500	5.11%	2.47	JTEL	الاتصالات الأردنية
8.11%	7.59%	0.84	11.06	2.65	0.20	40,139	36,009	200,000	2.78%	2.22	BOJX	بنك الاردن
7.46%	6.25%	0.63	7.36	2.11	0.18	34,614	32,800	190,000	0.00%	1.34	CABK	بنك القاهرة عمان
5.71%	5.18%	0.62	8.16	2.83	0.21	34,328	32,500	200,000	11.91%	1.75	UBSI	بنك الإتحاد
13.44%	2.91%	1.19	6.49	1.56	0.29	31,507	23,217	110,000	1.09%	1.86	MANE	أفاق للطاقة
7.66%	4.81%	2.64	4.73	3.71	2.07	20,702	6,902	14,000	15.37%	9.79	IREL	كهرباء اربد
6.62%	6.45%	0.79	7.62	1.92	0.20	19,826	17,812	100,000	-2.58%	1.51	INVB	البنك الاستثماري
3.28%	3.50%	0.77	19.59	3.17	0.12	18,682	7,738	150,000	47.88%	2.44	JOKB	الأردني الكويتي
7.94%	7.25%	0.88	10.47	1.43	0.12	18,059	17,090	150,000	-0.79%	1.26	AJIB	بنك الاستثمار العربي
7.62%	6.25%	0.64	12.47	1.65	0.08	16,900	14,230	200,655	-1.87%	1.05	AHLI	البنك الاهلي
-	2.99%	1.12	12.71	1.72	0.15	15,112	14,060	100,000	0.00%	1.92	SIBK	بنك صفوة الإسلامي
5.21%	3.69%	1.21	11.25	1.59	0.17	15,060	10,078	91,761	-5.26%	1.92	JOEP	الكهرباء الاردنية
7.35%	2.33%	3.64	21.75	2.24	0.38	8,441	162	22,500	-6.64%	8.16	JDFS	الاسواق الحرة
5.56%	7.41%	0.48	11.87	1.49	0.06	6,670	9,602	110,000	-10.00%	0.72	ABCO	بنك المؤسسة العربية
4.78%	3.32%	1.17	8.02	1.79	0.26	3,908	3,547	15,000	-12.55%	2.09	MBED	العربية للمبيدات
4.26%	3.95%	1.29	26.37	1.82	0.09	3,609	4,387	40,500	-15.77%	2.35	AIEI	الدولية للتعليم
10.37%	8.01%	0.78	6.49	3.09	0.37	3,529	3,642	9,500	-18.31%	2.41	HPIC	الحياة الدوائية
13.39%	-	0.59	10.31	1.90	0.11	2,396	1,632	22,050	7.69%	1.12	MEIN	الشرق الأوسط للتأمين
4.55%	5.00%	0.93	9.40	1.18	0.12	2,107	1,378	60,000	7.84%	1.10	SITT	السلام للنقل
5.48%	5.80%	0.59	10.14	1.24	0.07	2,017	2,085	28,000	8.96%	0.73	FINS	الأولى للتأمين
5.71%	5.41%	0.90	12.65	1.56	0.11	1,660	1,892	15,000	-1.41%	1.40	TIIC	التأمين الإسلامية
5.88%	6.86%	0.56	11.74	1.22	0.06	1,072	775	18,500	54.55%	0.68	MSFT	مسافات للنقل
8.64%	4.29%	0.63	9.18	1.29	0.09	794	881	9,000	-41.73%	0.81	NATA	الوطنية للالمنيوم
7.00%	4.72%	0.62	10.73	1.61	0.09	317	194	3,400	-8.26%	1.00	JITC	المركز الاردني