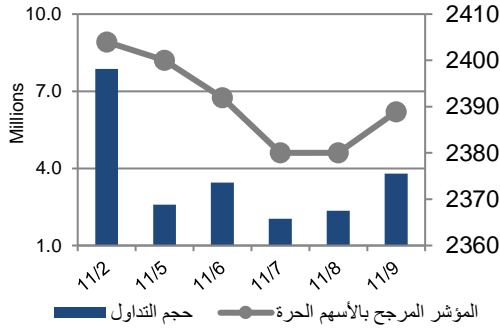


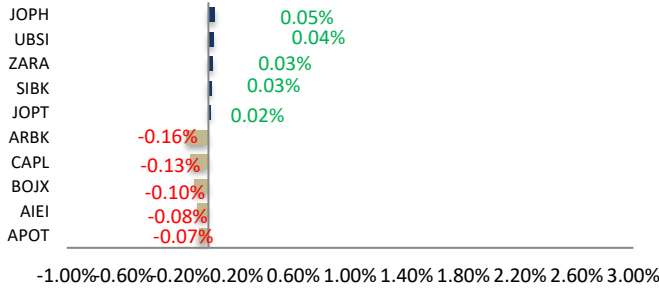
## أداء بورصة عمان



شهد مؤشر بورصة عمان انخفاضا خلال الأسبوع الحالي بنسبة 0.63%، حيث تأثر أداء السوق بشكل رئيسي بانخفاض قطاع البنوك. وقد شهدت القيمة السوقية انخفاضا بنسبة 0.73% مقارنة مع الأسبوع السابق لتصل الى حوالي 16.653 مليار دينار.

البيان	الأسبوع الحالي	نسبة التغير الأسبوعي	نسبة التغير منذ بداية العام	الوزن في المؤشر العام	التأثير على المؤشر	P/E	P/BV
المالي	2645.82	-0.77%	-1.72%	61.44%	-0.47%	12.79	0.86
الخدمات	1650.47	-0.35%	-5.19%	22.39%	-0.09%	10.91	1.31
الصناعي	4683.69	-0.59%	-11.50%	16.17%	-0.07%	8.14	1.58
العام	2388.89	-0.63%	-4.51%	100.00%	-0.63%	10.81	0.99

## الشركات الأكثر تأثيراً على المؤشر العام



حجم التداول	عدد الشركات	عدد الأسهم	عدد العقود
14,217,303	34 ↑	12,093,554	56 ↓
8,982	36		الثابتة

## صندوق بنك الإسكان (صندوق)

## استثماري مفتوح:

## سمية عيد

5005555 Ex 2253  
Seid@hbtbf.com.jo

السوق المالي	المؤشر	نسبة التغير الأسبوعي	نسبة التغير منذ بداية العام
السعودية	10840.76	-0.12%	2.79%
الكويت	7278.31	1.48%	-10.32%
أبو ظبي	9552.72	0.44%	-6.45%
دبي	3969.28	1.00%	18.98%
الدوحة	9977.23	2.73%	-6.59%
القاهرة	24312.92	7.39%	66.54%

صافي قيمة وحدة الصندوق  
كما في 2023/10/31:

114.239

MTM Return %0.16  
YTD Return %2.58  
3Y Annualized Return %9.93

الشركات الأكثر انخفاضاً

نسبة التغير	سعر السهم	الرمز	الشركة
-16.84%	0.79	SANA	السنبال الدولية
-13.71%	2.58	JDFI	الأردنية للتطوير
-10.00%	0.63	AQAR	المحفظة العقارية
-8.51%	0.86	ACDT	المتصدرة
-6.38%	0.88	AEIV	شرق عربي للاستثمارات

الشركات الأكثر ارتفاعاً

نسبة التغير	سعر السهم	الرمز	الشركة
121.62%	0.82	SURA	سرى
23.68%	0.94	THDI	التحديث
13.33%	0.34	INMA	الائتماء العربية
12.12%	0.37	RUMI	رم للوساطة
11.11%	0.20	CEIG	العصر للاستثمار

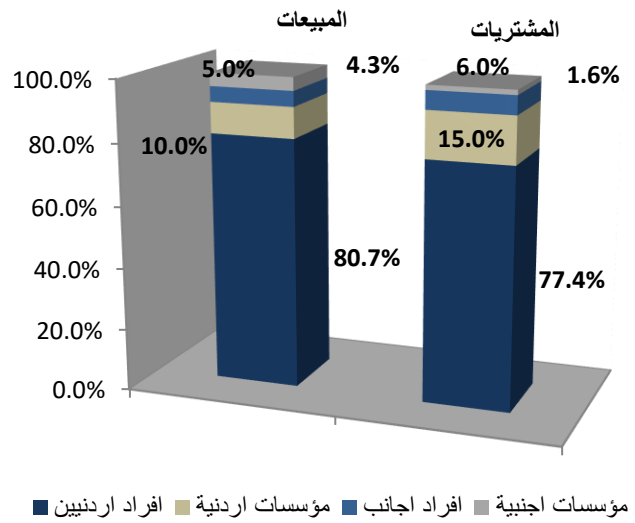
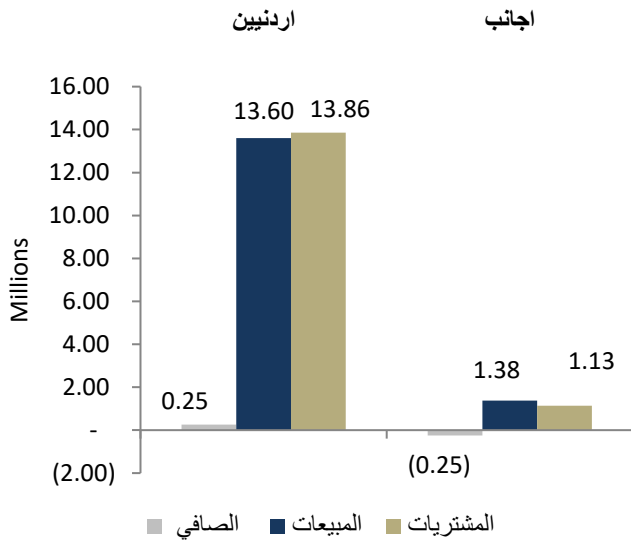
الشركات الأكثر نشاطاً (عدد أسهم)

النسبة للإجمالي	عدد الأسهم	الرمز	الشركة
11.89%	1,437,978	CEBC	الفارس الوطنية
7.32%	884,840	JNTH	التجمعات لخدمات التغذية والإسكان
6.73%	814,140	THMA	تهامة للاستثمارات
5.71%	689,987	AEIV	شرق عربي للاستثمارات
5.51%	666,191	JTEL	الاتصالات الأردنية

الشركات الأكثر نشاطاً (حجم تداول)

النسبة للإجمالي	حجم التداول	الرمز	الشركة
12.66%	1,799,695	SHBA	سبأ لسكب المعادن
11.38%	1,617,481	JTEL	الاتصالات الأردنية
9.75%	1,385,870	JOPH	الفوسفات
7.95%	1,130,066	ARBK	البنك العربي
6.11%	868,481	CEBC	الفارس الوطنية

تحليل التداول حسب الجنسية



Div Yield 2022	Div Yield 2021	P/BV	P/E	Book Value	EPS	Net Income 2022	Net Income 2021	Capital in m	YTD	Price	Ticker	Name
9.17%	4.53%	0.61	1.26	17.92	8.67	715,406	334,921	247,500	-8.40%	10.90	JOPH	الفسفات
4.62%	2.97%	1.38	3.60	18.91	7.22	601,228	216,717	83,318	-26.07%	26.00	APOT	البوتاس العربية
5.75%	4.08%	0.41	7.56	10.50	0.58	368,876	217,772	640,800	-10.86%	4.35	ARBK	البنك العربي
10.40%	4.67%	1.42	4.63	3.38	1.04	103,953	52,046	100,000	-10.09%	4.81	JOPT	مصفاة الاردن /جوبيترول
8.72%	5.84%	0.83	5.08	2.35	0.38	86,820	78,813	263,037	-20.08%	1.95	CAPL	بنك المال
6.44%	6.44%	1.49	12.70	2.60	0.31	61,109	59,058	200,000	5.15%	3.88	JOIB	بنك الإسلامي الأردني
8.71%	5.12%	1.51	10.26	1.59	0.23	44,031	26,124	187,500	2.55%	2.41	JTEL	الاتصالات الأردنية
8.11%	7.59%	0.84	11.06	2.65	0.20	40,139	36,009	200,000	2.78%	2.22	BOJX	بنك الاردن
7.52%	6.25%	0.63	7.30	2.11	0.18	34,614	32,800	190,000	-0.75%	1.33	CABK	بنك القاهرة عمان
5.71%	5.18%	0.62	8.16	2.83	0.21	34,328	32,500	200,000	11.91%	1.75	UBSI	بنك الإتحاد
13.37%	2.91%	1.20	6.53	1.56	0.29	31,507	23,217	110,000	1.63%	1.87	MANE	أفاق للطاقة
7.62%	4.81%	2.65	4.75	3.71	2.07	20,702	6,902	14,000	15.96%	9.84	IREL	كهرباء اربد
6.58%	6.45%	0.79	7.67	1.92	0.20	19,826	17,812	100,000	-1.94%	1.52	INVB	البنك الاستثماري
3.29%	3.50%	0.77	19.51	3.17	0.12	18,682	7,738	150,000	47.27%	2.43	JOKB	الأردني الكويتي
7.75%	7.25%	0.90	10.71	1.43	0.12	18,059	17,090	150,000	1.57%	1.29	AJIB	بنك الاستثمار العربي
7.55%	6.25%	0.64	12.59	1.65	0.08	16,900	14,230	200,655	-0.93%	1.06	AHLI	البنك الاهلي
-	2.99%	1.14	12.97	1.72	0.15	15,112	14,060	100,000	2.08%	1.96	SIBK	بنك صفوة الإسلامي
5.18%	3.69%	1.22	11.31	1.59	0.17	15,060	10,078	91,761	-4.77%	1.93	JOEP	الكهرباء الاردنية
7.35%	2.33%	3.64	21.75	2.24	0.38	8,441	162	22,500	-6.64%	8.16	JDFS	الاسواق الحرة
5.56%	7.41%	0.48	11.87	1.49	0.06	6,670	9,602	110,000	-10.00%	0.72	ABCO	بنك المؤسسة العربية
4.98%	3.32%	1.12	7.71	1.79	0.26	3,908	3,547	15,000	-15.90%	2.01	MBED	العربية للمبيدات
4.26%	3.95%	1.29	26.37	1.82	0.09	3,609	4,387	40,500	-15.77%	2.35	AIEI	الدولية للتعليم
10.29%	8.01%	0.79	6.54	3.09	0.37	3,529	3,642	9,500	-17.63%	2.43	HPIC	الحياة الدوائية
13.39%	-	0.59	10.31	1.90	0.11	2,396	1,632	22,050	7.69%	1.12	MEIN	الشرق الأوسط للتأمين
4.50%	5.00%	0.94	9.48	1.18	0.12	2,107	1,378	60,000	8.82%	1.11	SITT	السلام للنقل
5.26%	5.80%	0.61	10.55	1.24	0.07	2,017	2,085	28,000	13.43%	0.76	FINS	الأولى للتأمين
5.76%	5.41%	0.89	12.56	1.56	0.11	1,660	1,892	15,000	-2.11%	1.39	TIIC	التأمين الإسلامية
5.97%	6.86%	0.55	11.56	1.22	0.06	1,072	775	18,500	52.27%	0.67	MSFT	مسافات للنقل
8.75%	4.29%	0.62	9.06	1.29	0.09	794	881	9,000	-42.45%	0.80	NATA	الوطنية للالمنيوم
7.00%	4.72%	0.62	10.73	1.61	0.09	317	194	3,400	-8.26%	1.00	JITC	المركز الاردني