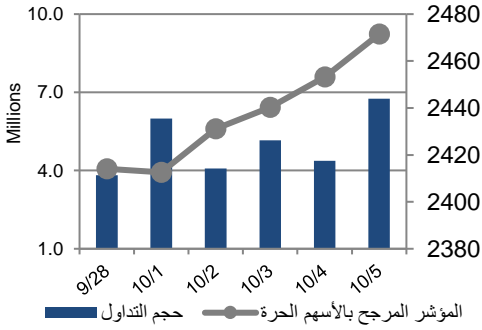


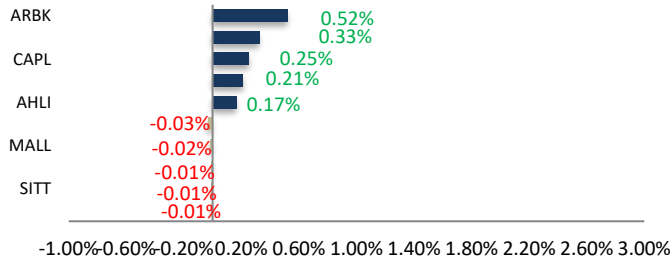
## أداء بورصة عمان



شهد مؤشر بورصة عمان ارتفاعاً خلال الأسبوع الحالي بنسبة 2.38%، حيث تأثر أداء السوق بشكل رئيسي بارتفاع قطاع البنوك. وقد شهدت القيمة السوقية ارتفاعاً بنسبة 2.47% مقارنة مع الأسبوع السابق لتصل إلى حوالي 17.302 مليار دينار.

البيان	الأسبوع الحالي	نسبة التغير الأسبوعي	نسبة التغير منذ بداية العام	الوزن في المؤشر العام	التأثير على المؤشر	P/E	P/BV
المالي	2707.86	%2.81	%0.58	%60.87	%1.74	12.79	0.86
الخدمات	1715.33	%0.98	%1.46-	%22.56	%0.31	10.91	1.31
الصناعي	4963.42	%1.90	%6.21-	%16.57	%0.32	8.14	1.58
العام	2471.46	%2.38	%1.20-	%100.00	%2.38	10.81	0.99

## الشركات الأكثر تأثيراً على المؤشر العام



حجم التداول	عدد الشركات	عدد الأسهم	عدد العقود
26,369,044	60 ↑	26,440,957	35 ↓
13,999	39		39

## مركز الأبحاث والاستشارات

## المالية:

## مركز الأبحاث

5005555 Ex 2338

nababneh@hbt.com.jo

## صندوق بنك الإسكان (صندوق

## استثماري مفتوح):

## سمية عيد

5005555 Ex 2253

Seid@hbt.com.jo

## صافي قيمة وحدة الصندوق

كما في 2023/09/30:

114.062

MTM Return %0.19

YTD Return %2.42

3Y Annualized Return %9.60

السوق المالي	المؤشر	نسبة التغير الأسبوعي	نسبة التغير منذ بداية العام
السعودية	10764.85	%2.78-	%2.07
الكويت	7377.35	%2.56-	%9.10-
أبو ظبي	9756.43	%0.30-	%4.45-
دبي	4164.61	%0.02	%24.84
الدوحة	10062.41	%2.02-	%5.79-
القاهرة	19873.31	%1.44-	%36.13

الشركات الأكثر انخفاضاً

نسبة التغير	سعر السهم	الرمز	الشركة
-15.38%	0.44	ENTK	الانتقائية
-11.39%	1.40	SPTI	المتخصصة للتجارة
-8.60%	0.85	UTOB	الاتحاد للسجائر
-7.32%	0.76	NOTI	نوبار للتجارة
-6.45%	0.29	FS	الأردن الأولى

الشركات الأكثر ارتفاعاً

نسبة التغير	سعر السهم	الرمز	شركة
22.86%	0.86	JOIT	الثقة للاستثمارات
19.35%	0.37	FUTR	المستقبل العربية
17.24%	0.68	THMA	تهامة للاستثمارات
13.99%	1.63	APCT	العربية الاستثمارية
12.97%	24.74	SHBA	سبا لسكب المعادن

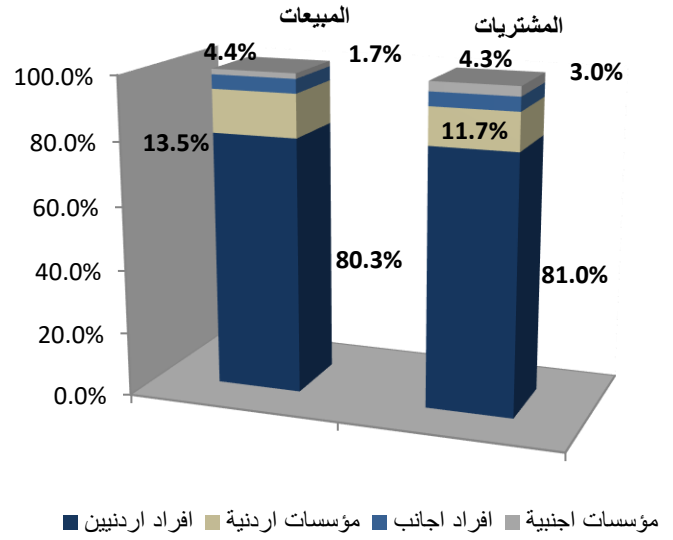
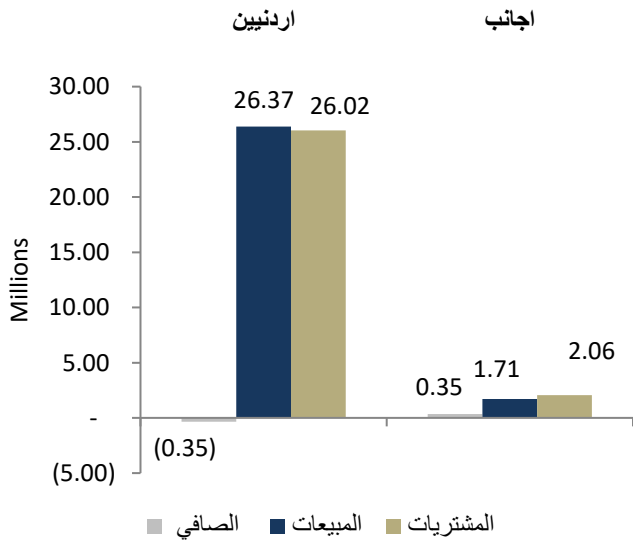
الشركات الأكثر نشاطاً (عدد أسهم)

النسبة للإجمالي	عدد الأسهم	الرمز	الشركة
9.87%	2,610,278	CEBC	الفارس الوطنية
8.87%	2,346,626	JPPC	تسويق الدواجن
8.82%	2,332,531	ASAS	الأساس
6.98%	1,845,270	TAJM	التجمعات للمشاريع السياحية
5.02%	1,327,216	THMA	تهامة للاستثمارات

الشركات الأكثر نشاطاً (حجم تداول)

النسبة للإجمالي	حجم التداول	الرمز	الشركة
13.88%	3,661,074	SHBA	سبا لسكب المعادن
8.93%	2,355,096	CEBC	الفارس الوطنية
8.67%	2,285,926	JOPH	الفوسفات
6.40%	1,686,873	JTEL	الاتصالات الأردنية
5.81%	1,532,139	ASAS	الأساس

تحليل التداول حسب الجنسية



Div Yield 2022	Div Yield 2021	P/BV	P/E	Book Value	EPS	Net Income 2022	Net Income 2021	Capital in m	YTD	Price	Ticker	Name
8.73%	4.53%	0.64	1.32	17.92	8.67	715,406	334,921	247,500	-3.78%	11.45	JOPH	الفوسفات
4.20%	2.97%	1.51	3.96	18.91	7.22	601,228	216,717	83,318	-18.77%	28.57	APOT	البوتاس العربية
5.49%	4.08%	0.43	7.90	10.50	0.58	368,876	217,772	640,800	-6.76%	4.55	ARBK	البنك العربي
10.00%	4.67%	1.48	4.81	3.38	1.04	103,953	52,046	100,000	-6.54%	5.00	JOPT	مصفاة الاردن /جوبترول
8.46%	5.84%	0.86	5.23	2.35	0.38	86,820	78,813	263,037	-17.62%	2.01	CAPL	بنك المال
6.44%	6.44%	1.49	12.70	2.60	0.31	61,109	59,058	200,000	5.67%	3.88	JOIB	بنك الإسلامي الأردني
8.61%	5.12%	1.53	10.39	1.59	0.23	44,031	26,124	187,500	3.83%	2.44	JTEL	الاتصالات الأردنية
7.83%	7.59%	0.87	11.46	2.65	0.20	40,139	36,009	200,000	6.48%	2.30	BOJX	بنك الاردن
7.25%	6.25%	0.65	7.58	2.11	0.18	34,614	32,800	190,000	2.99%	1.38	CABK	بنك القاهرة عمان
5.59%	5.18%	0.63	8.34	2.83	0.21	34,328	32,500	200,000	14.47%	1.79	UBSI	بنك الإتحاد
12.56%	2.91%	1.27	6.95	1.56	0.29	31,507	23,217	110,000	8.15%	1.99	MANE	أفاق للطاقة
7.51%	4.81%	2.69	4.83	3.71	2.07	20,702	6,902	14,000	17.73%	9.99	IREL	كهرباء اربد
6.45%	6.45%	0.81	7.82	1.92	0.20	19,826	17,812	100,000	0.00%	1.55	INVB	البنك الاستثماري
3.23%	3.50%	0.78	19.91	3.17	0.12	18,682	7,738	150,000	50.30%	2.48	JOKB	الأردني الكويتي
7.75%	7.25%	0.90	10.71	1.43	0.12	18,059	17,090	150,000	1.57%	1.29	AJIB	بنك الاستثمار العربي
7.41%	6.25%	0.66	12.82	1.65	0.08	16,900	14,230	200,655	0.93%	1.08	AHLI	البنك الاهلي
-	2.99%	1.12	12.71	1.72	0.15	15,112	14,060	100,000	0.00%	1.92	SIBK	بنك صفوة الإسلامي
5.03%	3.69%	1.25	11.66	1.59	0.17	15,060	10,078	91,761	-1.81%	1.99	JOEP	الكهرباء الاردنية
7.19%	2.33%	3.73	22.26	2.24	0.38	8,441	162	22,500	-4.46%	8.35	JDFS	الاسواق الحرة
5.41%	7.41%	0.50	12.20	1.49	0.06	6,670	9,602	110,000	-7.50%	0.74	ABCO	بنك المؤسسة العربية
4.59%	3.32%	1.22	8.37	1.79	0.26	3,908	3,547	15,000	-8.79%	2.18	MBED	العربية للمبيدات
4.00%	3.95%	1.37	28.05	1.82	0.09	3,609	4,387	40,500	-10.39%	2.50	AIEI	الدولية للتعليم
9.80%	8.01%	0.82	6.87	3.09	0.37	3,529	3,642	9,500	-13.56%	2.55	HPIC	الحياة الدوائية
13.39%	-	0.59	10.31	1.90	0.11	2,396	1,632	22,050	7.69%	1.12	MEIN	الشرق الأوسط للتأمين
4.42%	5.00%	0.96	9.65	1.18	0.12	2,107	1,378	60,000	10.78%	1.13	SITT	السلام للنقل
5.26%	5.80%	0.61	10.55	1.24	0.07	2,017	2,085	28,000	13.43%	0.76	FINS	الأولى للتأمين
5.67%	5.41%	0.91	12.74	1.56	0.11	1,660	1,892	15,000	-0.70%	1.41	TIIC	التأمين الإسلامية
5.88%	6.86%	0.56	11.74	1.22	0.06	1,072	775	18,500	54.55%	0.68	MSFT	مسافات للنقل
7.53%	4.29%	0.72	10.54	1.29	0.09	794	881	9,000	-33.09%	0.93	NATA	الوطنية للأمينوم
7.00%	4.72%	0.62	10.73	1.61	0.09	317	194	3,400	-8.26%	1.00	JITC	المركز الاردني