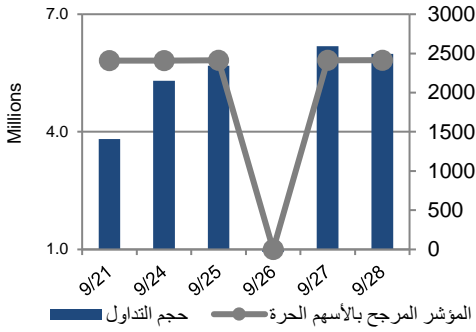


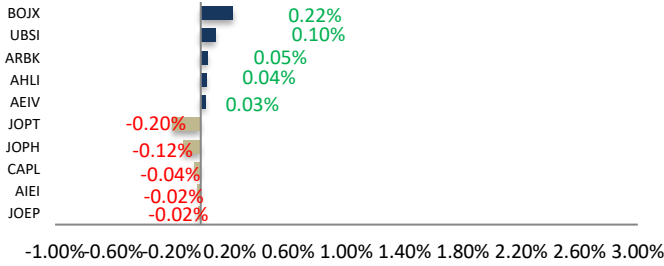
أداء بورصة عمان

شهد مؤشر بورصة عمان ارتفاعاً خلال الأسبوع الحالي بنسبة 0.16%، حيث تأثر أداء السوق بشكل رئيسي بارتفاع قطاع البنوك. وقد شهدت القيمة السوقية ارتفاعاً بنسبة 0.05% مقارنة مع الأسبوع السابق لتصل إلى حوالي 16.885 مليار دينار.



P/BV	P/E	التأثير على المؤشر	الوزن في المؤشر العام	نسبة التغير منذ بداية العام	نسبة التغير الأسبوعي	الأسبوع الحالي	البيان
0.86	12.79	%0.50	%60.45	%2.17-	%0.80	2633.92	المالي
1.31	10.91	%0.24-	%23.33	%2.42-	%0.51-	1698.67	الخدمات
1.58	8.14	%0.10-	%16.21	%7.97-	%0.45-	4870.72	الصناعي
0.99	10.81	%0.16	%100.00	%3.58-	%0.16	2414.02	العام

الشركات الأكثر تأثيراً على المؤشر العام



عدد الشركات	حجم التداول	عدد الأسهم	عدد العقود
49 ↑	23,164,240	37 ↓	35
الشركات		الشركات	الثابتة

السوق المالي	المؤشر	نسبة التغير الأسبوعي	نسبة التغير منذ بداية العام
السعودية	11072.36	%1.12	%4.98
الكويت	7570.81	%0.15-	%6.71-
أبو ظبي	9785.32	%0.65-	%4.17-
دبي	4163.58	%0.12-	%24.80
الدوحة	10269.84	%0.51-	%3.85-
القاهرة	20164.65	%0.42	%38.13

مركز الأبحاث والاستشارات

المالية:

مركز الأبحاث

5005555 Ex 2338

nababneh@hbt.com.jo

صندوق بنك الإسكان (صندوق)

استثماري مفتوح:

سمية عيد

5005555 Ex 2253

Seid@hbt.com.jo

صافي قيمة وحدة الصندوق

كما في 2023/09/30:

114.062

MTM Return %0.19

YTD Return %2.42

3Y Annualized Return %9.60

Return

الشركات الأكثر انخفاضاً

نسبة التغير	سعر السهم	الرمز	الشركة
-9.00%	0.91	NATA	الوطنية للالمنيوم
-5.17%	0.55	DERA	ديرة
-4.92%	0.58	THMA	تهامة للاستثمارات
-4.60%	0.83	SPIC	التجمعات الاستثمارية
-4.40%	1.52	VFED	الشامخة العقارية

الشركات الأكثر ارتفاعاً

نسبة التغير	سعر السهم	الرمز	الشركة
13.00%	3.65	PEDC	البتراء للتعليم
12.00%	0.56	ABUS	المتكاملة للنقل
11.76%	0.38	JPPC	تسويق الدواجن
10.96%	0.81	MANR	آفاق القابضة
9.38%	0.70	JOIT	الثقة للاستثمارات

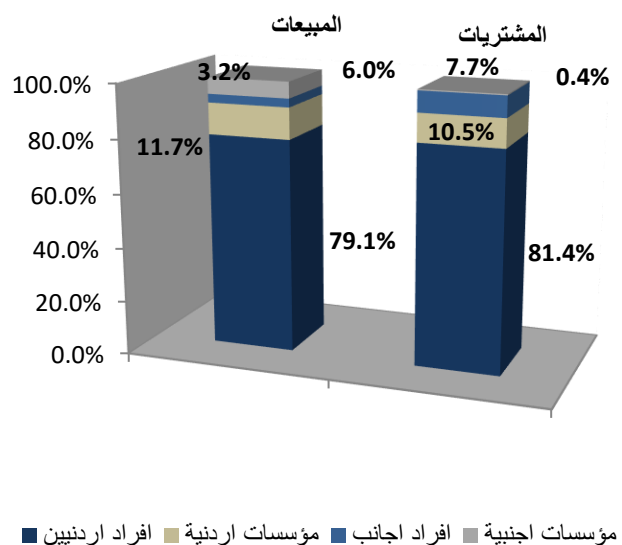
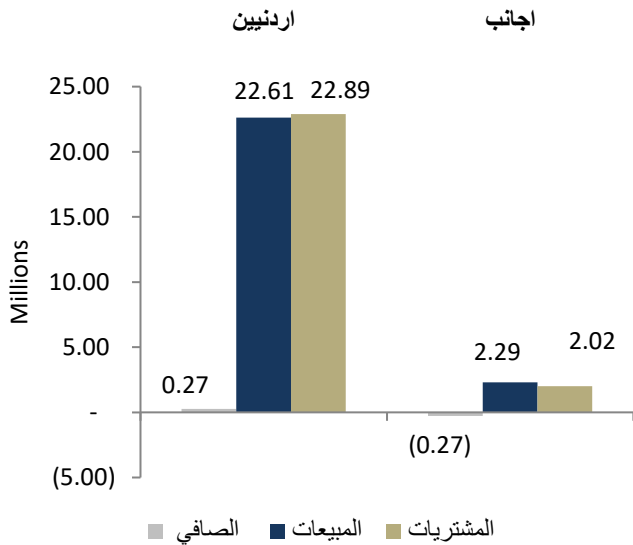
الشركات الأكثر نشاطاً (عدد أسهم)

النسبة للإجمالي	عدد الأسهم	الرمز	الشركة
6.79%	1,450,854	JNTH	التجمعات لخدمات التغذية والإسكان
6.63%	1,418,046	JPPC	تسويق الدواجن
6.56%	1,402,547	CEBC	الفارس الوطنية
5.23%	1,117,450	ATCO	انجاز
5.09%	1,089,126	JTEL	الاتصالات الأردنية

الشركات الأكثر نشاطاً (حجم تداول)

النسبة للإجمالي	حجم التداول	الرمز	الشركة
15.96%	3,698,029	JOPH	الفوسفات
11.52%	2,667,963	JTEL	الاتصالات الأردنية
8.82%	2,044,200	SHBA	سبا لسكب المعادن
5.91%	1,370,130	JOPT	مصفاة الاردن /جوبترول
5.81%	1,345,530	CEBC	الفارس الوطنية

تحليل التداول حسب الجنسية



Div Yield 2022	Div Yield 2021	P/BV	P/E	Book Value	EPS	Net Income 2022	Net Income 2021	Capital in m	YTD	Price	Ticker	Name
9.06%	4.53%	0.62	1.27	17.92	8.67	715,406	334,921	247,500	-7.23%	11.04	JOPH	الفسفات
4.17%	2.97%	1.52	3.99	18.91	7.22	601,228	216,717	83,318	-18.11%	28.80	APOT	البوتاس العربية
5.80%	4.08%	0.41	7.49	10.50	0.58	368,876	217,772	640,800	-11.68%	4.31	ARBK	البنك العربي
10.18%	4.67%	1.45	4.72	3.38	1.04	103,953	52,046	100,000	-8.22%	4.91	JOPT	مصفاة الاردن /جوبترول
8.72%	5.84%	0.83	5.08	2.35	0.38	86,820	78,813	263,037	-20.08%	1.95	CAPL	بنك المال
6.44%	6.44%	1.49	12.70	2.60	0.31	61,109	59,058	200,000	5.15%	3.88	JOIB	بنك الإسلامي الأردني
8.64%	5.12%	1.53	10.35	1.59	0.23	44,031	26,124	187,500	3.40%	2.43	JTEL	الاتصالات الأردنية
8.00%	7.59%	0.85	11.21	2.65	0.20	40,139	36,009	200,000	4.17%	2.25	BOJX	بنك الاردن
7.46%	6.25%	0.63	7.36	2.11	0.18	34,614	32,800	190,000	0.00%	1.34	CABK	بنك القاهرة عمان
5.95%	5.18%	0.59	7.83	2.83	0.21	34,328	32,500	200,000	7.44%	1.68	UBSI	بنك الإتحاد
12.50%	2.91%	1.28	6.98	1.56	0.29	31,507	23,217	110,000	8.70%	2.00	MANE	أفاق للطاقة
7.58%	4.81%	2.66	4.78	3.71	2.07	20,702	6,902	14,000	16.55%	9.89	IREL	كهرباء اربد
6.58%	6.45%	0.79	7.67	1.92	0.20	19,826	17,812	100,000	-1.94%	1.52	INVB	البنك الاستثماري
3.28%	3.50%	0.77	19.59	3.17	0.12	18,682	7,738	150,000	47.88%	2.44	JOKB	الأردني الكويتي
7.81%	7.25%	0.90	10.63	1.43	0.12	18,059	17,090	150,000	0.79%	1.28	AJIB	بنك الاستثمار العربي
7.69%	6.25%	0.63	12.35	1.65	0.08	16,900	14,230	200,655	-2.80%	1.04	AHLI	البنك الاهلي
-	2.99%	1.11	12.57	1.72	0.15	15,112	14,060	100,000	-1.04%	1.90	SIBK	بنك صفوة الإسلامي
5.21%	3.69%	1.21	11.25	1.59	0.17	15,060	10,078	91,761	-5.26%	1.92	JOEP	الكهرباء الاردنية
7.19%	2.33%	3.73	22.26	2.24	0.38	8,441	162	22,500	-4.46%	8.35	JDFS	الاسواق الحرة
5.48%	7.41%	0.49	12.04	1.49	0.06	6,670	9,602	110,000	-8.75%	0.73	ABCO	بنك المؤسسة العربية
4.57%	3.32%	1.22	8.41	1.79	0.26	3,908	3,547	15,000	-8.37%	2.19	MBED	العربية للمبيدات
3.98%	3.95%	1.38	28.16	1.82	0.09	3,609	4,387	40,500	-10.04%	2.51	AIEI	الدولية للتعليم
10.00%	8.01%	0.81	6.73	3.09	0.37	3,529	3,642	9,500	-15.25%	2.50	HPIC	الحياة الدوائية
13.39%	-	0.59	10.31	1.90	0.11	2,396	1,632	22,050	7.69%	1.12	MEIN	الشرق الأوسط للتأمين
4.24%	5.00%	1.00	10.08	1.18	0.12	2,107	1,378	60,000	15.69%	1.18	SITT	السلام للنقل
5.56%	5.80%	0.58	10.00	1.24	0.07	2,017	2,085	28,000	7.46%	0.72	FINS	الأولى للتأمين
5.71%	5.41%	0.90	12.65	1.56	0.11	1,660	1,892	15,000	-1.41%	1.40	TIIC	التأمين الإسلامية
6.06%	6.86%	0.54	11.39	1.22	0.06	1,072	775	18,500	50.00%	0.66	MSFT	مسافات للنقل
7.69%	4.29%	0.71	10.31	1.29	0.09	794	881	9,000	-34.53%	0.91	NATA	الوطنية للالمنيوم
7.00%	4.72%	0.62	10.73	1.61	0.09	317	194	3,400	-8.26%	1.00	JITC	المركز الاردني