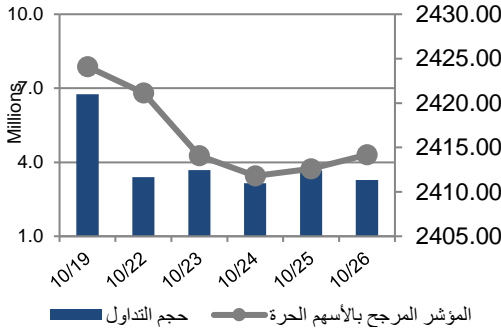


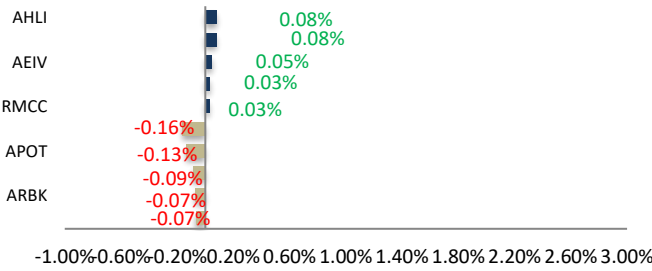
أداء بورصة عمان



شهد مؤشر بورصة عمان انخفاضا خلال الأسبوع الحالي بنسبة 0.41%، حيث تأثر أداء السوق بشكل رئيسي بانخفاض قطاع الصناعات الاستخراجية والتعدينية. وقد شهدت القيمة السوقية انخفاضا بنسبة 0.93% مقارنة مع الأسبوع السابق لتصل الى حوالي 16.798 مليار دينار.

البيان	الأسبوع الحالي	نسبة التغير الأسبوعي	نسبة التغير منذ بداية العام	الوزن في المؤشر العام	التأثير على المؤشر	P/E	P/BV
المالي	2679.06	-0.16%	-0.49%	61.52%	-0.15%	12.79	0.86
الخدمات	1665.56	0.10%	-4.32%	22.42%	0.06%	10.91	1.31
الصناعي	4708.11	-1.95%	-11.04%	16.06%	-0.31%	8.14	1.58
العام	2414.19	-0.41%	-3.49%	100.00%	-0.41%	10.81	0.99

الشركات الأكثر تأثيراً على المؤشر العام



حجم التداول	عدد الشركات	عدد الأسهم	عدد العقود
17,186,456	35	14,097,943	38
	↑ الشركات		↓ الشركات
			الثابتة

السوق المالي	المؤشر	نسبة التغير الأسبوعي	نسبة التغير منذ بداية العام
السعودية	10408.94	-2.31%	-1.31%
الكويت	6971.56	-5.40%	-14.10%
أبو ظبي	9236.85	-0.75%	-9.54%
دبي	3786.55	0.93%	13.50%
الدوحة	9319.30	-4.92%	-12.75%
القاهرة	23262.27	7.61%	59.35%

مركز الأبحاث والاستشارات

المالية:

سامر السهوانة

5005555 Ex 5943

Sahaweah@hbtf.com.jo

صندوق بنك الإسكان (صندوق)

استثماري مفتوح:

سمية عيد

5005555 Ex 2253

Seid@hbtf.com.jo

صافي قيمة وحدة الصندوق

كما في 2023/10/15:

114.062

MTM Return %0.19

YTD Return %2.42

3Y Annualized Return %9.60

Return

الشركات الأكثر انخفاضاً

نسبة التغير	سعر السهم	الرمز	الشركة
-11.54%	0.69	MANR	آفاق القابضة
-7.89%	0.70	CEBC	الفارس الوطنية
-6.25%	0.15	PHNX	فينيكس القابضة
-6.17%	0.76	THDI	التحديث
-6.11%	2.46	NCCO	الشمالية

الشركات الأكثر ارتفاعاً

نسبة التغير	سعر السهم	الرمز	الشركة
16.33%	0.57	AQRM	القدس الخرسانية
15.91%	1.02	SANA	السنايل الدولية
15.25%	0.68	RMCC	الباطون الجاهز
9.55%	1.95	AMMI	العربية الأوروبية
8.33%	0.52	JEIH	الاستثمارية القابضة

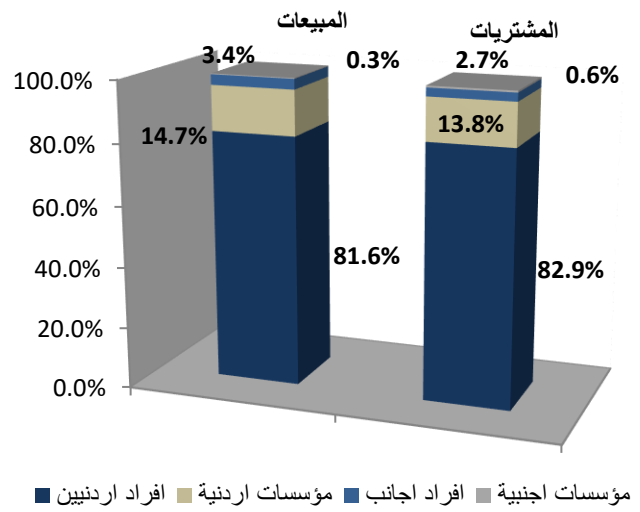
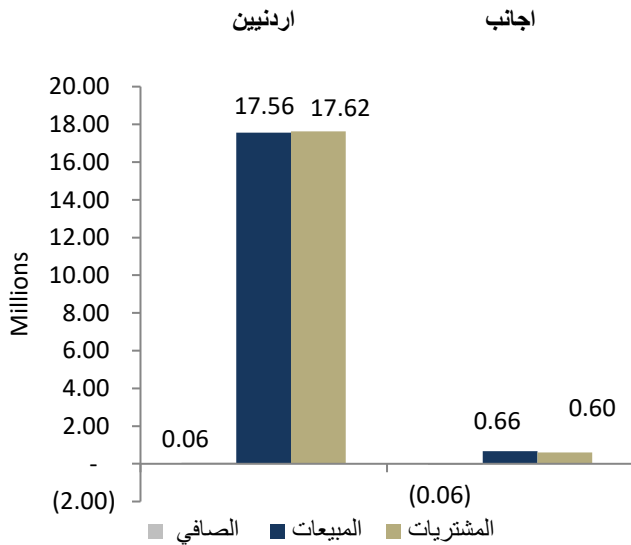
الشركات الأكثر نشاطاً (عدد أسهم)

النسبة للإجمالي	عدد الأسهم	الرمز	الشركة
15.09%	2,127,310	CEBC	الفارس الوطنية
13.08%	1,843,879	TAJM	التجمعات للمشاريع السياحية
8.87%	1,250,701	AEIV	شرق عربي للاستثمارات
6.60%	930,400	JTEL	الاتصالات الأردنية
6.20%	873,991	AHLI	البنك الاهلي

الشركات الأكثر نشاطاً (حجم تداول)

النسبة للإجمالي	حجم التداول	الرمز	الشركة
19.57%	3,362,865	SHBA	سبا لسكب المعادن
13.00%	2,234,258	JTEL	الاتصالات الأردنية
8.91%	1,532,056	CEBC	الفارس الوطنية
7.08%	1,216,561	JOPH	الفوسفات
6.82%	1,172,379	AEIV	شرق عربي للاستثمارات

تحليل التداول حسب الجنسية



Div Yield 2022	Div Yield 2021	P/BV	P/E	Book Value	EPS	Net Income 2022	Net Income 2021	Capital in m	YTD	Price	Ticker	Name
9.27%	4.53%	0.60	1.24	17.92	8.67	715,406	334,921	247,500	-9.33%	10.79	JOPH	الفسفات
4.46%	2.97%	1.42	3.73	18.91	7.22	601,228	216,717	83,318	-23.51%	26.90	APOT	البوتاس العربية
5.75%	4.08%	0.41	7.56	10.50	0.58	368,876	217,772	640,800	-10.86%	4.35	ARBK	البنك العربي
10.33%	4.67%	1.43	4.66	3.38	1.04	103,953	52,046	100,000	-9.53%	4.84	JOPT	مصفاة الاردن /جوبترول
8.50%	5.84%	0.85	5.21	2.35	0.38	86,820	78,813	263,037	-18.03%	2.00	CAPL	بنك المال
6.44%	6.44%	1.49	12.70	2.60	0.31	61,109	59,058	200,000	5.67%	3.88	JOIB	بنك الإسلامي الأردني
8.75%	5.12%	1.51	10.22	1.59	0.23	44,031	26,124	187,500	2.13%	2.40	JTEL	الاتصالات الأردنية
8.00%	7.59%	0.85	11.21	2.65	0.20	40,139	36,009	200,000	4.17%	2.25	BOJX	بنك الاردن
7.30%	6.25%	0.65	7.52	2.11	0.18	34,614	32,800	190,000	2.24%	1.37	CABK	بنك القاهرة عمان
5.75%	5.18%	0.61	8.11	2.83	0.21	34,328	32,500	200,000	11.28%	1.74	UBSI	بنك الإتحاد
12.95%	2.91%	1.23	6.74	1.56	0.29	31,507	23,217	110,000	4.89%	1.93	MANE	أفاق للطاقة
7.50%	4.81%	2.69	4.83	3.71	2.07	20,702	6,902	14,000	17.85%	10.00	IREL	كهرباء اربد
6.49%	6.45%	0.80	7.77	1.92	0.20	19,826	17,812	100,000	-0.65%	1.54	INVB	البنك الاستثماري
3.23%	3.50%	0.78	19.91	3.17	0.12	18,682	7,738	150,000	50.30%	2.48	JOKB	الأردني الكويتي
7.69%	7.25%	0.91	10.80	1.43	0.12	18,059	17,090	150,000	2.36%	1.30	AJIB	بنك الاستثمار العربي
7.41%	6.25%	0.66	12.82	1.65	0.08	16,900	14,230	200,655	0.93%	1.08	AHLI	البنك الاهلي
-	2.99%	1.14	12.97	1.72	0.15	15,112	14,060	100,000	2.08%	1.96	SIBK	بنك صفوة الإسلامي
5.13%	3.69%	1.23	11.42	1.59	0.17	15,060	10,078	91,761	-3.78%	1.95	JOEP	الكهرباء الاردنية
7.38%	2.33%	3.63	21.67	2.24	0.38	8,441	162	22,500	-6.98%	8.13	JDFS	الاسواق الحرة
5.48%	7.41%	0.49	12.04	1.49	0.06	6,670	9,602	110,000	-8.75%	0.73	ABCO	بنك المؤسسة العربية
4.93%	3.32%	1.14	7.79	1.79	0.26	3,908	3,547	15,000	-15.06%	2.03	MBED	العربية للمبيدات
4.03%	3.95%	1.36	27.83	1.82	0.09	3,609	4,387	40,500	-11.11%	2.48	AIEI	الدولية للتعليم
10.20%	8.01%	0.79	6.60	3.09	0.37	3,529	3,642	9,500	-16.95%	2.45	HPIC	الحياة الدوائية
13.39%	-	0.59	10.31	1.90	0.11	2,396	1,632	22,050	7.69%	1.12	MEIN	الشرق الأوسط للتأمين
4.24%	5.00%	1.00	10.08	1.18	0.12	2,107	1,378	60,000	15.69%	1.18	SITT	السلام للنقل
5.56%	5.80%	0.58	10.00	1.24	0.07	2,017	2,085	28,000	7.46%	0.72	FINS	الأولى للتأمين
5.71%	5.41%	0.90	12.65	1.56	0.11	1,660	1,892	15,000	-1.41%	1.40	TIIC	التأمين الإسلامية
5.88%	6.86%	0.56	11.74	1.22	0.06	1,072	775	18,500	54.55%	0.68	MSFT	مسافات للنقل
8.24%	4.29%	0.66	9.63	1.29	0.09	794	881	9,000	-38.85%	0.85	NATA	الوطنية للالمنيوم
6.80%	4.72%	0.64	11.06	1.61	0.09	317	194	3,400	-5.50%	1.03	JITC	المركز الاردني