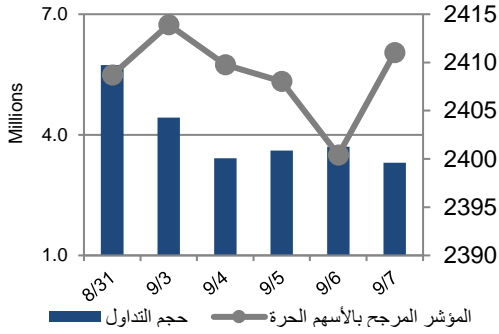


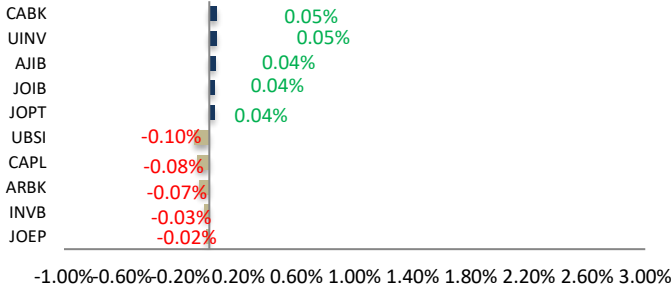
أداء بورصة عمان



شهد مؤشر بورصة عمان ارتفاعاً خلال الأسبوع الحالي بنسبة 0.10%، حيث تأثر أداء السوق بشكل رئيسي بارتفاع قطاع الخدمات المالية المتنوعة. وقد شهدت القيمة السوقية ارتفاعاً بنسبة 0.11% مقارنة مع الأسبوع السابق لتصل الى حوالي 16.871 مليار دينار.

البيان	الأسبوع الحالي	نسبة التغير الأسبوعي	نسبة التغير منذ بداية العام	الوزن في المؤشر العام	التأثير على المؤشر	P/E	P/BV
المالي	2603.98	%0.05	%3.28-	%59.88	%0.04-	12.79	0.86
الخدمات	1719.33	%0.47	%1.23-	%23.79	%0.09	10.91	1.31
الصناعي	4859.27	%0.38	%8.18-	%16.19	%0.04-	8.14	1.58
العام	2411.01	%0.10	%3.62-	%100.0	%0.10	10.81	0.99

الشركات الأكثر تأثيراً على المؤشر العام



حجم التداول	عدد الشركات	عدد الأسهم	عدد العقود
21,498,279	62 ↑	22,698,619	28 ↓
13,824	30	الثابتة	

صندوق بنك الإسكان (صندوق)

استثماري مفتوح:

سمية عيد

5005555 Ex 2253  
Seid@hbtbf.com.jo

السوق المالي	المؤشر	نسبة التغير الأسبوعي	نسبة التغير منذ بداية العام
السعودية	11215.56	%2.40-	%6.34
الكويت	7691.23	%0.05-	%5.23-
أبو ظبي	9690.52	%0.98-	%5.10-
دبي	4067.45	%0.55-	%21.92
الدوحة	10237.64	%0.42	%4.15-
القاهرة	19375.68	%2.66	%32.72

صافي قيمة وحدة الصندوق

كما في 2023/08/31:

113.844

MTM Return %0.92-  
YTD Return %2.23  
3Y Annualized Return %9.48

الشركات الأكثر انخفاضاً

الشركة	الرمز	سعر السهم	نسبة التغير
الأتايبب الأردنية	JOPI	0.50	-5.66%
الأولى للتمويل	FFCO	0.54	-5.26%
العصر للاستثمار	CEIG	0.20	-4.76%
آفاق القابضة	MANR	0.52	-3.70%
الدولية للاستثمار	JIIG	1.00	-2.91%

الشركات الأكثر ارتفاعاً

الشركة	الرمز	سعر السهم	نسبة التغير
الاتحاد للسجائر	UTOB	0.98	24.05%
الفارس الوطنية	CEBC	0.78	23.81%
الموارد الصناعية	JOIR	0.27	22.73%
الاتحاد للاستثمارات	UINV	0.46	21.05%
الأردن ديكابولس للأملاك	JDPC	0.30	20.00%

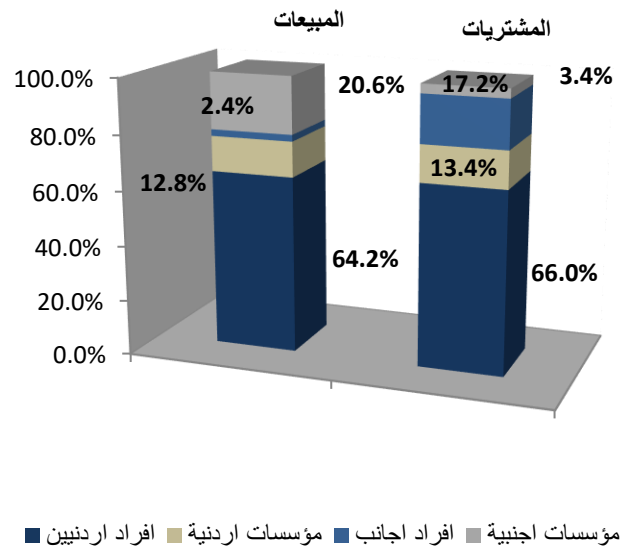
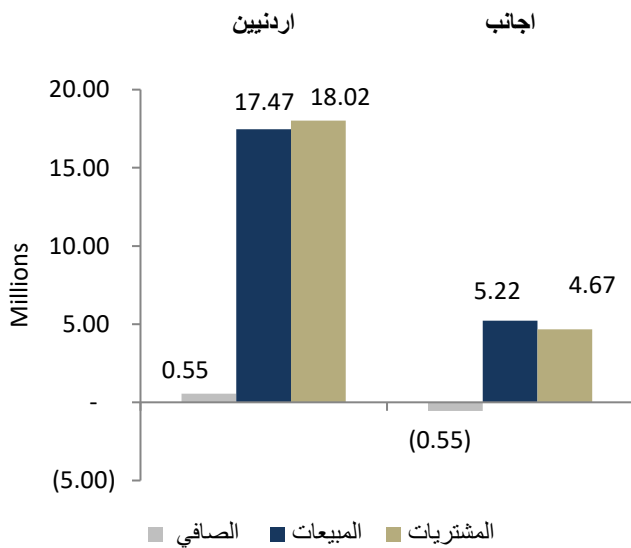
الشركات الأكثر نشاطاً (عدد أسهم)

الشركة	الرمز	عدد الأسهم	النسبة للإجمالي
الاتحاد للاستثمارات	UINV	2,641,133	12.04%
الفارس الوطنية	CEBC	2,104,344	9.59%
التجمعات لخدمات التغذية والإسكان	JNTH	1,940,612	8.85%
شرق عربي للاستثمارات	AEIV	1,033,567	4.71%
تسويق الدواجن	JPPC	1,027,208	4.68%

الشركات الأكثر نشاطاً (حجم تداول)

الشركة	الرمز	حجم التداول	النسبة للإجمالي
الاتصالات الأردنية	JTEL	1,795,088	9.72%
الفوسفات	JOPH	1,733,128	9.39%
مصفاة الاردن /جوبترول	JOPT	1,667,608	9.03%
الفارس الوطنية	CEBC	1,455,600	7.89%
الكهرباء الاردنية	JOEP	1,096,575	5.94%

تحليل التداول حسب الجنسية



Div Yield 2022	Div Yield 2021	P/BV	P/E	Book Value	EPS	Net Income 2022	Net Income 2021	Capital in m	YTD	Price	Ticker	Name
9.04%	4.53%	0.62	1.28	17.92	8.67	715,406	334,921	247,500	-7.06%	11.06	JOPH	الفوسفات
4.02%	2.97%	1.58	4.14	18.91	7.22	601,228	216,717	83,318	-15.07%	29.87	APOT	البوتاس العربية
5.83%	4.08%	0.41	7.45	10.50	0.58	368,876	217,772	640,800	-12.09%	4.29	ARBK	البنك العربي
9.82%	4.67%	1.51	4.90	3.38	1.04	103,953	52,046	100,000	-4.86%	5.09	JOPT	مصفاة الاردن /جوبيترول
8.67%	5.84%	0.84	5.10	2.35	0.38	86,820	78,813	263,037	-19.67%	1.96	CAPL	بنك المال
6.44%	6.44%	1.49	12.70	2.60	0.31	61,109	59,058	200,000	3.87%	3.88	JOIB	بنك الإسلامي الأردني
8.57%	5.12%	1.54	10.43	1.59	0.23	44,031	26,124	187,500	4.26%	2.45	JTEL	الاتصالات الأردنية
8.29%	7.59%	0.82	10.81	2.65	0.20	40,139	36,009	200,000	0.46%	2.17	BOJX	بنك الاردن
7.52%	6.25%	0.63	7.30	2.11	0.18	34,614	32,800	190,000	-0.75%	1.33	CABK	بنك القاهرة عمان
6.06%	5.18%	0.58	7.69	2.83	0.21	34,328	32,500	200,000	5.52%	1.65	UBSI	بنك الإتحاد
12.25%	2.91%	1.30	7.12	1.56	0.29	31,507	23,217	110,000	10.87%	2.04	MANE	أفاق للطاقة
7.71%	4.81%	2.62	4.70	3.71	2.07	20,702	6,902	14,000	14.66%	9.73	IREL	كهرباء اربد
6.71%	6.45%	0.78	7.52	1.92	0.20	19,826	17,812	100,000	-3.87%	1.49	INVB	البنك الاستثماري
3.32%	3.50%	0.76	19.35	3.17	0.12	18,682	7,738	150,000	46.06%	2.41	JOKB	الأردني الكويتي
7.75%	7.25%	0.90	10.71	1.43	0.12	18,059	17,090	150,000	1.57%	1.29	AJIB	بنك الاستثمار العربي
7.77%	6.25%	0.63	12.23	1.65	0.08	16,900	14,230	200,655	-3.74%	1.03	AHLI	البنك الاهلي
-	2.99%	1.09	12.44	1.72	0.15	15,112	14,060	100,000	-2.08%	1.88	SIBK	بنك صفوة الإسلامي
5.18%	3.69%	1.22	11.31	1.59	0.17	15,060	10,078	91,761	-4.77%	1.93	JOEP	الكهرباء الاردنية
7.06%	2.33%	3.79	22.66	2.24	0.38	8,441	162	22,500	-2.75%	8.50	JDFS	الاسواق الحرة
5.48%	7.41%	0.49	12.04	1.49	0.06	6,670	9,602	110,000	-8.75%	0.73	ABCO	بنك المؤسسة العربية
4.67%	3.32%	1.20	8.21	1.79	0.26	3,908	3,547	15,000	-10.46%	2.14	MBED	العربية للمبيدات
3.72%	3.95%	1.48	30.18	1.82	0.09	3,609	4,387	40,500	-3.58%	2.69	AIEI	الدولية للتعليم
10.08%	8.01%	0.80	6.68	3.09	0.37	3,529	3,642	9,500	-15.93%	2.48	HPIC	الحياة الدوائية
12.82%	-	0.62	10.77	1.90	0.11	2,396	1,632	22,050	12.50%	1.17	MEIN	الشرق الأوسط للتأمين
4.24%	5.00%	1.00	10.08	1.18	0.12	2,107	1,378	60,000	15.69%	1.18	SITT	السلام للنقل
6.06%	5.80%	0.53	9.16	1.24	0.07	2,017	2,085	28,000	-1.49%	0.66	FINS	الأولى للتأمين
5.71%	5.41%	0.90	12.65	1.56	0.11	1,660	1,892	15,000	-1.41%	1.40	TIIC	التأمين الإسلامية
6.06%	6.86%	0.54	11.39	1.22	0.06	1,072	775	18,500	50.00%	0.66	MSFT	مسافات للنقل
6.67%	4.29%	0.82	11.90	1.29	0.09	794	881	9,000	-24.46%	1.05	NATA	الوطنية للالمنيوم
6.80%	4.72%	0.64	11.06	1.61	0.09	317	194	3,400	-5.50%	1.03	JITC	المركز الاردني