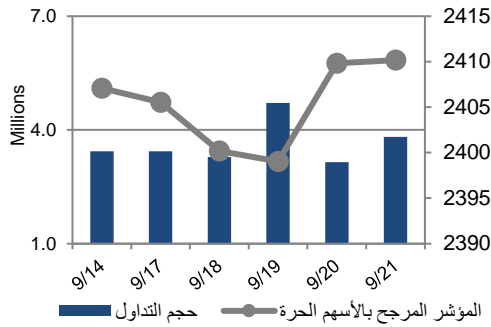


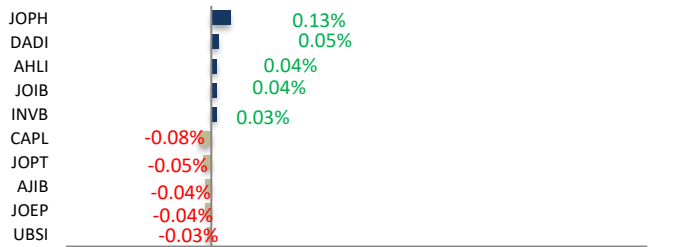
أداء بورصة عمان

شهد مؤشر بورصة عمان ارتفاعاً خلال الأسبوع الحالي بنسبة 0.13%، حيث تأثر أداء السوق بشكل رئيسي بارتفاع قطاع الصناعات الاستخراجية والتعدينية. وقد شهدت القيمة السوقية ارتفاعاً بنسبة 0.37% مقارنة مع الأسبوع السابق لتصل إلى حوالي 16.876 مليار دينار.



البيان	الأسبوع الحالي	نسبة التغير الأسبوعي	نسبة التغير منذ بداية العام	الوزن في المؤشر العام	التأثير على المؤشر	P/E	P/BV
المالي	2613.12	%0.06	%2.94-	%60.05	%0.00	12.79	0.86
الخدمات	1707.39	%0.09-	%1.92-	%23.60	%0.04-	10.91	1.31
الصناعي	4892.53	%1.31	%7.55-	%16.34	%0.16	8.14	1.58
العام	2410.17	%0.13	%3.65-	%100.00	%0.13	10.81	0.99

الشركات الأكثر تأثيراً على المؤشر العام



-1.00%-0.60%-0.20%0.20%0.60%1.00%1.40%1.80%2.20%2.60%3.00%

عدد الشركات	حجم التداول	عدد الأسهم	عدد العقود
57 ↑	17,980,086	18,773,964	11,991
41 ↓			
29			

مركز الأبحاث والاستشارات

المالية:

مركز الأبحاث

5005555 Ex 2338

nababneh@hbt.com.jo

صندوق بنك الإسكان (صندوق)

استثماري مفتوح:

سمية عيد

5005555 Ex 2253

Seid@hbt.com.jo

صافي قيمة وحدة الصندوق

كما في 2023/09/14:

113.621

MTM Return %0.20-

YTD Return %2.02

3Y Annualized Return %9.46

السوق المالي	المؤشر	نسبة التغير الأسبوعي	نسبة التغير منذ بداية العام
السعودية	10949.42	%1.84-	%3.82
الكويت	7582.36	%1.59-	%6.57-
أبو ظبي	9849.41	%0.31-	%3.54-
دبي	4168.55	%3.10	%24.95
الدوحة	10322.96	%0.04	%3.35-
القاهرة	20080.57	%2.76	%37.55

الشركات الأكثر انخفاضاً

نسبة التغير	سعر السهم	الرمز	الشركة
-7.45%	0.87	UTOB	الاتحاد للسجائر
-6.82%	0.82	THDI	التحديث
-6.67%	0.42	UNAI	اتحاد المستثمرين
-6.67%	0.14	WIRE	الوطنية للكوابل
-5.88%	0.48	UINV	الاتحاد للاستثمارات

الشركات الأكثر ارتفاعاً

نسبة التغير	سعر السهم	الرمز	الشركة
23.73%	0.73	MANR	أفاق القابضة
21.25%	0.97	CEBC	الفارس الوطنية
11.54%	0.29	FRST	الأردن الأولى
10.64%	0.52	ENTK	الانتقائية
9.80%	0.56	KAFA	الكفاءة للاستثمارات

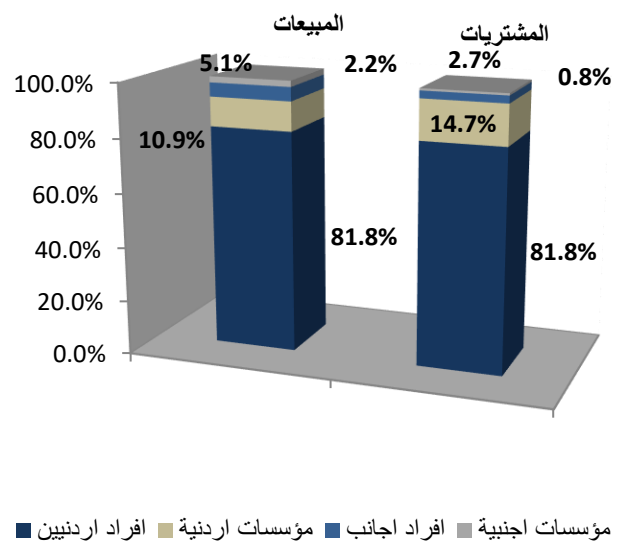
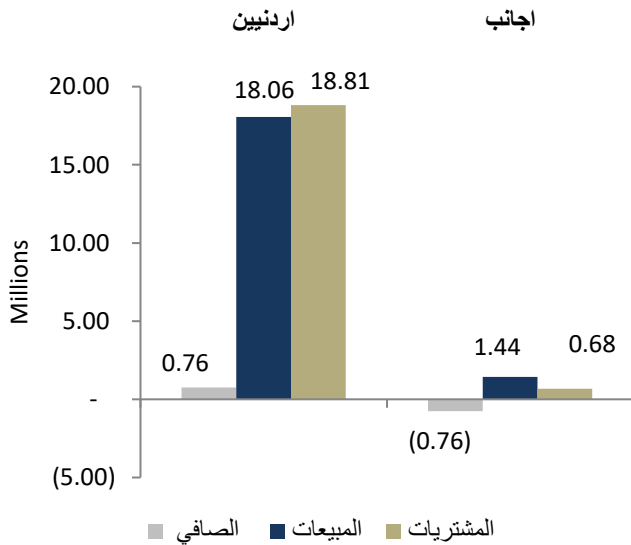
الشركات الأكثر نشاطاً (عدد أسهم)

النسبة للإجمالي	عدد الأسهم	الرمز	الشركة
10.48%	1,967,911	CEBC	الفارس الوطنية
10.31%	1,936,392	TAJM	التجمعات للمشاريع السياحية
8.93%	1,677,202	RUMM	رم للنقل والاستثمار
6.18%	1,159,756	ATCO	انجاز
5.75%	1,079,322	AEIV	شرق عربي للاستثمارات

الشركات الأكثر نشاطاً (حجم تداول)

النسبة للإجمالي	حجم التداول	الرمز	الشركة
12.70%	2,283,748	JTEL	الاتصالات الأردنية
10.53%	1,892,900	SHBA	سبا لسكب المعادن
9.84%	1,768,702	CEBC	الفارس الوطنية
6.22%	1,117,865	MANE	أفاق للطاقة
4.84%	870,198	AEIV	شرق عربي للاستثمارات

تحليل التداول حسب الجنسية



Div Yield 2022	Div Yield 2021	P/BV	P/E	Book Value	EPS	Net Income 2022	Net Income 2021	Capital in m	YTD	Price	Ticker	Name
8.94%	4.53%	0.62	1.29	17.92	8.67	715,406	334,921	247,500	-5.97%	11.19	JOPH	الفوسفات
4.15%	2.97%	1.53	4.00	18.91	7.22	601,228	216,717	83,318	-17.83%	28.90	APOT	البوتاس العربية
5.83%	4.08%	0.41	7.45	10.50	0.58	368,876	217,772	640,800	-12.09%	4.29	ARBK	البنك العربي
9.96%	4.67%	1.49	4.83	3.38	1.04	103,953	52,046	100,000	-6.17%	5.02	JOPT	مصفاة الاردن /جوبترول
8.67%	5.84%	0.84	5.10	2.35	0.38	86,820	78,813	263,037	-19.67%	1.96	CAPL	بنك المال
6.44%	6.44%	1.49	12.70	2.60	0.31	61,109	59,058	200,000	4.90%	3.88	JOIB	بنك الإسلامي الأردني
8.61%	5.12%	1.53	10.39	1.59	0.23	44,031	26,124	187,500	3.83%	2.44	JTEL	الاتصالات الأردنية
8.26%	7.59%	0.82	10.86	2.65	0.20	40,139	36,009	200,000	0.93%	2.18	BOJX	بنك الاردن
7.52%	6.25%	0.63	7.30	2.11	0.18	34,614	32,800	190,000	-0.75%	1.33	CABK	بنك القاهرة عمان
6.10%	5.18%	0.58	7.64	2.83	0.21	34,328	32,500	200,000	4.88%	1.64	UBSI	بنك الإتحاد
12.38%	2.91%	1.29	7.05	1.56	0.29	31,507	23,217	110,000	9.78%	2.02	MANE	أفاق للطاقة
7.58%	4.81%	2.67	4.78	3.71	2.07	20,702	6,902	14,000	16.67%	9.90	IREL	كهرباء اربد
6.62%	6.45%	0.79	7.62	1.92	0.20	19,826	17,812	100,000	-2.58%	1.51	INVB	البنك الاستثماري
3.27%	3.50%	0.77	19.67	3.17	0.12	18,682	7,738	150,000	48.48%	2.45	JOKB	الأردني الكويتي
7.94%	7.25%	0.88	10.47	1.43	0.12	18,059	17,090	150,000	-0.79%	1.26	AJIB	بنك الاستثمار العربي
7.77%	6.25%	0.63	12.23	1.65	0.08	16,900	14,230	200,655	-3.74%	1.03	AHLI	البنك الأهلي
-	2.99%	1.10	12.51	1.72	0.15	15,112	14,060	100,000	-1.56%	1.89	SIBK	بنك صفوة الإسلامي
5.18%	3.69%	1.22	11.31	1.59	0.17	15,060	10,078	91,761	-4.77%	1.93	JOEP	الكهرباء الأردنية
7.32%	2.33%	3.66	21.86	2.24	0.38	8,441	162	22,500	-6.18%	8.20	JDFS	الاسواق الحرة
5.33%	7.41%	0.50	12.37	1.49	0.06	6,670	9,602	110,000	-6.25%	0.75	ABCO	بنك المؤسسة العربية
4.61%	3.32%	1.21	8.33	1.79	0.26	3,908	3,547	15,000	-9.21%	2.17	MBED	العربية للمبيدات
3.92%	3.95%	1.40	28.61	1.82	0.09	3,609	4,387	40,500	-8.60%	2.55	AIEI	الدولية للتعليم
10.04%	8.01%	0.81	6.70	3.09	0.37	3,529	3,642	9,500	-15.59%	2.49	HPIC	الحياة الدوائية
13.39%	-	0.59	10.31	1.90	0.11	2,396	1,632	22,050	7.69%	1.12	MEIN	الشرق الأوسط للتأمين
4.42%	5.00%	0.96	9.65	1.18	0.12	2,107	1,378	60,000	10.78%	1.13	SITT	السلام للنقل
6.06%	5.80%	0.53	9.16	1.24	0.07	2,017	2,085	28,000	-1.49%	0.66	FINS	الأولى للتأمين
5.76%	5.41%	0.89	12.56	1.56	0.11	1,660	1,892	15,000	-2.11%	1.39	TIIC	التأمين الإسلامية
5.88%	6.86%	0.56	11.74	1.22	0.06	1,072	775	18,500	54.55%	0.68	MSFT	مسافات للنقل
7.00%	4.29%	0.78	11.33	1.29	0.09	794	881	9,000	-28.06%	1.00	NATA	الوطنية للالمنيوم
7.00%	4.72%	0.62	10.73	1.61	0.09	317	194	3,400	-8.26%	1.00	JITC	المركز الاردني