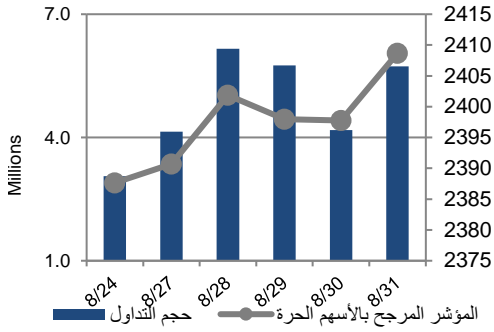


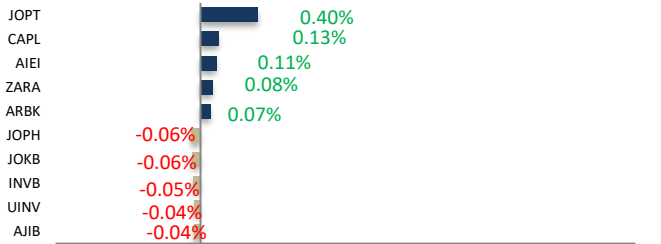
أداء بورصة عمان



شهد مؤشر بورصة عمان ارتفاعاً خلال الأسبوع الحالي بنسبة 0.88%، حيث تأثر أداء السوق بشكل رئيسي بارتفاع قطاع الطاقة والمنافع و يليها قطاع البنوك. وقد شهدت القيمة السوقية ارتفاعاً بنسبة 0.57% مقارنة مع الأسبوع السابق لتصل الى حوالي 16.851 مليار دينار.

P/BV	P/E	التأثير على المؤشر	الوزن في المؤشر العام	نسبة التغير منذ بداية العام	نسبة التغير الأسبوعي	الأسبوع الحالي	البيان
0.86	12.79	0.11%	59.97%	3.32%-	0.17%	2602.80	المالي
1.31	10.91	0.73%	23.72%	1.69%-	2.89%	1711.36	الخدمات
1.58	8.14	0.04%	16.16%	8.53%-	0.27%	4840.89	الصناعي
0.99	10.81	0.88%	100%	3.71%-	0.88%	2408.69	العام

الشركات الأكثر تأثيراً على المؤشر العام



حجم التداول	عدد الشركات	عدد الأسهم	عدد العقود
26,069,553	52 ↑	21,460,639	42 ↓
12,689	30		الثابتة

-1.00% -0.60% -0.20% 0.20% 0.60% 1.00% 1.40% 1.80% 2.20% 2.60% 3.00%

السوق المالي	المؤشر	نسبة التغير الأسبوعي	نسبة التغير منذ بداية العام
السعودية	11491.20	0.35%	8.96%
الكويت	7695.15	1.64%-	5.18%-
أبو ظبي	9786.63	0.14%-	4.16%-
دبي	4090.04	0.97%	22.60%
الدوحة	10194.74	3.57%-	4.55%-
القاهرة	18873.82	5.03%	29.29%

مركز الأبحاث والاستشارات

المالية:

مركز الأبحاث

5005555 Ex 2338

nababneh@hbt.com.jo

صندوق بنك الإسكان (صندوق)

استثماري مفتوح:

سمية عيد

5005555 Ex 2253

Seid@hbt.com.jo

صافي قيمة وحدة الصندوق

كما في 2023/08/31:

113.844

MTM Return %0.92-

YTD Return %2.23

3Y Annualized Return %9.48

Return

الشركات الأكثر انخفاضاً

الشركة	الرمز	سعر السهم	نسبة التغير
الاتحاد للاستثمارات	UINV	0.38	-15.56%
الانتقائية	ENTK	0.45	-8.16%
المتحدة للتأمين	UNIN	1.60	-6.98%
الدولية للاستثمار	JIG	1.03	-6.36%
الاستثمارية القابضة	JEIH	0.46	-6.12%

الشركات الأكثر ارتفاعاً

الشركة	الرمز	سعر السهم	نسبة التغير
الاتحاد للسجائر	UTOB	0.79	23.44%
تسويق الدواجن	JPPC	0.31	19.23%
الأردن الدولية للتأمين	JJIC	0.49	16.67%
الفارس الوطنية	CEBC	0.63	16.67%
الموارد الصناعية	JOIR	0.22	15.79%

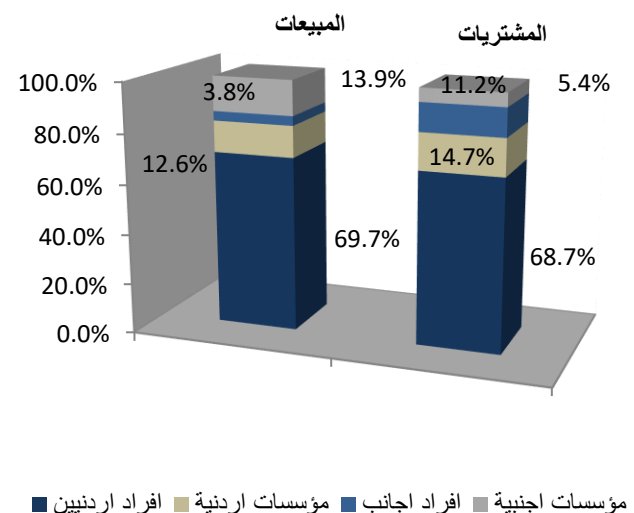
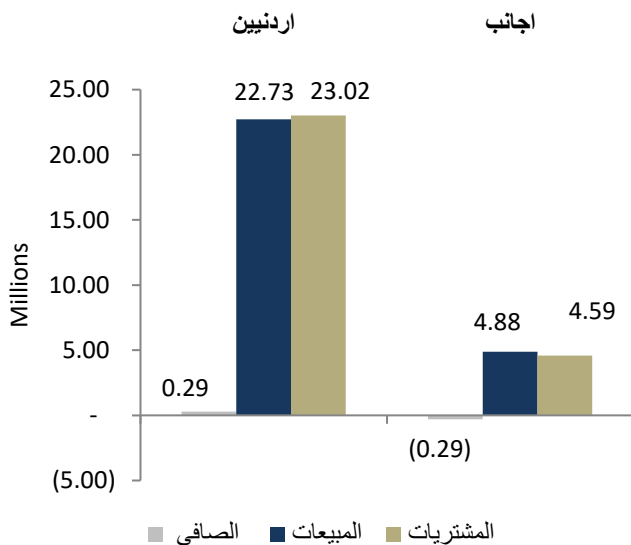
الشركات الأكثر نشاطاً (عدد أسهم)

الشركة	الرمز	عدد الأسهم	النسبة للإجمالي
العصر للاستثمار	CEIG	1,860,228	8.67%
التجمعات للمشاريع السياحية	TAJM	1,805,264	8.41%
الاتحاد للسجائر	UTOB	1,120,795	5.22%
الاتصالات الأردنية	JTEL	1,076,954	5.02%
الاتحاد للاستثمارات	UINV	915,739	4.27%

الشركات الأكثر نشاطاً (حجم تداول)

الشركة	الرمز	حجم التداول	النسبة للإجمالي
الفوسفات	JOPH	4,739,353	18.26%
مصفاة الأردن /جوبيترول	JOPT	3,877,960	14.94%
الاتصالات الأردنية	JTEL	2,639,839	10.17%
البنك العربي	ARBK	1,703,868	6.56%
سبأ لسكب المعادن	SHBA	1,266,528	4.88%

تحليل التداول حسب الجنسية



Div Yield 2022	Div Yield 2021	P/BV	P/E	Book Value	EPS	Net Income 2022	Net Income 2021	Capital in m	YTD	Price	Ticker	Name
9.03%	4.53%	0.62	1.28	17.92	8.67	715,406	334,921	247,500	-6.97%	11.07	JOPH	الفسفات
4.01%	2.97%	1.58	4.14	18.91	7.22	601,228	216,717	83,318	-14.96%	29.91	APOT	البوتاس العربية
5.79%	4.08%	0.41	7.50	10.50	0.58	368,876	217,772	640,800	-11.48%	4.32	ARBK	البنك العربي
9.86%	4.67%	1.50	4.88	3.38	1.04	103,953	52,046	100,000	-5.23%	5.07	JOPT	مصفاة الاردن /جوبترول
8.59%	5.84%	0.84	5.16	2.35	0.38	86,820	78,813	263,037	-18.85%	1.98	CAPL	بنك المال
6.44%	6.44%	1.49	12.70	2.60	0.31	61,109	59,058	200,000	3.35%	3.88	JOIB	بنك الإسلامي الأردني
8.61%	5.12%	1.53	10.39	1.59	0.23	44,031	26,124	187,500	3.83%	2.44	JTEL	الاتصالات الأردنية
8.33%	7.59%	0.82	10.76	2.65	0.20	40,139	36,009	200,000	0.00%	2.16	BOJX	بنك الاردن
7.63%	6.25%	0.62	7.19	2.11	0.18	34,614	32,800	190,000	-2.24%	1.31	CABK	بنك القاهرة عمان
5.92%	5.18%	0.60	7.88	2.83	0.21	34,328	32,500	200,000	8.08%	1.69	UBSI	بنك الإتحاد
12.63%	2.91%	1.27	6.91	1.56	0.29	31,507	23,217	110,000	7.61%	1.98	MANE	أفاق للطاقة
7.58%	4.81%	2.66	4.78	3.71	2.07	20,702	6,902	14,000	16.55%	9.89	IREL	كهرباء اربد
6.62%	6.45%	0.79	7.62	1.92	0.20	19,826	17,812	100,000	-2.58%	1.51	INVB	البنك الاستثماري
3.31%	3.50%	0.76	19.43	3.17	0.12	18,682	7,738	150,000	46.67%	2.42	JOKB	الأردني الكويتي
7.94%	7.25%	0.88	10.47	1.43	0.12	18,059	17,090	150,000	-0.79%	1.26	AJIB	بنك الاستثمار العربي
7.77%	6.25%	0.63	12.23	1.65	0.08	16,900	14,230	200,655	-3.74%	1.03	AHLI	البنك الاهلي
-	2.99%	1.11	12.57	1.72	0.15	15,112	14,060	100,000	-1.04%	1.90	SIBK	بنك صفوة الإسلامي
5.15%	3.69%	1.22	11.37	1.59	0.17	15,060	10,078	91,761	-4.28%	1.94	JOEP	الكهرباء الاردنية
7.06%	2.33%	3.79	22.66	2.24	0.38	8,441	162	22,500	-2.75%	8.50	JDFS	الاسواق الحرة
5.48%	7.41%	0.49	12.04	1.49	0.06	6,670	9,602	110,000	-8.75%	0.73	ABCO	بنك المؤسسة العربية
4.57%	3.32%	1.22	8.41	1.79	0.26	3,908	3,547	15,000	-8.37%	2.19	MBED	العربية للمبيدات
3.72%	3.95%	1.48	30.18	1.82	0.09	3,609	4,387	40,500	-3.58%	2.69	AIEI	الدولية للتعليم
10.00%	8.01%	0.81	6.73	3.09	0.37	3,529	3,642	9,500	-15.25%	2.50	HPIC	الحياة الدوائية
12.82%	-	0.62	10.77	1.90	0.11	2,396	1,632	22,050	12.50%	1.17	MEIN	الشرق الأوسط للتأمين
4.27%	5.00%	0.99	9.99	1.18	0.12	2,107	1,378	60,000	14.71%	1.17	SITT	السلام للنقل
6.06%	5.80%	0.53	9.16	1.24	0.07	2,017	2,085	28,000	-1.49%	0.66	FINS	الأولى للتأمين
5.80%	5.41%	0.89	12.47	1.56	0.11	1,660	1,892	15,000	-2.82%	1.38	TIIC	التأمين الإسلامية
6.25%	6.86%	0.52	11.05	1.22	0.06	1,072	775	18,500	45.45%	0.64	MSFT	مسافات للنقل
7.07%	4.29%	0.77	11.22	1.29	0.09	794	881	9,000	-28.78%	0.99	NATA	الوطنية للالمنيوم
6.80%	4.72%	0.64	11.06	1.61	0.09	317	194	3,400	-5.50%	1.03	JITC	المركز الاردني