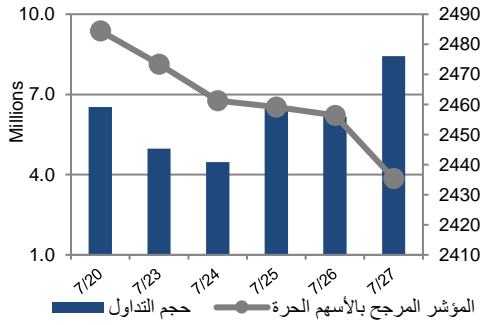


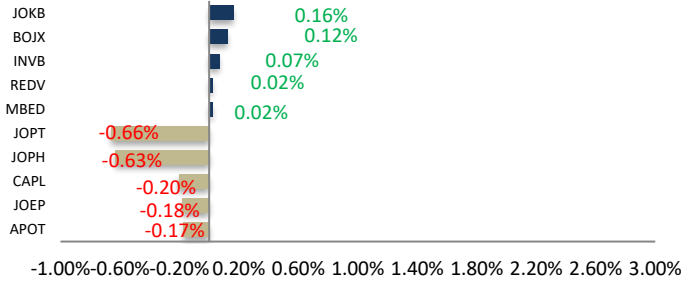
أداء بورصة عمان



شهد مؤشر بورصة عمان انخفاضا خلال الأسبوع الحالي بنسبة 1.97%، حيث تأثر أداء السوق بشكل رئيسي بانخفاض أداء قطاع الصناعات الاستخراجية والتعدينية وقطاع الطاقة و المنافع. وقد شهدت القيمة السوقية انخفاضا بنسبة 1.58 % مقارنة مع الاسبوع السابق لتصل الى حوالي 17,271 مليار دينار.

| P/BV | P/E | التأثير على المؤشر | الوزن في المؤشر العام | نسبة التغير منذ بداية العام | نسبة التغير الأسبوعي | الأسبوع الحالي | البيان |
|------|-------|--------------------|-----------------------|-----------------------------|----------------------|----------------|---------|
| 0.86 | 12.79 | %0.15- | %59.85 | %2.49- | %0.29- | 2625.31 | المالي |
| 1.31 | 10.91 | %0.96- | %23.54 | %0.89- | %3.74- | 1725.39 | الخدمات |
| 1.58 | 8.14 | %0.86- | %16.47 | %5.57- | %4.82- | 4997.28 | الصناعي |
| 0.99 | 10.81 | %1.97- | %100.00 | %2.65- | %1.97- | 2435.43 | العام |

الشركات الأكثر تأثيراً على المؤشر العام



| عدد الشركات | حجم التداول | عدد الأسهم | عدد العقود |
|-------------|-------------|------------|------------|
| 31 | 37,058,868 | 21,078,057 | 12,825 |
| 69 | | | |
| 31 | | | |

مركز الأبحاث والاستشارات

المالية:

مركز الأبحاث

5005555 Ex 2338

nababneh@hbtbf.com.jo

صندوق بنك الإسكان

(صندوق استثماري مفتوح):

سمية عيد

5005555 Ex 2253

Seid@hbtbf.com.jo

صافي قيمة وحدة الصندوق

كما في 2023/07/15:

114.783

MTM Return 0.55%-

YTD Return 3.07%

3Y Annualized Return 10.00%

| السوق المالي | المؤشر | نسبة التغير الأسبوعي | نسبة التغير منذ بداية العام |
|--------------|----------|----------------------|-----------------------------|
| السعودية | 11847.72 | %0.78 | %12.34 |
| الكويت | 8086.73 | %0.91- | %0.36- |
| أبو ظبي | 9760.83 | %1.37 | %4.41- |
| دبي | 4036.88 | %1.27 | %21.01 |
| الدوحة | 10894.59 | %4.29 | %2.00 |
| القاهرة | 17339.06 | %1.36- | %18.77 |

الشركات الأكثر انخفاضاً

| نسبة التغير | سعر السهم | الرمز | الشركة |
|-------------|-----------|-------|----------------------|
| -17.00% | 2.49 | HPIC | الحياة الدوائية |
| -8.54% | 0.75 | MANR | آفاق القابضة |
| -8.49% | 3.34 | PEDC | البتراء للتعليم |
| -7.79% | 0.71 | AEIV | شرق عربي للاستثمارات |
| -7.02% | 0.53 | JOFR | الأردنية الفرنسية |

الشركات الأكثر ارتفاعاً

| نسبة التغير | سعر السهم | الرمز | الشركة |
|-------------|-----------|-------|-------------------------------------|
| 17.24% | 0.68 | REDV | تطوير العقارات |
| 10.45% | 0.74 | ATTA | المتكاملة لتطوير الأراضي والاستثمار |
| 7.69% | 0.14 | RUMM | رم للنقل والاستثمار |
| 7.53% | 1.00 | NAST | الصلب |
| 6.94% | 0.77 | AQAR | المحفظة العقارية |

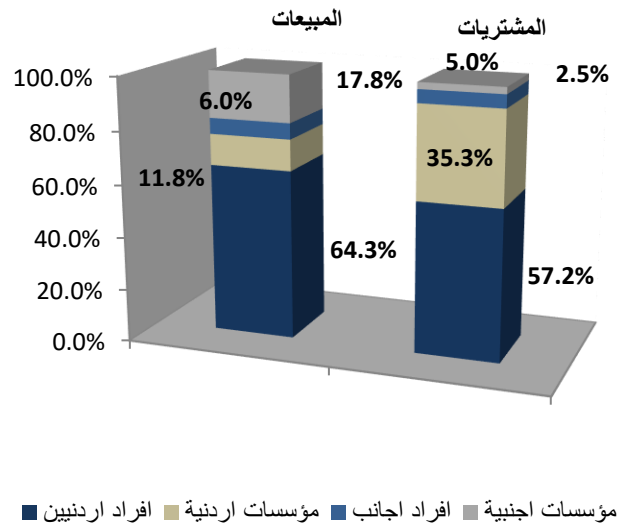
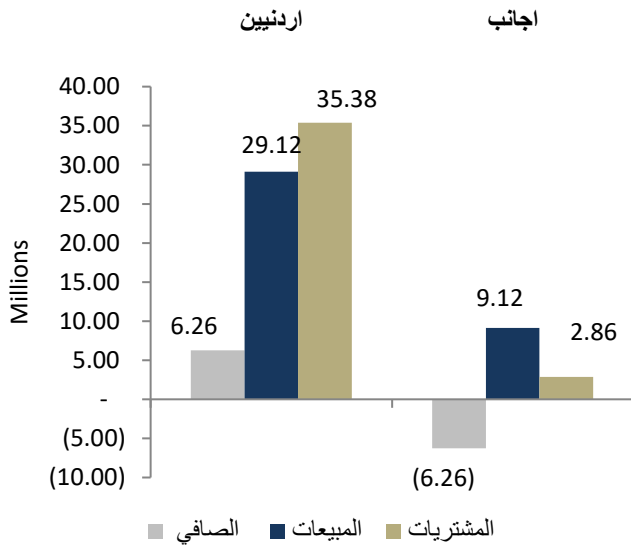
الشركات الأكثر نشاطاً (عدد أسهم)

| النسبة للإجمالي | عدد الأسهم | الرمز | الشركة |
|-----------------|------------|-------|-------------------------------------|
| 9.39% | 1,810,469 | MANE | آفاق للطاقة |
| 6.95% | 1,340,492 | ATTA | المتكاملة لتطوير الأراضي والاستثمار |
| 6.65% | 1,281,388 | UINV | الاتحاد للاستثمارات |
| 6.64% | 1,279,695 | JOPT | مصفاة الاردن /جوبترول |
| 5.24% | 1,010,830 | JRCD | العقارية الأردنية |

الشركات الأكثر نشاطاً (حجم تداول)

| النسبة للإجمالي | حجم التداول | الرمز | الشركة |
|-----------------|-------------|-------|-----------------------|
| 22.14% | 6,770,542 | JOPT | مصفاة الاردن /جوبترول |
| 12.39% | 3,786,998 | JOPH | الفوسفات |
| 11.99% | 3,666,492 | MANE | آفاق للطاقة |
| 8.16% | 2,494,899 | JTEL | الاتصالات الأردنية |
| 6.08% | 1,858,408 | MEET | ميثاق |

تحليل التداول حسب الجنسية



| Div Yield 2022 | Div Yield 2021 | P/BV | P/E | Book Value | EPS | Net Income 2022 | Net Income 2021 | Capital in m | YTD | Price | Ticker | Name |
|----------------|----------------|------|-------|------------|------|-----------------|-----------------|--------------|---------|-------|--------|-----------------------|
| 8.73% | 4.53% | 0.64 | 1.32 | 17.92 | 8.67 | 715,406 | 334,921 | 247,500 | -3.78% | 11.45 | JOPH | الفسفات |
| 3.93% | 2.97% | 1.62 | 4.23 | 18.91 | 7.22 | 601,228 | 216,717 | 83,318 | -13.16% | 30.54 | APOT | البوتاس العربية |
| 5.71% | 4.08% | 0.42 | 7.61 | 10.50 | 0.58 | 368,876 | 217,772 | 640,800 | -10.25% | 4.38 | ARBK | البنك العربي |
| 9.67% | 4.67% | 1.53 | 4.97 | 3.38 | 1.04 | 103,953 | 52,046 | 100,000 | -3.36% | 5.17 | JOPT | مصفاة الاردن /جوبترول |
| 8.29% | 5.84% | 0.87 | 5.34 | 2.35 | 0.38 | 86,820 | 78,813 | 263,037 | -15.98% | 2.05 | CAPL | بنك المال |
| 6.44% | 6.44% | 1.49 | 12.70 | 2.60 | 0.31 | 61,109 | 59,058 | 200,000 | 2.84% | 3.88 | JOIB | بنك الإسلامي الأردني |
| 8.61% | 5.12% | 1.53 | 10.39 | 1.59 | 0.23 | 44,031 | 26,124 | 187,500 | 3.83% | 2.44 | JTEL | الاتصالات الأردنية |
| 8.14% | 7.59% | 0.84 | 11.01 | 2.65 | 0.20 | 40,139 | 36,009 | 200,000 | 2.31% | 2.21 | BOJX | بنك الاردن |
| 7.75% | 6.25% | 0.61 | 7.08 | 2.11 | 0.18 | 34,614 | 32,800 | 190,000 | -3.73% | 1.29 | CABK | بنك القاهرة عمان |
| 6.10% | 5.18% | 0.58 | 7.64 | 2.83 | 0.21 | 34,328 | 32,500 | 200,000 | 4.88% | 1.64 | UBSI | بنك الإتحاد |
| 12.25% | 2.91% | 1.30 | 7.12 | 1.56 | 0.29 | 31,507 | 23,217 | 110,000 | 10.87% | 2.04 | MANE | أفاق للطاقة |
| 7.28% | 4.81% | 2.77 | 4.98 | 3.71 | 2.07 | 20,702 | 6,902 | 14,000 | 21.38% | 10.30 | IREL | كهرباء اربد |
| 6.45% | 6.45% | 0.81 | 7.82 | 1.92 | 0.20 | 19,826 | 17,812 | 100,000 | 0.00% | 1.55 | INVB | البنك الاستثماري |
| 3.19% | 3.50% | 0.79 | 20.15 | 3.17 | 0.12 | 18,682 | 7,738 | 150,000 | 52.12% | 2.51 | JOKB | الأردني الكويتي |
| 7.87% | 7.25% | 0.89 | 10.55 | 1.43 | 0.12 | 18,059 | 17,090 | 150,000 | 0.00% | 1.27 | AJIB | بنك الاستثمار العربي |
| 7.84% | 6.25% | 0.62 | 12.11 | 1.65 | 0.08 | 16,900 | 14,230 | 200,655 | -4.67% | 1.02 | AHLI | البنك الاهلي |
| - | 2.99% | 1.10 | 12.51 | 1.72 | 0.15 | 15,112 | 14,060 | 100,000 | -1.56% | 1.89 | SIBK | بنك صفوة الإسلامي |
| 5.13% | 3.69% | 1.23 | 11.42 | 1.59 | 0.17 | 15,060 | 10,078 | 91,761 | -3.78% | 1.95 | JOEP | الكهرباء الاردنية |
| 7.14% | 2.33% | 3.75 | 22.39 | 2.24 | 0.38 | 8,441 | 162 | 22,500 | -3.89% | 8.40 | JDFS | الاسواق الحرة |
| 5.41% | 7.41% | 0.50 | 12.20 | 1.49 | 0.06 | 6,670 | 9,602 | 110,000 | -7.50% | 0.74 | ABCO | بنك المؤسسة العربية |
| 4.48% | 3.32% | 1.25 | 8.56 | 1.79 | 0.26 | 3,908 | 3,547 | 15,000 | -6.69% | 2.23 | MBED | العربية للمبيدات |
| 4.03% | 3.95% | 1.36 | 27.83 | 1.82 | 0.09 | 3,609 | 4,387 | 40,500 | -11.11% | 2.48 | AIEI | الدولية للتعليم |
| 10.04% | 8.01% | 0.81 | 6.70 | 3.09 | 0.37 | 3,529 | 3,642 | 9,500 | -15.59% | 2.49 | HPIC | الحياة الدوائية |
| 12.82% | - | 0.62 | 10.77 | 1.90 | 0.11 | 2,396 | 1,632 | 22,050 | 12.50% | 1.17 | MEIN | الشرق الأوسط للتأمين |
| 4.17% | 5.00% | 1.02 | 10.25 | 1.18 | 0.12 | 2,107 | 1,378 | 60,000 | 17.65% | 1.20 | SITT | السلام للنقل |
| 6.15% | 5.80% | 0.52 | 9.03 | 1.24 | 0.07 | 2,017 | 2,085 | 28,000 | -2.99% | 0.65 | FINS | الأولى للتأمين |
| 5.80% | 5.41% | 0.89 | 12.47 | 1.56 | 0.11 | 1,660 | 1,892 | 15,000 | -2.82% | 1.38 | TIIC | التأمين الإسلامية |
| 5.56% | 6.86% | 0.59 | 12.43 | 1.22 | 0.06 | 1,072 | 775 | 18,500 | 63.64% | 0.72 | MSFT | مسافات للنقل |
| 6.25% | 4.29% | 0.87 | 12.69 | 1.29 | 0.09 | 794 | 881 | 9,000 | -19.42% | 1.12 | NATA | الوطنية للالمنيوم |
| 6.73% | 4.72% | 0.65 | 11.16 | 1.61 | 0.09 | 317 | 194 | 3,400 | -4.59% | 1.04 | JITC | المركز الاردني |