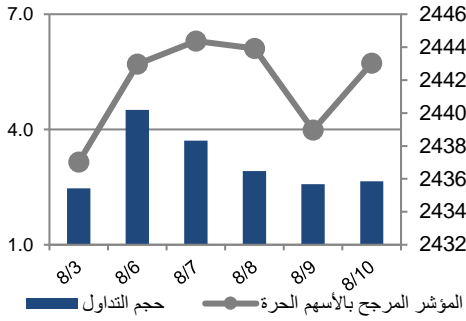


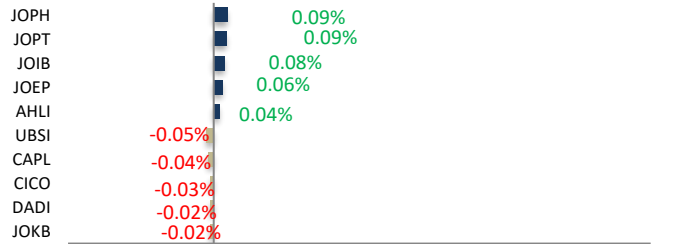
أداء بورصة عمان



شهد مؤشر بورصة عمان ارتفاعاً طفيفاً خلال الأسبوع الحالي بنسبة 0.25%، حيث تأثر أداء السوق بشكل رئيسي بارتفاع قطاع الطاقة و المنافع متبوعاً بقطاع البنوك. وقد شهدت القيمة السوقية ارتفاعاً بنسبة 0.21 % مقارنة مع الأسبوع السابق لتصل الى حوالي 17,111 مليار دينار.

البيان	الأسبوع الحالي	نسبة التغير الأسبوعي	نسبة التغير منذ بداية العام	الوزن في المؤشر العام	التأثير على المؤشر	P/E	P/BV
المالي	2629.91	%0.08	%2.31-	%59.75	%0.05	12.79	0.86
الخدمات	1731.67	%0.54	%0.53-	%23.65	%0.15	10.91	1.31
الصناعي	5001.30	%0.21	%5.50-	%16.46	%0.05	8.14	1.58
العام	2443.02	%0.25	%2.34-	%100	%0.25	10.81	0.99

الشركات الأكثر تأثيراً على المؤشر العام



حجم التداول	عدد الشركات	عدد الأسهم	عدد العقود
19,956,708	43	14,566,644	44
9,856	الثابتة		

-1.00%-0.60%-0.20% 0.20% 0.60% 1.00% 1.40% 1.80% 2.20% 2.60% 3.00%

السوق المالي	المؤشر	نسبة التغير الأسبوعي	نسبة التغير منذ بداية العام
السعودية	11424.12	%0.42	%8.32
الكويت	7860.65	%0.92-	%3.14-
أبو ظبي	9879.70	%0.95	%3.25-
دبي	4064.31	%0.46-	%21.83
الدوحة	10772.76	%0.24-	%0.86
القاهرة	17710.20	%1.48	%21.31

مركز الأبحاث والاستشارات

المالية:

• مركز الأبحاث

5005555 Ex 2338

nababneh@hbtbf.com.jo

صندوق بنك الإسكان

(صندوق استثماري مفتوح):

• سمية عيد

5005555 Ex 2253

Seid@hbtbf.com.jo

صافي قيمة وحدة الصندوق

كما في 2023/07/30:

114.904

MTM Return 0.44%-

YTD Return 3.18%

3Y Annualized Return 10.04%

الشركات الأكثر انخفاضاً

نسبة التغير	سعر السهم	الرمز	الشركة
-6.78%	0.55	ENTK	الانتقائية
-5.41%	0.70	AQAR	المحفظة العقارية
-5.41%	0.70	NDAR	دار الغذاء
-4.76%	0.20	CEIG	العصر للاستثمار
-4.65%	2.05	CICO	المجموعة الاستثمارية

الشركات الأكثر ارتفاعاً

نسبة التغير	سعر السهم	الرمز	الشركة
11.11%	3.00	ZEIC	الزرقاء للتعليم
10.53%	0.84	JIIG	الدولية للاستثمار
10.34%	0.32	RICS	الركن
9.94%	1.77	MSKN	مسكن
8.94%	1.34	SPTI	المتخصصة للتجارة

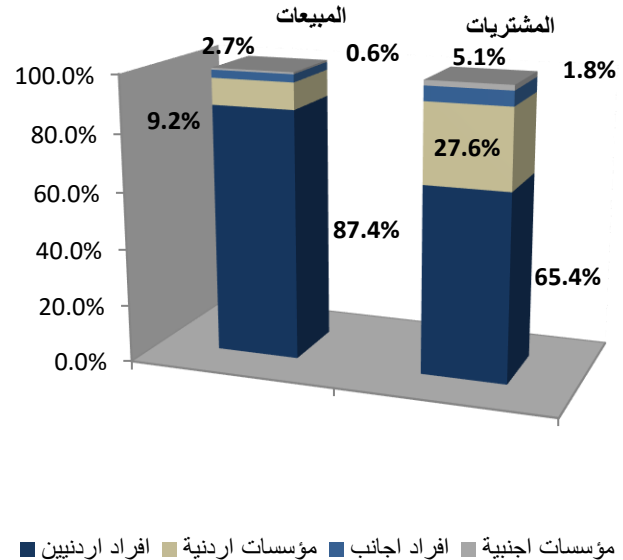
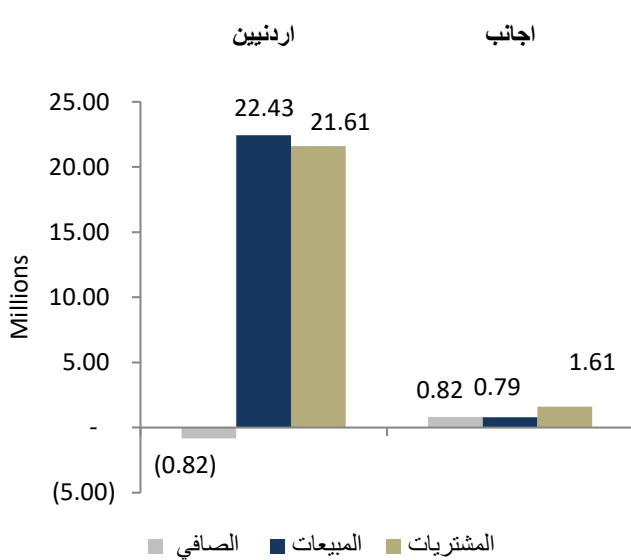
الشركات الأكثر نشاطاً (عدد أسهم)

النسبة للإجمالي	عدد الأسهم	الرمز	الشركة
14.67%	1,795,979	CEBC	الفارس الوطنية
8.63%	1,056,093	UINV	الاتحاد للاستثمارات
7.85%	961,374	JTEL	الاتصالات الأردنية
5.77%	707,082	AEIV	شرق عربي للاستثمارات
5.48%	671,148	THMA	تهامة للاستثمارات

الشركات الأكثر نشاطاً (حجم تداول)

النسبة للإجمالي	حجم التداول	الرمز	الشركة
24.39%	3,989,590	JOPH	الفوسفات
14.37%	2,350,198	JTEL	الاتصالات الأردنية
8.90%	1,455,338	JOPT	مصفاة الاردن /جوبترول
6.53%	1,068,357	CEBC	الفارس الوطنية
5.64%	922,007	ARBK	البنك العربي

تحليل التداول حسب الجنسية



Div Yield 2022	Div Yield 2021	P/BV	P/E	Book Value	EPS	Net Income 2022	Net Income 2021	Capital in m	YTD	Price	Ticker	Name
8.61%	4.53%	0.65	1.34	17.92	8.67	715,406	334,921	247,500	-2.35%	11.62	JOPH	الفسفات
3.96%	2.97%	1.60	4.20	18.91	7.22	601,228	216,717	83,318	-13.88%	30.29	APOT	البوتاس العربية
5.77%	4.08%	0.41	7.52	10.50	0.58	368,876	217,772	640,800	-11.27%	4.33	ARBK	البنك العربي
9.67%	4.67%	1.53	4.97	3.38	1.04	103,953	52,046	100,000	-3.36%	5.17	JOPT	مصفاة الاردن /جوبترول
8.25%	5.84%	0.88	5.36	2.35	0.38	86,820	78,813	263,037	-15.57%	2.06	CAPL	بنك المال
6.44%	6.44%	1.49	12.70	2.60	0.31	61,109	59,058	200,000	4.12%	3.88	JOIB	بنك الإسلامي الأردني
8.54%	5.12%	1.55	10.48	1.59	0.23	44,031	26,124	187,500	4.68%	2.46	JTEL	الاتصالات الأردنية
8.18%	7.59%	0.83	10.96	2.65	0.20	40,139	36,009	200,000	1.85%	2.20	BOJX	بنك الاردن
7.63%	6.25%	0.62	7.19	2.11	0.18	34,614	32,800	190,000	-2.24%	1.31	CABK	بنك القاهرة عمان
6.06%	5.18%	0.58	7.69	2.83	0.21	34,328	32,500	200,000	5.52%	1.65	UBSI	بنك الإتحاد
12.50%	2.91%	1.28	6.98	1.56	0.29	31,507	23,217	110,000	8.70%	2.00	MANE	أفاق للطاقة
7.78%	4.81%	2.60	4.66	3.71	2.07	20,702	6,902	14,000	13.60%	9.64	IREL	كهرباء اربد
6.49%	6.45%	0.80	7.77	1.92	0.20	19,826	17,812	100,000	-0.65%	1.54	INVB	البنك الاستثماري
3.21%	3.50%	0.78	19.99	3.17	0.12	18,682	7,738	150,000	50.91%	2.49	JOKB	الأردني الكويتي
7.87%	7.25%	0.89	10.55	1.43	0.12	18,059	17,090	150,000	0.00%	1.27	AJIB	بنك الاستثمار العربي
7.84%	6.25%	0.62	12.11	1.65	0.08	16,900	14,230	200,655	-4.67%	1.02	AHLI	البنك الاهلي
-	2.99%	1.11	12.64	1.72	0.15	15,112	14,060	100,000	-0.52%	1.91	SIBK	بنك صفوة الإسلامي
5.00%	3.69%	1.26	11.72	1.59	0.17	15,060	10,078	91,761	-1.32%	2.00	JOEP	الكهرباء الاردنية
6.90%	2.33%	3.88	23.16	2.24	0.38	8,441	162	22,500	-0.57%	8.69	JDFS	الاسواق الحرة
5.48%	7.41%	0.49	12.04	1.49	0.06	6,670	9,602	110,000	-8.75%	0.73	ABCO	بنك المؤسسة العربية
4.50%	3.32%	1.24	8.52	1.79	0.26	3,908	3,547	15,000	-7.11%	2.22	MBED	العربية للمبيدات
4.07%	3.95%	1.35	27.60	1.82	0.09	3,609	4,387	40,500	-11.83%	2.46	AIEI	الدولية للتعليم
10.00%	8.01%	0.81	6.73	3.09	0.37	3,529	3,642	9,500	-15.25%	2.50	HPIC	الحياة الدوائية
12.82%	-	0.62	10.77	1.90	0.11	2,396	1,632	22,050	12.50%	1.17	MEIN	الشرق الأوسط للتأمين
4.17%	5.00%	1.02	10.25	1.18	0.12	2,107	1,378	60,000	17.65%	1.20	SITT	السلام للنقل
6.06%	5.80%	0.53	9.16	1.24	0.07	2,017	2,085	28,000	-1.49%	0.66	FINS	الأولى للتأمين
5.71%	5.41%	0.90	12.65	1.56	0.11	1,660	1,892	15,000	-1.41%	1.40	TIIC	التأمين الإسلامية
5.88%	6.86%	0.56	11.74	1.22	0.06	1,072	775	18,500	54.55%	0.68	MSFT	مسافات للنقل
7.29%	4.29%	0.75	10.88	1.29	0.09	794	881	9,000	-30.94%	0.96	NATA	الوطنية للالمنيوم
6.80%	4.72%	0.64	11.06	1.61	0.09	317	194	3,400	-5.50%	1.03	JITC	المركز الاردني