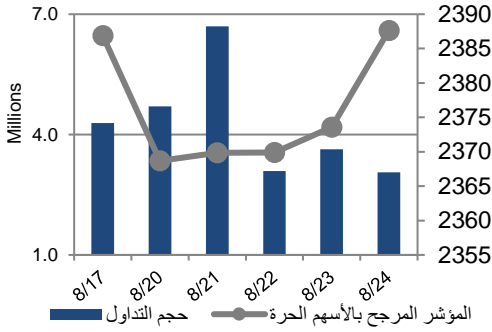


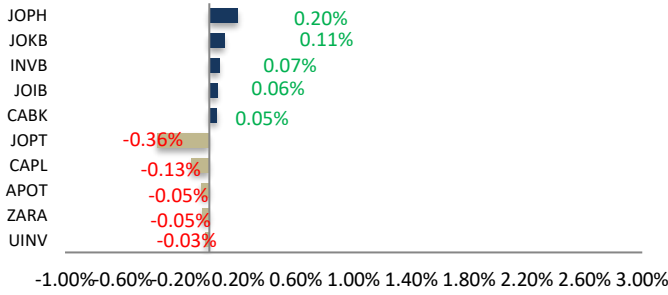
أداء بورصة عمان



شهد مؤشر بورصة عمان ارتفاعاً طفيفاً خلال الأسبوع الحالي بنسبة 0.03%، حيث تأثر أداء السوق بشكل رئيسي بارتفاع قطاع البنوك و قطاع النقل. وقد شهدت القيمة السوقية ارتفاعاً بنسبة 0.21 % مقارنة مع الأسبوع السابق لتصل الى حوالي 16.756 مليار دينار.

P/BV	P/E	التأثير على المؤشر	الوزن في المؤشر العام	نسبة التغير منذ بداية العام	نسبة التغير الأسبوعي	الأسبوع الحالي	البيان
0.86	12.79	0.32%	60.39%	3.49%	0.56%	2598.38	المالي
1.31	10.91	0.41%	23.20%	4.46%	1.70%	1663.22	الخدمات
1.58	8.14	0.12%	16.27%	8.78%	0.55%	4827.63	الصناعي
0.99	10.81	0.03%	100%	4.56%	0.03%	2387.65	العام

الشركات الأكثر تأثيراً على المؤشر العام



عدد الشركات	حجم التداول	عدد الأسهم	عدد العقود
55	32,390,099	22,117,396	10,787
38			
32			

السوق المالي	المؤشر	نسبة التغير الأسبوعي	نسبة التغير منذ بداية العام
السعودية	11405.30	0.40%	8.14%
الكويت	7765.55	0.74%	4.31%
أبو ظبي	9765.37	0.36%	4.37%
دبي	4099.49	1.21%	22.88%
الدوحة	10364.71	1.96%	2.96%
القاهرة	18207.82	1.33%	24.72%

مركز الأبحاث والاستشارات

المالية:

مركز الأبحاث

5005555 Ex 2338

nababneh@hbt.com.jo

صندوق بنك الإسكان (صندوق)

استثماري مفتوح:

سمية عيد

5005555 Ex 2253

Seid@hbt.com.jo

صافي قيمة وحدة الصندوق

كما في 2023/08/15:

113.486

MTM Return 1.64%-

YTD Return 1.90%

3Y Annualized Return 9.37%

Return

الشركات الأكثر انخفاضاً

نسبة التغير	سعر السهم	الرمز	الشركة
-8.16%	0.45	UINV	الاتحاد للاستثمارات
-7.69%	0.24	JDPC	الأردن ديكابولس للأموال
-7.55%	0.49	ENTK	الانتقائية
-7.14%	0.13	WIRE	الوطنية للكوابل
-6.67%	0.70	ICAG	الانتاج

الشركات الأكثر ارتفاعاً

نسبة التغير	سعر السهم	الرمز	الشركة
20.88%	1.10	JIIG	الدولية للاستثمار
16.67%	0.35	RICS	الركائز
15.79%	0.22	CEIG	العصر للاستثمار
12.28%	0.64	UTOB	الاتحاد للسجائر
5.88%	0.36	TAJM	التجمعات للمشاريع السياحية

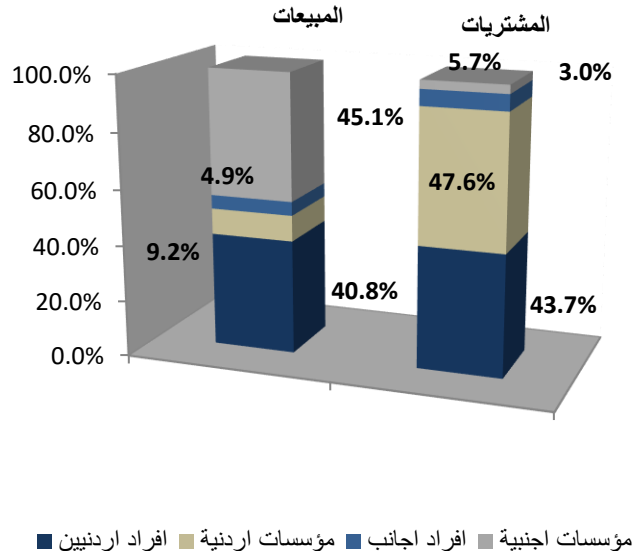
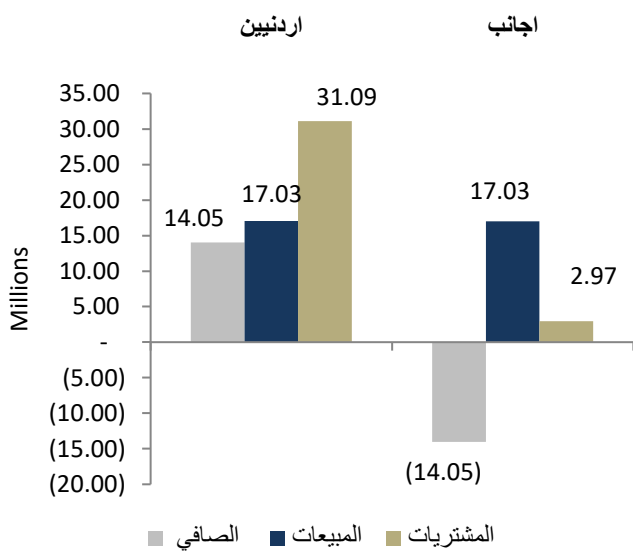
الشركات الأكثر نشاطاً (عدد أسهم)

النسبة للإجمالي	عدد الأسهم	الرمز	الشركة
23.82%	3,600,840	TAJM	التجمعات للمشاريع السياحية
7.13%	1,077,686	JTEL	الاتصالات الأردنية
4.44%	671,813	CAPL	بنك المال
4.10%	619,991	JOPT	مصفاة الاردن /جوبيترول
4.07%	615,348	AHLI	البنك الاهلي

الشركات الأكثر نشاطاً (حجم تداول)

النسبة للإجمالي	حجم التداول	الرمز	الشركة
23.41%	4,959,619	JOPH	الفوسفات
14.31%	3,033,035	JOPT	مصفاة الاردن /جوبيترول
12.35%	2,617,235	JTEL	الاتصالات الأردنية
6.94%	1,470,733	ARBK	البنك العربي
6.03%	1,277,562	CAPL	بنك المال

تحليل التداول حسب الجنسية



Div Yield 2022	Div Yield 2021	P/BV	P/E	Book Value	EPS	Net Income 2022	Net Income 2021	Capital in m	YTD	Price	Ticker	Name
8.97%	4.53%	0.62	1.29	17.92	8.67	715,406	334,921	247,500	-6.30%	11.15	JOPH	الفوسفات
4.07%	2.97%	1.56	4.09	18.91	7.22	601,228	216,717	83,318	-16.12%	29.50	APOT	البوتاس العربية
5.83%	4.08%	0.41	7.45	10.50	0.58	368,876	217,772	640,800	-12.09%	4.29	ARBK	البنك العربي
10.31%	4.67%	1.44	4.67	3.38	1.04	103,953	52,046	100,000	-9.35%	4.85	JOPT	مصفاة الاردن /جوبترول
8.72%	5.84%	0.83	5.08	2.35	0.38	86,820	78,813	263,037	-20.08%	1.95	CAPL	بنك المال
6.44%	6.44%	1.49	12.70	2.60	0.31	61,109	59,058	200,000	3.35%	3.88	JOIB	بنك الإسلامي الأردني
8.57%	5.12%	1.54	10.43	1.59	0.23	44,031	26,124	187,500	4.26%	2.45	JTEL	الاتصالات الأردنية
8.33%	7.59%	0.82	10.76	2.65	0.20	40,139	36,009	200,000	0.00%	2.16	BOJX	بنك الاردن
7.58%	6.25%	0.62	7.25	2.11	0.18	34,614	32,800	190,000	-1.49%	1.32	CABK	بنك القاهرة عمان
5.99%	5.18%	0.59	7.78	2.83	0.21	34,328	32,500	200,000	6.80%	1.67	UBSI	بنك الإتحاد
13.02%	2.91%	1.23	6.70	1.56	0.29	31,507	23,217	110,000	4.35%	1.92	MANE	أفاق للطاقة
7.82%	4.81%	2.58	4.63	3.71	2.07	20,702	6,902	14,000	13.01%	9.59	IREL	كهرباء اربد
6.49%	6.45%	0.80	7.77	1.92	0.20	19,826	17,812	100,000	-0.65%	1.54	INVB	البنك الاستثماري
3.24%	3.50%	0.78	19.83	3.17	0.12	18,682	7,738	150,000	49.70%	2.47	JOKB	الأردني الكويتي
7.75%	7.25%	0.90	10.71	1.43	0.12	18,059	17,090	150,000	1.57%	1.29	AJIB	بنك الاستثمار العربي
7.84%	6.25%	0.62	12.11	1.65	0.08	16,900	14,230	200,655	-4.67%	1.02	AHLI	البنك الاهلي
-	2.99%	1.11	12.57	1.72	0.15	15,112	14,060	100,000	-1.04%	1.90	SIBK	بنك صفوة الإسلامي
5.21%	3.69%	1.21	11.25	1.59	0.17	15,060	10,078	91,761	-5.26%	1.92	JOEP	الكهرباء الاردنية
7.33%	2.33%	3.65	21.83	2.24	0.38	8,441	162	22,500	-6.29%	8.19	JDFS	الاسواق الحرة
5.56%	7.41%	0.48	11.87	1.49	0.06	6,670	9,602	110,000	-10.00%	0.72	ABCO	بنك المؤسسة العربية
4.50%	3.32%	1.24	8.52	1.79	0.26	3,908	3,547	15,000	-7.11%	2.22	MBED	العربية للمبيدات
4.00%	3.95%	1.37	28.05	1.82	0.09	3,609	4,387	40,500	-10.39%	2.50	AIEI	الدولية للتعليم
9.92%	8.01%	0.82	6.78	3.09	0.37	3,529	3,642	9,500	-14.58%	2.52	HPIC	الحياة الدوائية
12.82%	-	0.62	10.77	1.90	0.11	2,396	1,632	22,050	12.50%	1.17	MEIN	الشرق الأوسط للتأمين
4.27%	5.00%	0.99	9.99	1.18	0.12	2,107	1,378	60,000	14.71%	1.17	SITT	السلام للنقل
5.97%	5.80%	0.54	9.30	1.24	0.07	2,017	2,085	28,000	0.00%	0.67	FINS	الأولى للتأمين
5.71%	5.41%	0.90	12.65	1.56	0.11	1,660	1,892	15,000	-1.41%	1.40	TIIC	التأمين الإسلامية
6.25%	6.86%	0.52	11.05	1.22	0.06	1,072	775	18,500	45.45%	0.64	MSFT	مسافات للنقل
7.69%	4.29%	0.71	10.31	1.29	0.09	794	881	9,000	-34.53%	0.91	NATA	الوطنية للالمنيوم
6.93%	4.72%	0.63	10.84	1.61	0.09	317	194	3,400	-7.34%	1.01	JITC	المركز الاردني