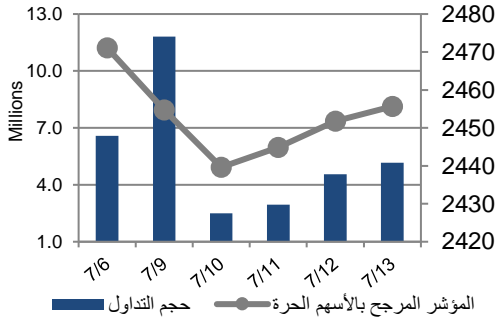


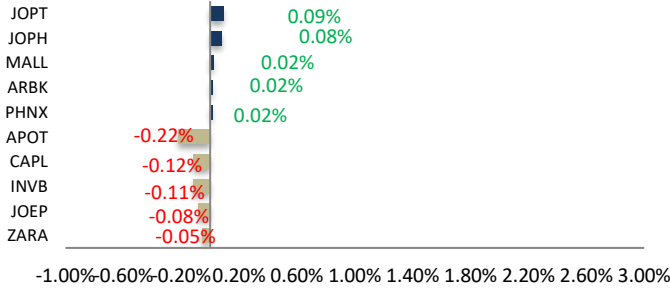
أداء بورصة عمان



شهد مؤشر بورصة عمان انخفاضا خلال الأسبوع الحالي بنسبة 0.62%، حيث تأثر أداء السوق سلبيا بشكل رئيسي بانخفاض أداء قطاع البنوك متبوعا بقطاع الصناعات الاستخراجية والتعدينية. وقد شهدت القيمة السوقية انخفاضا بنسبة 0.72% مقارنة مع الأسبوع السابق لتصل الى حوالي 17,083 مليار دينار.

البيان	الأسبوع الحالي	نسبة التغير الأسبوعي	نسبة التغير منذ بداية العام	الوزن في المؤشر العام	التأثير على المؤشر	P/E	P/BV
المالي	2624.21	-0.80%	-2.53%	57.74%	-0.44%	12.79	0.86
الخدمات	1811.55	0.02%	4.06%	28.94%	-0.03%	10.91	1.31
الصناعي	4924.74	-0.42%	-6.94%	13.32%	-0.15%	8.14	1.58
العام	2455.69	-0.62%	-1.84%	100.00%	-0.62%	10.81	0.99

الشركات الأكثر تأثيراً على المؤشر العام



حجم التداول	عدد الشركات	عدد الأسهم	عدد العقود
26,985,233	28 ↑ الشركات	17,539,773	56 ↓ الشركات
11,812	الثابتة	42	

مركز الأبحاث والاستشارات

المالية:

• مركز الأبحاث

5005555 Ex 2338

nababneh@hbtbf.com.jo

صندوق بنك الإسكان

(صندوق استثماري مفتوح):

• سمية عيد

5005555 Ex 2253

Seid@hbtbf.com.jo

صافي قيمة وحدة الصندوق

كما في 2023/05/31:

114.783

MTM Return -0.55%

YTD Return 3.07%

3Y Annualized Return 10.00%

السوق المالي	المؤشر	نسبة التغير الأسبوعي	نسبة التغير منذ بداية العام
السعودية	11707.87	0.95%	11.01%
الكويت	8121.87	1.65%	0.08%
أبو ظبي	9671.89	0.71%	-5.28%
دبي	4009.83	1.20%	20.20%
الدوحة	10217.28	-0.28%	-4.34%
القاهرة	17342.29	1.40%	18.79%

الشركات الأكثر انخفاضاً

نسبة التغير	سعر السهم	الرمز	الشركة
-22.73%	0.85	DICL	دلنا للتأمين
-10.53%	0.51	ASAS	الأساس
-8.33%	1.10	NAAI	التأمين الوطنية
-7.03%	1.72	UNIN	المتحدة للتأمين
-6.67%	0.14	RUMM	رم للنقل والاستثمار

الشركات الأكثر ارتفاعاً

نسبة التغير	سعر السهم	الرمز	الشركة
22.81%	0.70	JIIG	الدولية للاستثمار
13.03%	4.25	JDFI	الأردنية للتطوير
12.05%	0.93	NAST	الصلب
9.87%	17.25	SHBA	سيا لسكب المعادن
7.30%	3.97	AIFE	الإسراء للتعليم

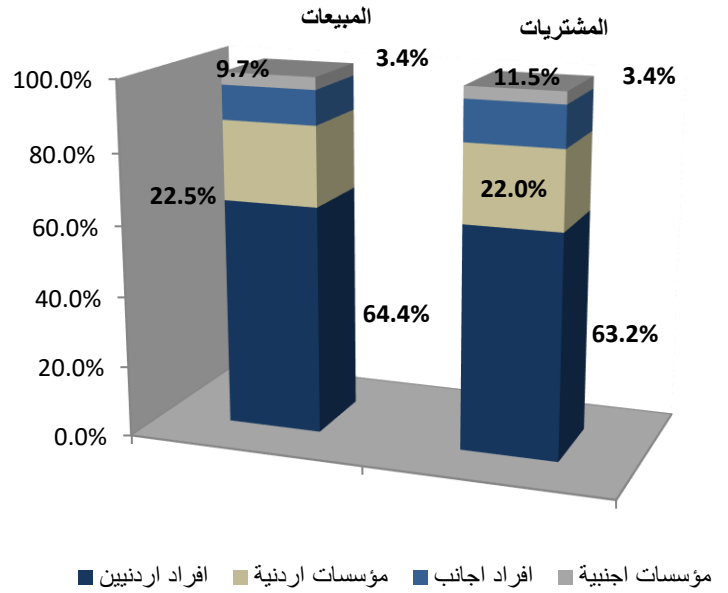
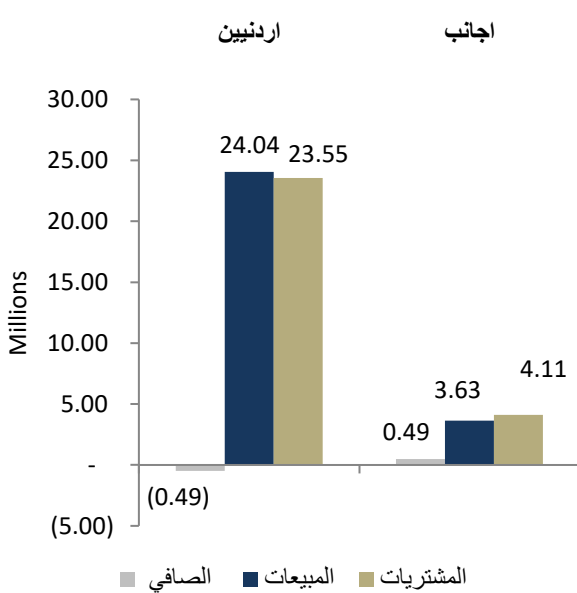
الشركات الأكثر نشاطاً (عدد أسهم)

النسبة للإجمالي	عدد الأسهم	الرمز	الشركة
14.92%	2,616,664	JTEL	الاتصالات الأردنية
10.52%	1,846,024	ASAS	الأساس
10.18%	1,784,823	CEBC	الفارس الوطنية
9.42%	1,652,908	UINV	الاتحاد للاستثمارات
3.71%	650,180	AHLI	البنك الأهلي

الشركات الأكثر نشاطاً (حجم تداول)

النسبة للإجمالي	حجم التداول	الرمز	الشركة
24.00%	6,475,878	JTEL	الاتصالات الأردنية
20.84%	5,623,590	JOPH	الفوسفات
12.80%	3,455,088	JOPT	مصفاة الاردن /جوبيترول
4.20%	1,132,954	CEBC	الفارس الوطنية
3.84%	1,036,540	ASAS	الأساس

تحليل التداول حسب الجنسية



Div Yield 2022	Div Yield 2021	P/BV	P/E	Book Value	EPS	Net Income 2022	Net Income 2021	Capital in m	YTD	Price	Ticker	Name
9.09%	4.53%	0.61	1.27	17.92	8.67	715,406	334,921	247,500	-7.56%	11.00	JOPH	الفسفات
4.00%	2.97%	1.59	4.16	18.91	7.22	601,228	216,717	83,318	-14.70%	30.00	APOT	البوتاس العربية
5.67%	4.08%	0.42	7.66	10.50	0.58	368,876	217,772	640,800	-9.63%	4.41	ARBK	البنك العربي
8.74%	4.67%	1.69	5.50	3.38	1.04	103,953	52,046	100,000	6.92%	5.72	JOPT	مصفاة الاردن /جوبترول
8.29%	5.84%	0.87	5.34	2.35	0.38	86,820	78,813	263,037	-15.98%	2.05	CAPL	بنك المال
6.44%	6.44%	1.49	12.70	2.60	0.31	61,109	59,058	200,000	2.58%	3.88	JOIB	بنك الإسلامي الأردني
8.54%	5.12%	1.55	10.48	1.59	0.23	44,031	26,124	187,500	4.68%	2.46	JTEL	الاتصالات الأردنية
8.33%	7.59%	0.82	10.76	2.65	0.20	40,139	36,009	200,000	0.00%	2.16	BOJX	بنك الاردن
7.69%	6.25%	0.62	7.14	2.11	0.18	34,614	32,800	190,000	-2.99%	1.30	CABK	بنك القاهرة عمان
5.99%	5.18%	0.59	7.78	2.83	0.21	34,328	32,500	200,000	6.80%	1.67	UBSI	بنك الإتحاد
11.90%	2.91%	1.34	7.33	1.56	0.29	31,507	23,217	110,000	14.13%	2.10	MANE	أفاق للطاقة
7.30%	4.81%	2.77	4.96	3.71	2.07	20,702	6,902	14,000	21.03%	10.27	IREL	كهرباء اربد
6.71%	6.45%	0.78	7.52	1.92	0.20	19,826	17,812	100,000	-3.87%	1.49	INVB	البنك الاستثماري
3.24%	3.50%	0.78	19.83	3.17	0.12	18,682	7,738	150,000	49.70%	2.47	JOKB	الأردني الكويتي
7.94%	7.25%	0.88	10.47	1.43	0.12	18,059	17,090	150,000	-0.79%	1.26	AJIB	بنك الاستثمار العربي
7.84%	6.25%	0.62	12.11	1.65	0.08	16,900	14,230	200,655	-4.67%	1.02	AHLI	البنك الاهلي
-	2.99%	1.09	12.37	1.72	0.15	15,112	14,060	100,000	-2.60%	1.87	SIBK	بنك صفوة الإسلامي
4.90%	3.69%	1.28	11.95	1.59	0.17	15,060	10,078	91,761	0.66%	2.04	JOEP	الكهرباء الاردنية
6.94%	2.33%	3.86	23.06	2.24	0.38	8,441	162	22,500	-1.03%	8.65	JDFS	الاسواق الحرة
5.48%	7.41%	0.49	12.04	1.49	0.06	6,670	9,602	110,000	-8.75%	0.73	ABCO	بنك المؤسسة العربية
4.57%	3.32%	1.22	8.41	1.79	0.26	3,908	3,547	15,000	-8.37%	2.19	MBED	العربية للمبيدات
4.00%	3.95%	1.37	28.05	1.82	0.09	3,609	4,387	40,500	-10.39%	2.50	AIEI	الدولية للتعليم
8.39%	8.01%	0.96	8.02	3.09	0.37	3,529	3,642	9,500	1.02%	2.98	HPIC	الحياة الدوائية
12.82%	-	0.62	10.77	1.90	0.11	2,396	1,632	22,050	12.50%	1.17	MEIN	الشرق الأوسط للتأمين
4.17%	5.00%	1.02	10.25	1.18	0.12	2,107	1,378	60,000	17.65%	1.20	SITT	السلام للنقل
6.25%	5.80%	0.52	8.89	1.24	0.07	2,017	2,085	28,000	-4.48%	0.64	FINS	الأولى للتأمين
5.63%	5.41%	0.91	12.83	1.56	0.11	1,660	1,892	15,000	0.00%	1.42	TIIC	التأمين الإسلامية
5.71%	6.86%	0.57	12.08	1.22	0.06	1,072	775	18,500	59.09%	0.70	MSFT	مسافات للنقل
6.09%	4.29%	0.89	13.03	1.29	0.09	794	881	9,000	-17.27%	1.15	NATA	الوطنية للالمنيوم
6.93%	4.72%	0.63	10.84	1.61	0.09	317	194	3,400	-7.34%	1.01	JITC	المركز الاردني