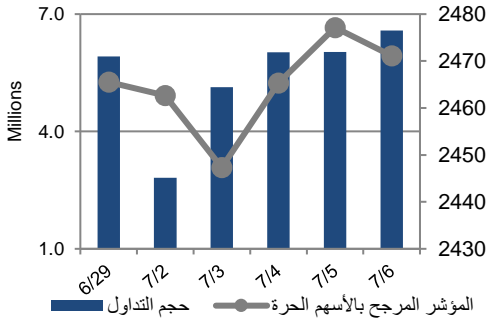


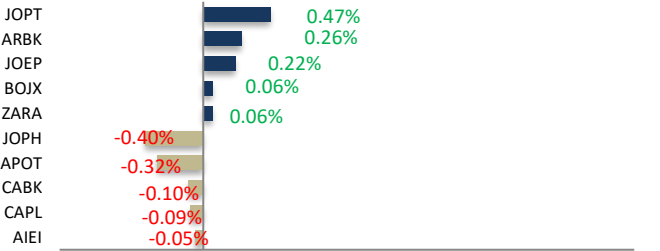
أداء بورصة عمان



شهد مؤشر بورصة عمان ارتفاعاً خلال الأسبوع الحالي بنسبة 0.23%، حيث تأثر أداء السوق ايجابياً بشكل رئيسي بارتفاع أداء قطاع البنوك متبوعاً بقطاع الطاقة و المنافع. وقد شهدت القيمة السوقية انخفاضاً بنسبة 1.25 % مقارنة مع الأسبوع السابق لتصل الى حوالي 17,206 مليار دينار.

البيان	الأسبوع الحالي	نسبة التغير الأسبوعي	نسبة التغير منذ بداية العام	الوزن في المؤشر العام	التأثير على المؤشر	P/E	P/BV
المالي	2645.42	0.73%	1.74%	57.82%	0.16%	12.79	0.86
الخدمات	1811.15	3.07%	4.04%	28.79%	0.78%	10.91	1.31
الصناعي	4945.55	5.21%	6.55%	13.38%	0.71%	8.14	1.58
العام	2471.09	0.23%	1.22%	100.00%	0.23%	10.81	0.99

الشركات الأكثر تأثيراً على المؤشر العام



حجم التداول	عدد الشركات	عدد الأسهم	عدد العقود
26,593,130	54	17,818,091	32
	↑ الشركات		
	↓ الشركات		
	الثابتة		

-1.00% -0.60% -0.20% 0.20% 0.60% 1.00% 1.40% 1.80% 2.20% 2.60% 3.00%

السوق المالي	المؤشر	نسبة التغير الأسبوعي	نسبة التغير منذ بداية العام
السعودية	11,597.91	1.21%	9.97%
الكويت	7,990.24	2.32%	1.55%
أبو ظبي	9,604.15	0.56%	5.94%
دبي	3,962.42	4.49%	18.78%
الدوحة	10,245.58	1.70%	4.08%
القاهرة	17,102.30	3.19%	17.15%

مركز الأبحاث والاستشارات

المالية:

• مركز الأبحاث

5005555 Ex 2338

nababneh@hbtbf.com.jo

صندوق بنك الإسكان

(صندوق استثماري مفتوح):

• سمية عيد

5005555 Ex 2253

Seid@hbtbf.com.jo

صافي قيمة وحدة الصندوق

كما في 2023/05/31:

115.414

MTM Return 0.39%-

YTD Return 3.63%

3Y Annualized Return 9.99%

Return

الشركات الأكثر انخفاضاً

نسبة التغير	سعر السهم	الرمز	الشركة
-17.90%	3.76	JDFI	الأردنية للتطوير
-8.79%	0.83	NAST	الصلب
-8.01%	10.80	JOPH	الفوسفات
-6.51%	31.60	APOT	البوتاس العربية
-5.71%	0.33	UCIC	الكابلات المتحدة

الشركات الأكثر ارتفاعاً

نسبة التغير	سعر السهم	الرمز	الشركة
19.72%	1.70	MSKN	مسكن
14.00%	0.57	JIIG	الدولية للاستثمار
13.64%	0.25	AMWJ	امواج العقارية
13.56%	0.67	REDV	تطوير العقارات
13.56%	0.67	RMCC	الباطون الجاهز

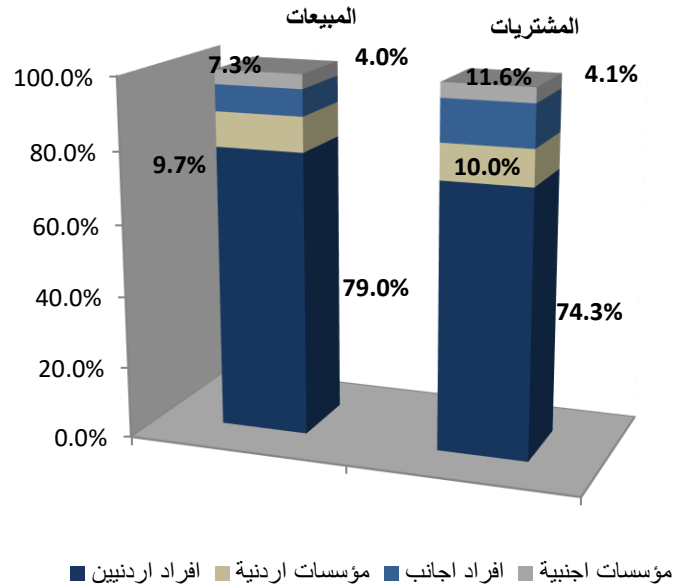
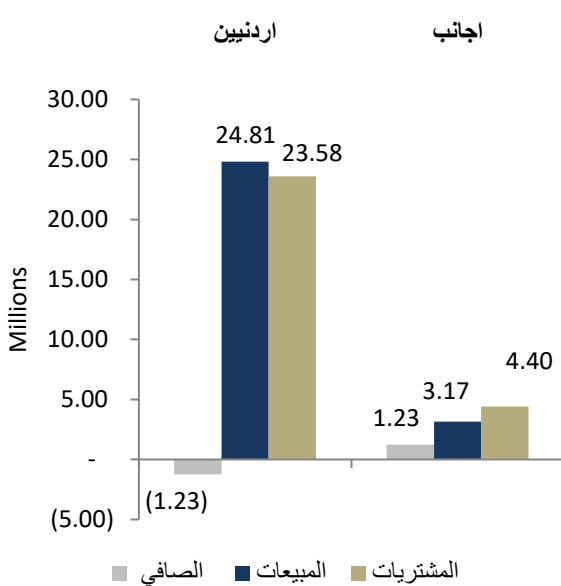
الشركات الأكثر نشاطاً (عدد أسهم)

النسبة للإجمالي	عدد الأسهم	الرمز	الشركة
11.39%	2,028,917	ASAS	الأساس
7.61%	1,355,181	UINV	الاتحاد للاستثمارات
3.94%	701,977	UNAI	اتحاد المستثمرين
3.56%	634,806	JOPH	الفوسفات
3.30%	588,109	JOPT	مصفاة الاردن /جوبيترول

الشركات الأكثر نشاطاً (حجم تداول)

النسبة للإجمالي	حجم التداول	الرمز	الشركة
26.70%	7,099,719	JOPH	الفوسفات
12.36%	3,286,878	JOPT	مصفاة الاردن /جوبيترول
6.57%	1,747,127	ARBK	البنك العربي
4.98%	1,325,221	JTEL	الاتصالات الأردنية
4.34%	1,153,307	ASAS	الأساس

تحليل التداول حسب الجنسية



Div Yield 2022	Div Yield 2021	P/BV	P/E	Book Value	EPS	Net Income 2022	Net Income 2021	Capital in m	YTD	Price	Ticker	Name
9.26%	4.53%	0.60	1.25	17.92	8.67	715,406	334,921	247,500	-9.24%	10.80	JOPH	الفسفات
3.80%	2.97%	1.67	4.38	18.91	7.22	601,228	216,717	83,318	-10.15%	31.60	APOT	البوتاس العربية
5.68%	4.08%	0.42	7.64	10.50	0.58	368,876	217,772	640,800	-9.84%	4.40	ARBK	البنك العربي
8.80%	4.67%	1.68	5.46	3.38	1.04	103,953	52,046	100,000	6.17%	5.68	JOPT	مصفاة الاردن /جوبترول
8.13%	5.84%	0.89	5.44	2.35	0.38	86,820	78,813	263,037	-14.34%	2.09	CAPL	بنك المال
6.44%	6.44%	1.49	12.70	2.60	0.31	61,109	59,058	200,000	2.84%	3.88	JOIB	بنك الإسلامي الأردني
8.47%	5.12%	1.56	10.56	1.59	0.23	44,031	26,124	187,500	5.53%	2.48	JTEL	الاتصالات الأردنية
8.29%	7.59%	0.82	10.81	2.65	0.20	40,139	36,009	200,000	0.46%	2.17	BOJX	بنك الاردن
7.69%	6.25%	0.62	7.14	2.11	0.18	34,614	32,800	190,000	-2.99%	1.30	CABK	بنك القاهرة عمان
5.92%	5.18%	0.60	7.88	2.83	0.21	34,328	32,500	200,000	8.08%	1.69	UBSI	بنك الإتحاد
11.85%	2.91%	1.35	7.37	1.56	0.29	31,507	23,217	110,000	14.67%	2.11	MANE	أفاق للطاقة
7.32%	4.81%	2.76	4.95	3.71	2.07	20,702	6,902	14,000	20.79%	10.25	IREL	كهرباء اربد
6.41%	6.45%	0.81	7.87	1.92	0.20	19,826	17,812	100,000	0.65%	1.56	INVB	البنك الاستثماري
3.20%	3.50%	0.79	20.07	3.17	0.12	18,682	7,738	150,000	51.52%	2.50	JOKB	الأردني الكويتي
7.94%	7.25%	0.88	10.47	1.43	0.12	18,059	17,090	150,000	-0.79%	1.26	AJIB	بنك الاستثمار العربي
7.77%	6.25%	0.63	12.23	1.65	0.08	16,900	14,230	200,655	-3.74%	1.03	AHLI	البنك الاهلي
-	2.99%	1.08	12.31	1.72	0.15	15,112	14,060	100,000	-3.12%	1.86	SIBK	بنك صفوة الإسلامي
4.81%	3.69%	1.31	12.19	1.59	0.17	15,060	10,078	91,761	2.63%	2.08	JOEP	الكهرباء الاردنية
6.94%	2.33%	3.86	23.06	2.24	0.38	8,441	162	22,500	-1.03%	8.65	JDFS	الاسواق الحرة
5.33%	7.41%	0.50	12.37	1.49	0.06	6,670	9,602	110,000	-6.25%	0.75	ABCO	بنك المؤسسة العربية
4.48%	3.32%	1.25	8.56	1.79	0.26	3,908	3,547	15,000	-6.69%	2.23	MBED	العربية للمبيدات
4.03%	3.95%	1.36	27.83	1.82	0.09	3,609	4,387	40,500	-11.11%	2.48	AIEI	الدولية للتعليم
8.33%	8.01%	0.97	8.08	3.09	0.37	3,529	3,642	9,500	1.69%	3.00	HPIC	الحياة الدوائية
12.82%	-	0.62	10.77	1.90	0.11	2,396	1,632	22,050	12.50%	1.17	MEIN	الشرق الأوسط للتأمين
4.17%	5.00%	1.02	10.25	1.18	0.12	2,107	1,378	60,000	17.65%	1.20	SITT	السلام للنقل
6.25%	5.80%	0.52	8.89	1.24	0.07	2,017	2,085	28,000	-4.48%	0.64	FINS	الأولى للتأمين
5.59%	5.41%	0.92	12.92	1.56	0.11	1,660	1,892	15,000	0.70%	1.43	TIIC	التأمين الإسلامية
5.71%	6.86%	0.57	12.08	1.22	0.06	1,072	775	18,500	59.09%	0.70	MSFT	مسافات للنقل
6.09%	4.29%	0.89	13.03	1.29	0.09	794	881	9,000	-17.27%	1.15	NATA	الوطنية للالمنيوم
6.86%	4.72%	0.63	10.95	1.61	0.09	317	194	3,400	-6.42%	1.02	JITC	المركز الاردني