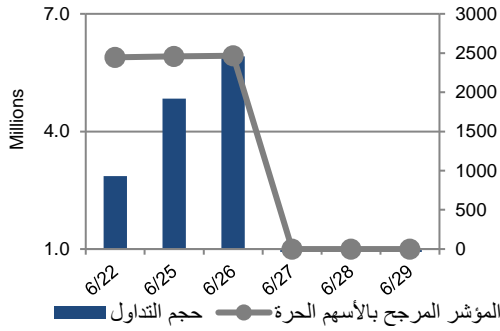


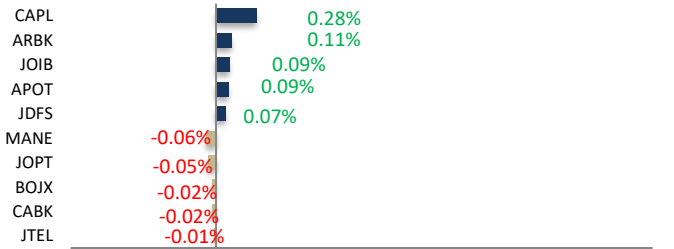
## أداء بورصة عمان



شهد مؤشر بورصة عمان ارتفاعاً خلال الأسبوع الحالي بنسبة 0.77%، حيث تأثر أداء السوق بشكل رئيسي بارتفاع أداء قطاع البنوك متبوعاً بقطاع الصناعات الاستخراجية و التعدينية. وقد شهدت القيمة السوقية ارتفاعاً بنسبة 0.72% مقارنة مع الأسبوع السابق لتصل إلى حوالي 17,424 مليار دينار.

P/BV	P/E	التأثير على المؤشر	الوزن في المؤشر العام	نسبة التغير منذ بداية العام	نسبة التغير الأسبوعي	الأسبوع الحالي	البيان
0.86	12.79	0.67%	57.80%	2.45%	1.15%	2626.31	المالي
1.31	10.91	0.03%	28.08%	0.94%	0.11%	1757.12	الخدمات
1.58	8.14	0.12%	14.12%	1.41%	0.46%	5217.57	الصناعي
0.99	10.81	0.77%	100.00%	1.44%	0.77%	2465.52	العام

## الشركات الأكثر تأثيراً على المؤشر العام



عدد الشركات	حجم التداول	عدد الأسهم	عدد العقود
45	11,240,098	9,825,083	5,619
33	9,825,083	5,619	5,619
35	5,619	5,619	5,619

-1.00% -0.60% -0.20% 0.20% 0.60% 1.00% 1.40% 1.80% 2.20% 2.60% 3.00%

السوق المالي	المؤشر	نسبة التغير الأسبوعي	نسبة التغير منذ بداية العام
السعودية	11,458.98	0.00%	8.65%
الكويت	7,809.34	-0.33%	-3.77%
أبو ظبي	9,550.40	-0.07%	-6.47%
دبي	3,791.99	-0.01%	13.67%
الدوحة	10,074.60	-0.31%	-5.68%
القاهرة	17,665.29	-0.27%	21.01%

## مركز الأبحاث والاستشارات

## المالية:

## مركز الأبحاث

5005555 Ex 2338

nababneh@hbtbf.com.jo

## صندوق بنك الإسكان

## (صندوق استثماري مفتوح):

## سُميعة عيد

5005555 Ex 2253

Seid@hbtbf.com.jo

## صافي قيمة وحدة الصندوق

كما في 2023/05/31:

115.414

MTM Return 0.39%-

YTD Return 3.63%

3Y Annualized Return 9.99%

Return

الشركات الأكثر انخفاضاً

نسبة التغير	سعر السهم	الرمز	الشركة
-8.49%	1.94	MANE	أفاق للطاقة
-8.00%	0.23	CEIG	العصر للاستثمار
-5.74%	1.15	ASPM	المواسير المعدنية
-5.71%	0.99	MANR	أفاق القابضة
-5.00%	0.95	JEDI	أبعاد للاستثمارات

الشركات الأكثر ارتفاعاً

نسبة التغير	سعر السهم	الرمز	الشركة
9.86%	2.34	JOHT	الفنادق والسياحة
9.23%	1.42	MSKN	مساكن
8.70%	0.50	JIIG	الدولية للاستثمار
7.27%	0.59	REDV	تطوير العقارات
7.02%	0.61	UINV	الاتحاد للاستثمارات

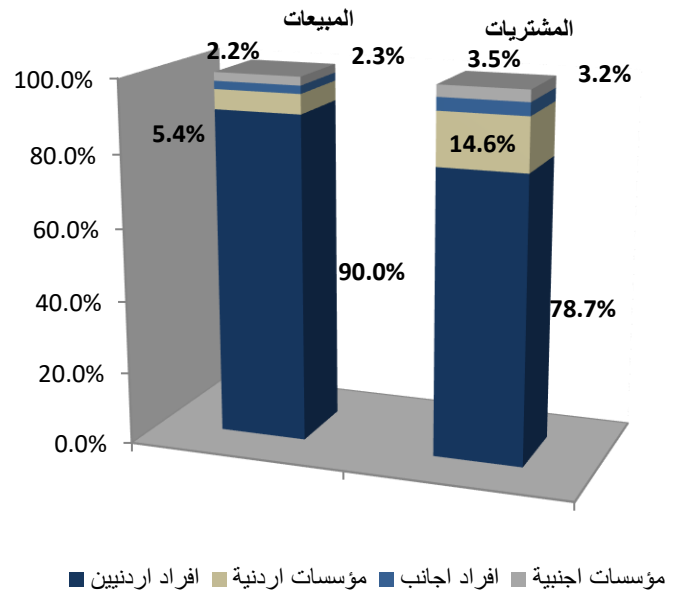
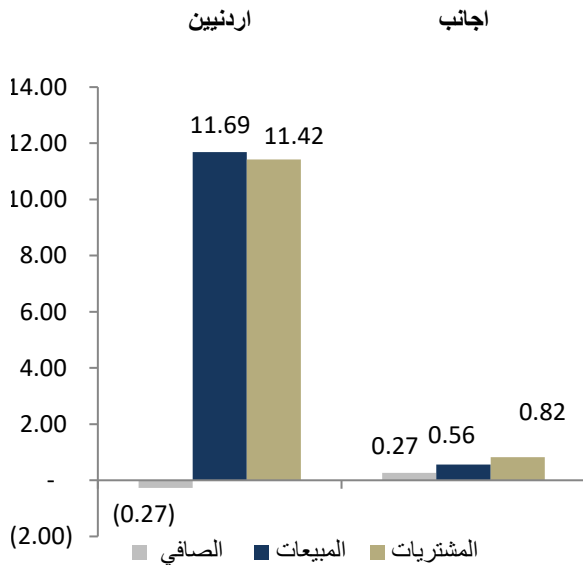
الشركات الأكثر نشاطاً (عدد أسهم)

النسبة للإجمالي	عدد الأسهم	الرمز	الشركة
21.90%	2,108,514	ASAS	الأساس
6.75%	650,114	UINV	الاتحاد للاستثمارات
5.44%	523,825	DADI	دار الدواء
4.55%	438,479	MANR	أفاق القابضة
4.09%	393,767	IPCH	البيتروكيماويات

الشركات الأكثر نشاطاً (حجم تداول)

النسبة للإجمالي	حجم التداول	الرمز	الشركة
19.06%	2,049,660	JOPH	الفوسفات
11.12%	1,195,818	ASAS	الأساس
7.13%	767,131	JOPT	مصفاة الاردن /جوبيترول
6.48%	696,895	JTEL	الاتصالات الأردنية
6.43%	691,657	DADI	دار الدواء

تحليل التداول حسب الجنسية



Div Yield 2022	Div Yield 2021	P/BV	P/E	Book Value	EPS	Net Income 2022	Net Income 2021	Capital in m	YTD	Price	Ticker	Name
8.52%	4.53%	0.66	1.35	17.92	8.67	715,406	334,921	247,500	-1.34%	11.74	JOPH	الفوسفات
3.55%	2.97%	1.79	4.68	18.91	7.22	601,228	216,717	83,318	-3.90%	33.80	APOT	البوتاس العربية
5.90%	4.08%	0.40	7.37	10.50	0.58	368,876	217,772	640,800	-13.11%	4.24	ARBK	البنك العربي
9.17%	4.67%	1.61	5.24	3.38	1.04	103,953	52,046	100,000	1.87%	5.45	JOPT	مصفاة الاردن /جوبترول
8.06%	5.84%	0.90	5.49	2.35	0.38	86,820	78,813	263,037	-13.52%	2.11	CAPL	بنك المال
6.44%	6.44%	1.49	12.70	2.60	0.31	61,109	59,058	200,000	1.55%	3.88	JOIB	بنك الإسلامي الأردني
8.68%	5.12%	1.52	10.31	1.59	0.23	44,031	26,124	187,500	2.98%	2.42	JTEL	الاتصالات الأردنية
8.41%	7.59%	0.81	10.66	2.65	0.20	40,139	36,009	200,000	-0.93%	2.14	BOJX	بنك الاردن
7.52%	6.25%	0.63	7.30	2.11	0.18	34,614	32,800	190,000	-0.75%	1.33	CABK	بنك القاهرة عمان
5.88%	5.18%	0.60	7.92	2.83	0.21	34,328	32,500	200,000	8.72%	1.70	UBSI	بنك الإتحاد
12.89%	2.91%	1.24	6.77	1.56	0.29	31,507	23,217	110,000	5.43%	1.94	MANE	أفاق للطاقة
7.28%	4.81%	2.77	4.98	3.71	2.07	20,702	6,902	14,000	21.38%	10.30	IREL	كهرباء اربد
6.41%	6.45%	0.81	7.87	1.92	0.20	19,826	17,812	100,000	0.65%	1.56	INVB	البنك الاستثماري
3.27%	3.50%	0.77	19.67	3.17	0.12	18,682	7,738	150,000	48.48%	2.45	JOKB	الأردني الكويتي
8.00%	7.25%	0.88	10.38	1.43	0.12	18,059	17,090	150,000	-1.57%	1.25	AJIB	بنك الاستثمار العربي
7.77%	6.25%	0.63	12.23	1.65	0.08	16,900	14,230	200,655	-3.74%	1.03	AHLI	البنك الاهلي
-	2.99%	1.09	12.44	1.72	0.15	15,112	14,060	100,000	-2.08%	1.88	SIBK	بنك صفوة الإسلامي
5.10%	3.69%	1.23	11.48	1.59	0.17	15,060	10,078	91,761	-3.29%	1.96	JOEP	الكهرباء الاردنية
6.97%	2.33%	3.84	22.95	2.24	0.38	8,441	162	22,500	-1.49%	8.61	JDFS	الاسواق الحرة
5.41%	7.41%	0.50	12.20	1.49	0.06	6,670	9,602	110,000	-7.50%	0.74	ABCO	بنك المؤسسة العربية
4.48%	3.32%	1.25	8.56	1.79	0.26	3,908	3,547	15,000	-6.69%	2.23	MBED	العربية للمبيدات
3.92%	3.95%	1.40	28.61	1.82	0.09	3,609	4,387	40,500	-8.60%	2.55	AIEI	الدولية للتعليم
8.06%	8.01%	1.00	8.35	3.09	0.37	3,529	3,642	9,500	5.08%	3.10	HPIC	الحياة الدوائية
12.20%	-	0.65	11.32	1.90	0.11	2,396	1,632	22,050	18.27%	1.23	MEIN	الشرق الأوسط للتأمين
4.35%	5.00%	0.98	9.82	1.18	0.12	2,107	1,378	60,000	12.75%	1.15	SITT	السلام للنقل
6.25%	5.80%	0.52	8.89	1.24	0.07	2,017	2,085	28,000	-4.48%	0.64	FINS	الأولى للتأمين
5.59%	5.41%	0.92	12.92	1.56	0.11	1,660	1,892	15,000	0.70%	1.43	TIIC	التأمين الإسلامية
6.06%	6.86%	0.54	11.39	1.22	0.06	1,072	775	18,500	50.00%	0.66	MSFT	مسافات للنقل
6.14%	4.29%	0.89	12.92	1.29	0.09	794	881	9,000	-17.99%	1.14	NATA	الوطنية للالمنيوم
6.86%	4.72%	0.63	10.95	1.61	0.09	317	194	3,400	-6.42%	1.02	JITC	المركز الاردني