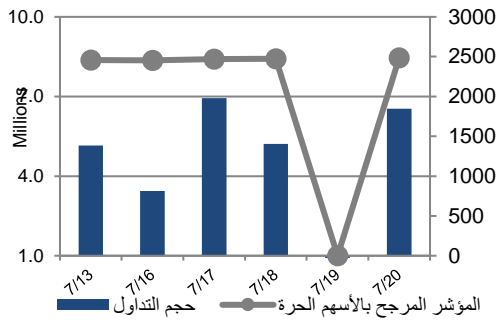


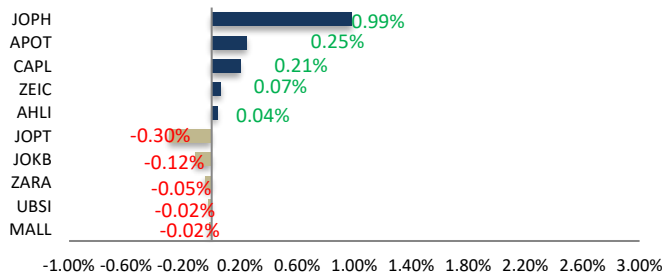
أداء بورصة عمان



شهد مؤشر بورصة عمان ارتفاعا خلال الأسبوع الحالي بنسبة 1.17%، حيث تأثر أداء السوق ايجابيا بشكل رئيسي بارتفاع أداء قطاع الصناعات الاستخراجية والتعدينية. وقد شهدت القيمة السوقية ارتفاعا بنسبة 2.73 % مقارنة مع الاسبوع السابق لتصل الى حوالي 17,550 مليار دينار.

البيان	الأسبوع الحالي	نسبة التغير الأسبوعي	نسبة التغير منذ بداية العام	الوزن في المؤشر العام	التأثير على المؤشر	P/E	P/BV
المالي	2633.01	0.34%	-2.20%	58.82%	0.24%	12.79	0.86
الخدمات	1792.35	1.06%	2.96%	24.04%	-0.29%	10.91	1.31
الصناعي	5250.21	6.61%	0.79%	17.00%	1.22%	8.14	1.58
العام	2484.47	1.17%	0.68%	99.86%	1.17%	10.81	0.99

الشركات الأكثر تأثيراً على المؤشر العام



حجم التداول	عدد الشركات	عدد الأسهم	عدد العقود
22,112,462	50 (الشركات ↑)	13,995,149	46 (الشركات ↓)
10,979	29 (الثابتة)		

السوق المالي	المؤشر	نسبة التغير الأسبوعي	نسبة التغير منذ بداية العام
السعودية	11755.94	0.41%	11.47%
الكويت	8161.09	0.48%	0.56%
أبو ظبي	9629.31	-0.44%	-5.70%
دبي	3986.36	-0.59%	19.49%
الدوحة	10446.11	2.24%	-2.20%
القاهرة	17578.67	1.36%	20.41%

مركز الأبحاث والاستشارات

المالية:

• مركز الأبحاث

5005555 Ex 2338

nababneh@hbtbf.com.jo

صندوق بنك الإسكان

(صندوق استثماري مفتوح):

• سمية عيد

5005555 Ex 2253

Seid@hbtbf.com.jo

صافي قيمة وحدة الصندوق

كما في 2023/07/15:

114.783

MTM Return 0.55%-

YTD Return 3.07%

3Y Annualized Return 10.00%

الشركات الأكثر انخفاضاً

نسبة التغير	سعر السهم	الرمز	الشركة
-11.83%	0.82	MANR	آفاق القابضة
-9.38%	0.58	REDV	تطوير العقارات
-9.22%	1.87	AMMI	العربية الأوروبية
-7.14%	0.13	RUMM	رم للنقل والاستثمار
-7.14%	0.65	AMON	عمون الدولية للاستثمار

الشركات الأكثر ارتفاعاً

نسبة التغير	سعر السهم	الرمز	الشركة
23.53%	2.73	ZEIC	الزرقاء للتعليم
17.14%	0.82	JIIG	الدولية للاستثمار
11.55%	12.27	JOPH	الفوسفات
11.43%	0.39	THMA	تهامة للاستثمارات
8.96%	0.73	UTOB	الاتحاد للسجائر

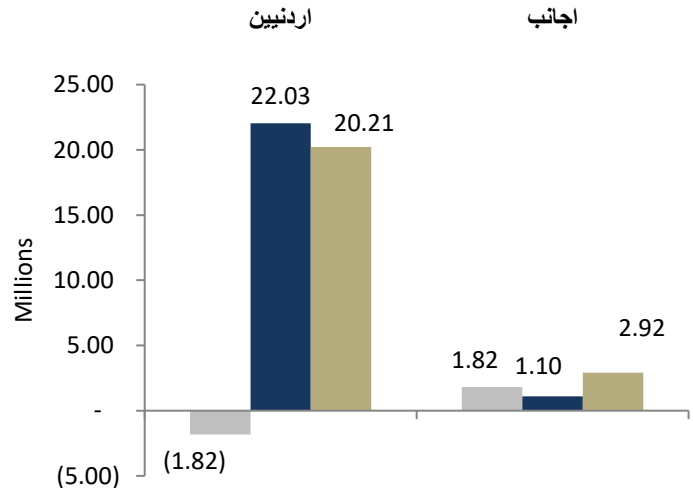
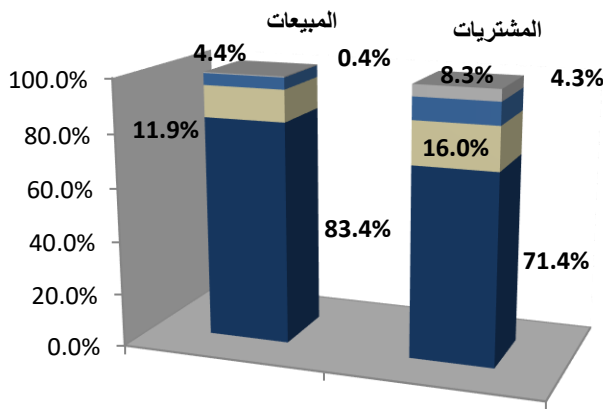
الشركات الأكثر نشاطاً (عدد أسهم)

النسبة للإجمالي	عدد الأسهم	الرمز	الشركة
8.11%	1,135,046	UINV	الاتحاد للاستثمارات
6.44%	901,941	JTEL	الاتصالات الأردنية
5.01%	700,919	SHRA	شراع
4.49%	628,798	JOEP	الكهرباء الأردنية
4.32%	604,221	JOPT	مصفاة الاردن /جوبيترول

الشركات الأكثر نشاطاً (حجم تداول)

النسبة للإجمالي	حجم التداول	الرمز	الشركة
28.04%	6,200,041	JOPH	الفوسفات
15.27%	3,376,629	JOPT	مصفاة الاردن /جوبيترول
10.06%	2,225,271	JTEL	الاتصالات الأردنية
5.81%	1,284,462	JOEP	الكهرباء الأردنية
3.11%	688,707	MANE	آفاق للطاقة

تحليل التداول حسب الجنسية



■ مؤسسات أجنبية ■ أفراد أجانب ■ مؤسسات أردنية ■ أفراد أردنيين

■ الصافي ■ المبيعات ■ المشتريات

Div Yield 2022	Div Yield 2021	P/BV	P/E	Book Value	EPS	Net Income 2022	Net Income 2021	Capital in m	YTD	Price	Ticker	Name
8.15%	4.53%	0.68	1.41	17.92	8.67	715,406	334,921	247,500	3.11%	12.27	JOPH	الفوسفات
3.76%	2.97%	1.69	4.42	18.91	7.22	601,228	216,717	83,318	-9.30%	31.90	APOT	البوتاس العربية
5.66%	4.08%	0.42	7.68	10.50	0.58	368,876	217,772	640,800	-9.43%	4.42	ARBK	البنك العربي
9.01%	4.67%	1.64	5.34	3.38	1.04	103,953	52,046	100,000	3.74%	5.55	JOPT	مصفاة الاردن /جوبترول
8.10%	5.84%	0.89	5.47	2.35	0.38	86,820	78,813	263,037	-13.93%	2.10	CAPL	بنك المال
6.44%	6.44%	1.49	12.70	2.60	0.31	61,109	59,058	200,000	2.84%	3.88	JOIB	بنك الإسلامي الأردني
8.47%	5.12%	1.56	10.56	1.59	0.23	44,031	26,124	187,500	5.53%	2.48	JTEL	الاتصالات الأردنية
8.29%	7.59%	0.82	10.81	2.65	0.20	40,139	36,009	200,000	0.46%	2.17	BOJX	بنك الاردن
7.69%	6.25%	0.62	7.14	2.11	0.18	34,614	32,800	190,000	-2.99%	1.30	CABK	بنك القاهرة عمان
6.02%	5.18%	0.59	7.74	2.83	0.21	34,328	32,500	200,000	6.16%	1.66	UBSI	بنك الإتحاد
11.74%	2.91%	1.36	7.44	1.56	0.29	31,507	23,217	110,000	15.76%	2.13	MANE	أفاق للطاقة
7.30%	4.81%	2.77	4.97	3.71	2.07	20,702	6,902	14,000	21.14%	10.28	IREL	كهرباء اربد
6.62%	6.45%	0.79	7.62	1.92	0.20	19,826	17,812	100,000	-2.58%	1.51	INVB	البنك الاستثماري
3.38%	3.50%	0.75	19.03	3.17	0.12	18,682	7,738	150,000	43.64%	2.37	JOKB	الأردني الكويتي
7.87%	7.25%	0.89	10.55	1.43	0.12	18,059	17,090	150,000	0.00%	1.27	AJIB	بنك الاستثمار العربي
7.77%	6.25%	0.63	12.23	1.65	0.08	16,900	14,230	200,655	-3.74%	1.03	AHLI	البنك الاهلي
-	2.99%	1.09	12.44	1.72	0.15	15,112	14,060	100,000	-2.08%	1.88	SIBK	بنك صفوة الإسلامي
4.90%	3.69%	1.28	11.95	1.59	0.17	15,060	10,078	91,761	0.66%	2.04	JOEP	الكهرباء الاردنية
6.94%	2.33%	3.86	23.06	2.24	0.38	8,441	162	22,500	-1.03%	8.65	JDFS	الاسواق الحرة
5.48%	7.41%	0.49	12.04	1.49	0.06	6,670	9,602	110,000	-8.75%	0.73	ABCO	بنك المؤسسة العربية
4.67%	3.32%	1.20	8.21	1.79	0.26	3,908	3,547	15,000	-10.46%	2.14	MBED	العربية للمبيدات
4.05%	3.95%	1.36	27.72	1.82	0.09	3,609	4,387	40,500	-11.47%	2.47	AIEI	الدولية للتعليم
8.33%	8.01%	0.97	8.08	3.09	0.37	3,529	3,642	9,500	1.69%	3.00	HPIC	الحياة الدوائية
12.82%	-	0.62	10.77	1.90	0.11	2,396	1,632	22,050	12.50%	1.17	MEIN	الشرق الأوسط للتأمين
4.17%	5.00%	1.02	10.25	1.18	0.12	2,107	1,378	60,000	17.65%	1.20	SITT	السلام للنقل
6.15%	5.80%	0.52	9.03	1.24	0.07	2,017	2,085	28,000	-2.99%	0.65	FINS	الأولى للتأمين
5.63%	5.41%	0.91	12.83	1.56	0.11	1,660	1,892	15,000	0.00%	1.42	TIIC	التأمين الإسلامية
5.56%	6.86%	0.59	12.43	1.22	0.06	1,072	775	18,500	63.64%	0.72	MSFT	مسافات للنقل
6.19%	4.29%	0.88	12.80	1.29	0.09	794	881	9,000	-18.71%	1.13	NATA	الوطنية للالمنيوم
6.80%	4.72%	0.64	11.06	1.61	0.09	317	194	3,400	-5.50%	1.03	JITC	المركز الاردني