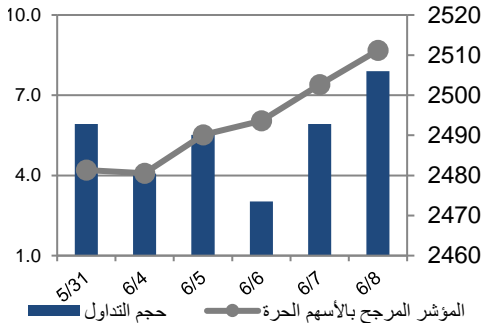


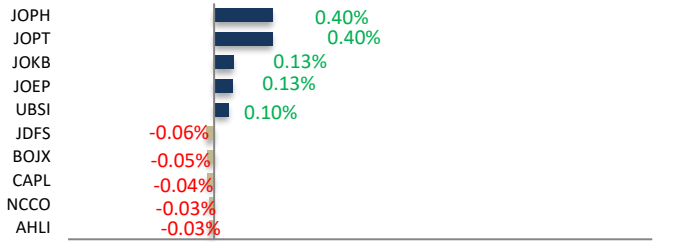
أداء بورصة عمان



شهد مؤشر بورصة عمان ارتفاعاً خلال الأسبوع الحالي بنسبة 1.20%، حيث تأثر أداء السوق بشكل رئيسي بارتفاع أداء قطاع الطاقة و المنافع متبوعاً بقطاع الصناعات الاستخراجية و التعدينية. وقد شهدت القيمة السوقية ارتفاعاً بنسبة 1.36 % مقارنة مع الأسبوع السابق لتصل الى حوالي 17,908 مليار دينار.

| البيان | الأسبوع الحالي | نسبة التغير الأسبوعي | نسبة التغير منذ بداية العام | الوزن في المؤشر العام | التأثير على المؤشر | P/E | P/BV |
|---------|----------------|----------------------|-----------------------------|-----------------------|--------------------|-------|------|
| المالي | 2652.48 | %0.12 | %1.48- | %57.52 | %0.19 | 12.79 | 0.86 |
| الخدمات | 1770.08 | %1.58 | %1.68 | %27.94 | %0.58 | 10.91 | 1.31 |
| الصناعي | 5492.25 | %3.77 | %3.78 | %14.54 | %0.43 | 8.14 | 1.58 |
| العام | 2511.19 | %1.20 | %0.38 | %100.00 | %1.20 | 10.81 | 0.99 |

الشركات الأكثر تأثيراً على المؤشر العام



| عدد الشركات | حجم التداول | عدد الأسهم | عدد العقود |
|-------------|-------------|------------|------------|
| 49 | 26,440,478 | 51 | 28 |
| الشركات | | الشركات | الثابتة |

-1.00%-0.60%-0.20% 0.20% 0.60% 1.00% 1.40% 1.80% 2.20% 2.60% 3.00%

| السوق المالي | المؤشر | نسبة التغير الأسبوعي | نسبة التغير منذ بداية العام |
|--------------|----------|----------------------|-----------------------------|
| السعودية | 11397.14 | %3.47 | %8.06 |
| الكويت | 7604.62 | %1.66 | %6.30- |
| أبو ظبي | 9351.82 | %0.16- | %8.42- |
| دبي | 3687.63 | %2.95 | %10.54 |
| الدوحة | 10257.21 | %0.47 | %3.97- |
| القاهرة | 17521.36 | %0.07- | %20.02 |

مركز الأبحاث والاستشارات

المالية:

مركز الأبحاث

5005555 Ex 2338

nababneh@hbtbf.com.jo

صندوق بنك الإسكان

(صندوق استثماري مفتوح):

سُميَّة عيد

5005555 Ex 2253

Seid@hbtbf.com.jo

صافي قيمة وحدة الصندوق

كما في 2023/05/31:

115.866

MTM Return 1.52%

YTD Return 4.04%

3Y Annualized Return 9.90%

Return

الشركات الأكثر انخفاضاً

| الشركة | الرمز | سعر السهم | نسبة التغير |
|-------------------|-------|-----------|-------------|
| فيلادلفيا للأدوية | PHIL | 1.30 | -9.09% |
| نوبار للتجارة | NOTI | 0.73 | -7.59% |
| الشمالية | NCCO | 2.48 | -7.46% |
| الفارس الوطنية | CEBC | 0.67 | -6.94% |
| البتراء للتعليم | PEDC | 3.40 | -6.85% |

الشركات الأكثر ارتفاعاً

| الشركة | الرمز | سعر السهم | نسبة التغير |
|---------------------|-------|-----------|-------------|
| العصر للاستثمار | CEIG | 0.24 | 26.32% |
| المواسير المعدنية | ASPMM | 1.20 | 23.71% |
| سبأ لسكب المعادن | SHBA | 12.30 | 20.83% |
| رم للنقل والاستثمار | RUMM | 0.14 | 16.67% |
| المتحدة للتأمين | UNIN | 1.85 | 14.91% |

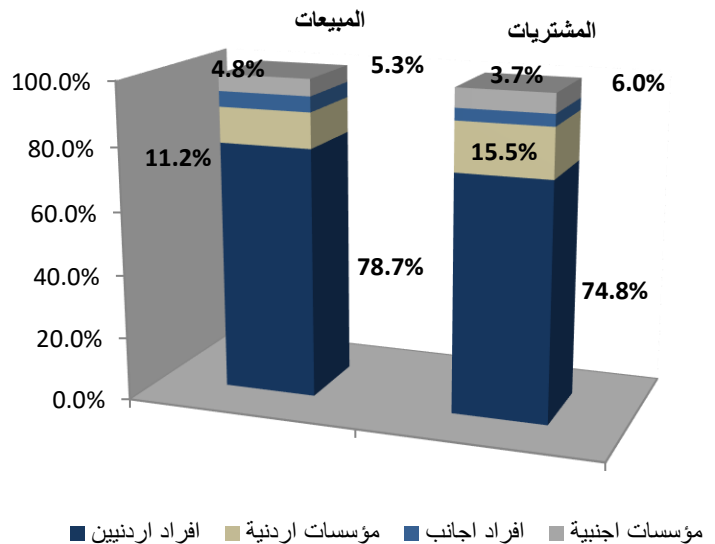
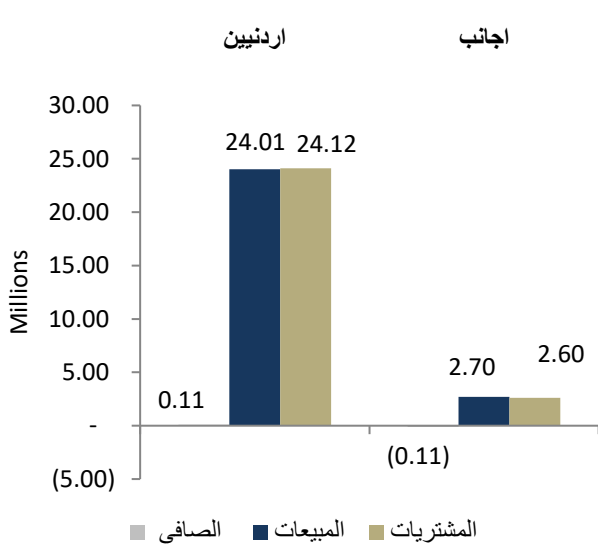
الشركات الأكثر نشاطاً (عدد أسهم)

| الشركة | الرمز | عدد الأسهم | النسبة للإجمالي |
|---------------------|-------|------------|-----------------|
| الأساس | ASAS | 2,391,378 | 11.95% |
| العصر للاستثمار | CEIG | 1,866,561 | 9.33% |
| تسويق الدواجن | JPPC | 1,627,811 | 8.14% |
| الاتحاد للاستثمارات | UINV | 1,269,314 | 6.34% |
| دار الدواء | DADI | 1,131,447 | 5.66% |

الشركات الأكثر نشاطاً (حجم تداول)

| الشركة | الرمز | حجم التداول | النسبة للإجمالي |
|------------------------|-------|-------------|-----------------|
| الفوسفات | JOPH | 9,316,824 | 35.24% |
| الاتصالات الأردنية | JTEL | 1,883,535 | 7.12% |
| دار الدواء | DADI | 1,498,091 | 5.67% |
| مصفاة الاردن /جوبيترول | JOPT | 1,446,078 | 5.47% |
| الأساس | ASAS | 1,359,710 | 5.14% |

تحليل التداول حسب الجنسية



| Div Yield 2022 | Div Yield 2021 | P/BV | P/E | Book Value | EPS | Net Income 2022 | Net Income 2021 | Capital in m | YTD | Price | Ticker | Name |
|----------------|----------------|------|-------|------------|------|-----------------|-----------------|--------------|---------|-------|--------|-----------------------|
| 23.11% | 4.53% | 0.72 | 1.50 | 17.92 | 8.67 | 715,406 | 334,921 | 247,500 | 9.08% | 12.98 | JOPH | الفسفات |
| 3.53% | 2.97% | 1.80 | 4.71 | 18.91 | 7.22 | 601,228 | 216,717 | 83,318 | -3.36% | 33.99 | APOT | البوتاس العربية |
| 5.72% | 4.08% | 0.42 | 7.59 | 10.50 | 0.58 | 368,876 | 217,772 | 640,800 | -10.45% | 4.37 | ARBK | البنك العربي |
| 8.96% | 4.67% | 1.65 | 5.37 | 3.38 | 1.04 | 103,953 | 52,046 | 100,000 | 4.30% | 5.58 | JOPT | مصفاة الاردن /جوبترول |
| 7.83% | 5.84% | 0.92 | 5.65 | 2.35 | 0.38 | 86,820 | 78,813 | 263,037 | -11.07% | 2.17 | CAPL | بنك المال |
| 6.44% | 6.44% | 1.49 | 12.70 | 2.60 | 0.31 | 61,109 | 59,058 | 200,000 | 1.55% | 3.88 | JOIB | بنك الإسلامي الأردني |
| 8.43% | 5.12% | 1.56 | 10.60 | 1.59 | 0.23 | 44,031 | 26,124 | 187,500 | 5.96% | 2.49 | JTEL | الاتصالات الأردنية |
| 8.33% | 7.59% | 0.82 | 10.76 | 2.65 | 0.20 | 40,139 | 36,009 | 200,000 | 0.00% | 2.16 | BOJX | بنك الاردن |
| 7.35% | 6.25% | 0.64 | 7.47 | 2.11 | 0.18 | 34,614 | 32,800 | 190,000 | 1.49% | 1.36 | CABK | بنك القاهرة عمان |
| 5.71% | 5.18% | 0.62 | 8.16 | 2.83 | 0.21 | 34,328 | 32,500 | 200,000 | 11.91% | 1.75 | UBSI | بنك الإتحاد |
| 10.96% | 2.91% | 1.46 | 7.96 | 1.56 | 0.29 | 31,507 | 23,217 | 110,000 | 23.91% | 2.28 | MANE | أفاق للطاقة |
| 7.08% | 4.81% | 2.85 | 5.12 | 3.71 | 2.07 | 20,702 | 6,902 | 14,000 | 24.92% | 10.60 | IREL | كهرباء اربد |
| 6.71% | 6.45% | 0.78 | 7.52 | 1.92 | 0.20 | 19,826 | 17,812 | 100,000 | -3.87% | 1.49 | INVB | البنك الاستثماري |
| 3.24% | 3.50% | 0.78 | 19.83 | 3.17 | 0.12 | 18,682 | 7,738 | 150,000 | 49.70% | 2.47 | JOKB | الأردني الكويتي |
| 7.87% | 7.25% | 0.89 | 10.55 | 1.43 | 0.12 | 18,059 | 17,090 | 150,000 | 0.00% | 1.27 | AJIB | بنك الاستثمار العربي |
| 7.84% | 6.25% | 0.62 | 12.11 | 1.65 | 0.08 | 16,900 | 14,230 | 200,655 | -4.67% | 1.02 | AHLI | البنك الاهلي |
| - | 2.99% | 1.06 | 12.04 | 1.72 | 0.15 | 15,112 | 14,060 | 100,000 | -5.21% | 1.82 | SIBK | بنك صفوة الإسلامي |
| 5.13% | 3.69% | 1.23 | 11.42 | 1.59 | 0.17 | 15,060 | 10,078 | 91,761 | -3.78% | 1.95 | JOEP | الكهرباء الاردنية |
| 7.23% | 2.33% | 3.70 | 22.12 | 2.24 | 0.38 | 8,441 | 162 | 22,500 | -5.03% | 8.30 | JDFS | الاسواق الحرة |
| 5.41% | 7.41% | 0.50 | 12.20 | 1.49 | 0.06 | 6,670 | 9,602 | 110,000 | -7.50% | 0.74 | ABCO | بنك المؤسسة العربية |
| 4.46% | 3.32% | 1.25 | 8.60 | 1.79 | 0.26 | 3,908 | 3,547 | 15,000 | -6.28% | 2.24 | MBED | العربية للمبيدات |
| 4.00% | 3.95% | 1.37 | 28.05 | 1.82 | 0.09 | 3,609 | 4,387 | 40,500 | -10.39% | 2.50 | AIEI | الدولية للتعليم |
| 8.09% | 8.01% | 1.00 | 8.32 | 3.09 | 0.37 | 3,529 | 3,642 | 9,500 | 4.75% | 3.09 | HPIC | الحياة الدوائية |
| 10.95% | - | 0.72 | 12.61 | 1.90 | 0.11 | 2,396 | 1,632 | 22,050 | 31.73% | 1.37 | MEIN | الشرق الأوسط للتأمين |
| 4.24% | 5.00% | 1.00 | 10.08 | 1.18 | 0.12 | 2,107 | 1,378 | 60,000 | 15.69% | 1.18 | SITT | السلام للنقل |
| 6.25% | 5.80% | 0.52 | 8.89 | 1.24 | 0.07 | 2,017 | 2,085 | 28,000 | -4.48% | 0.64 | FINS | الأولى للتأمين |
| 5.59% | 5.41% | 0.92 | 12.92 | 1.56 | 0.11 | 1,660 | 1,892 | 15,000 | 0.70% | 1.43 | TIIC | التأمين الإسلامية |
| 5.97% | 6.86% | 0.55 | 11.56 | 1.22 | 0.06 | 1,072 | 775 | 18,500 | 52.27% | 0.67 | MSFT | مسافات للنقل |
| 6.03% | 4.29% | 0.90 | 13.14 | 1.29 | 0.09 | 794 | 881 | 9,000 | -16.55% | 1.16 | NATA | الوطنية للالمنيوم |
| 6.80% | 4.72% | 0.64 | 11.06 | 1.61 | 0.09 | 317 | 194 | 3,400 | -5.50% | 1.03 | JITC | المركز الاردني |