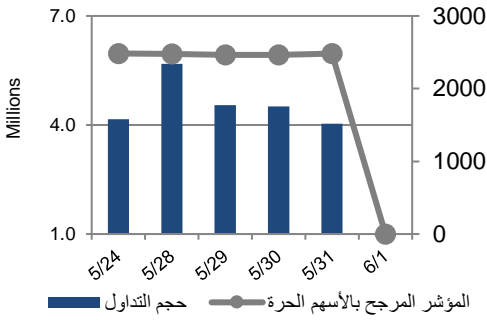


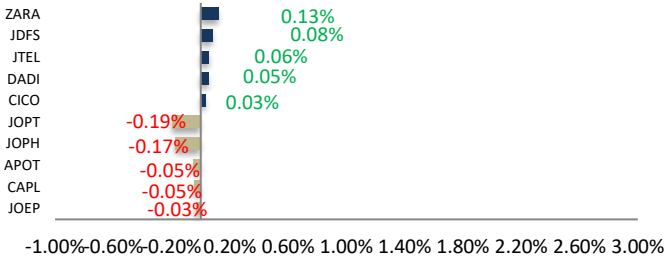
أداء بورصة عمان



شهد مؤشر بورصة عمان انخفاضا خلال الأسبوع الحالي بنسبة 0.10%، حيث تأثر أداء السوق بشكل رئيسي بانخفاض أداء قطاع الطاقة و المنافع متبوعا بقطاع الصناعات الاستخراجية و التعدينية. وقد شهدت القيمة السوقية انخفاضا بنسبة 0.25 % مقارنة مع الأسبوع السابق لتصل الى حوالي 17,667 مليار.

P/BV	P/E	التأثير على المؤشر	الوزن في المؤشر العام	نسبة التغير منذ بداية العام	نسبة التغير الأسبوعي	الأسبوع الحالي	البيان
0.86	12.79	%0.01-	%52.97	%1.60-	%0.20-	2649.21	المالي
1.31	10.91	%0.09	%25.32	%0.10	%0.74	1742.58	الخدمات
1.58	8.14	%0.18-	%21.71	%0.01	%0.74-	5292.89	الصناعي
0.99	10.81	%0.10-	%100.00	%0.81-	%0.10-	2481.35	العام

الشركات الأكثر تأثيراً على المؤشر العام



عدد الشركات	حجم التداول	عدد الأسهم	عدد العقود
45	18,779,220	18,779,220	18,779,220
55	13,644,106	13,644,106	13,644,106
30	10,779	10,779	10,779

مركز الأبحاث والاستشارات

المالية:

مركز الأبحاث

5005555 Ex 2338

nababneh@hbtbf.com.jo

صندوق بنك الإسكان

(صندوق استثماري مفتوح):

سُميعة عيد

5005555 Ex 2253

Seid@hbtbf.com.jo

صافي قيمة وحدة الصندوق

كما في 2023/05/31:

115.866

MTM Return 1.52%

YTD Return 4.04%

3Y Annualized Return 9.90%

Return

السوق المالي	المؤشر	نسبة التغير الأسبوعي	نسبة التغير منذ بداية العام
السعودية	11014.95	%1.52-	%4.44
الكويت	7480.23	%0.22	%7.83-
أبو ظبي	9406.08	%0.50-	%7.88-
دبي	3603.25	%1.75	%8.01
الدوحة	10208.90	%2.36-	%4.42-
القاهرة	17533.31	%2.61	%20.10

الشركات الأكثر انخفاضاً

نسبة التغير	سعر السهم	الرمز	الشركة
-10.00%	0.36	JPPC	تسويق الدواجن
-8.82%	0.31	INMA	الاتماء العربية
-7.69%	0.60	RMCC	الباطون الجاهز
-7.04%	0.66	AMON	عمون الدولية للاستثمار
-5.56%	0.17	AMWJ	امواج العقارية

الشركات الأكثر ارتفاعاً

نسبة التغير	سعر السهم	الرمز	الشركة
15.38%	0.60	ZARA	زارة للاستثمار
14.12%	0.97	ASPMM	المواسير المعدنية
13.33%	0.34	JJIG	الدولية للاستثمار
12.07%	2.60	MEET	ميثاق
9.09%	0.48	JEIH	الاستثمارية القابضة

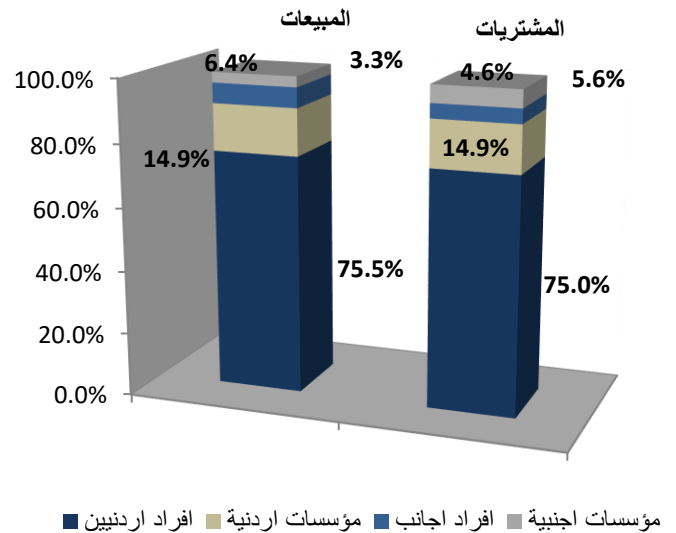
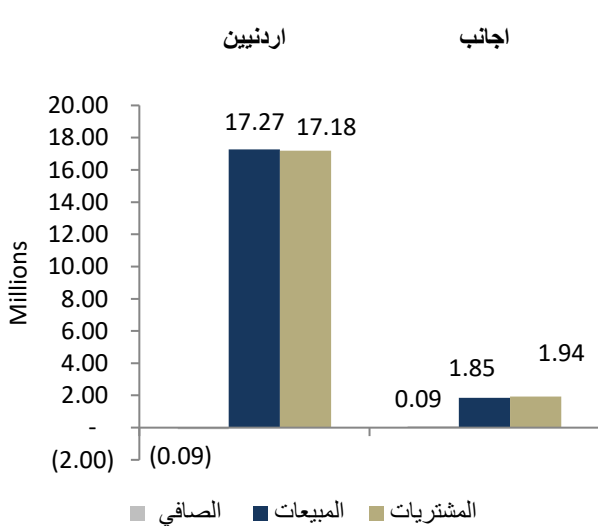
الشركات الأكثر نشاطاً (عدد أسهم)

النسبة للإجمالي	عدد الأسهم	الرمز	الشركة
20.85%	2,844,640	ASAS	الأساس
7.07%	964,891	JTEL	الاتصالات الأردنية
6.48%	884,372	UINV	الاتحاد للاستثمارات
4.83%	658,579	DADI	دار الدواء
4.00%	546,067	JNTH	التجمعات لخدمات التغذية والإسكان

الشركات الأكثر نشاطاً (حجم تداول)

النسبة للإجمالي	حجم التداول	الرمز	الشركة
16.55%	3,107,186	JOPH	الفوسفات
12.57%	2,360,612	JTEL	الاتصالات الأردنية
8.61%	1,617,194	ASAS	الأساس
8.38%	1,574,624	JOPT	مصفاة الاردن /جوبيترول
5.26%	988,714	ARBK	البنك العربي

تحليل التداول حسب الجنسية



Div Yield 2022	Div Yield 2021	P/BV	P/E	Book Value	EPS	Net Income 2022	Net Income 2021	Capital in m	YTD	Price	Ticker	Name
8.31%	4.53%	2.01	4.16	17.92	8.67	715,406	334,921	82,500	1.06%	36.08	JOPH	الفسفات
3.51%	2.97%	1.81	4.74	18.91	7.22	601,228	216,717	83,318	-2.76%	34.20	APOT	البوتاس العربية
5.69%	4.08%	0.42	7.63	10.50	0.58	368,876	217,772	640,800	-10.04%	4.39	ARBK	البنك العربي
9.23%	4.67%	1.61	5.21	3.38	1.04	103,953	52,046	100,000	1.31%	5.42	JOPT	مصفاة الاردن /جوبترول
7.76%	5.84%	0.93	5.70	2.35	0.38	86,820	78,813	263,037	-10.25%	2.19	CAPL	بنك المال
6.44%	6.44%	1.49	12.70	2.60	0.31	61,109	59,058	200,000	1.80%	3.88	JOIB	بنك الإسلامي الأردني
8.50%	5.12%	1.55	10.52	1.59	0.23	44,031	26,124	187,500	5.11%	2.47	JTEL	الاتصالات الأردنية
8.26%	7.59%	0.82	10.86	2.65	0.20	40,139	36,009	200,000	0.93%	2.18	BOJX	بنك الاردن
7.35%	6.25%	0.64	7.47	2.11	0.18	34,614	32,800	190,000	1.49%	1.36	CABK	بنك القاهرة عمان
4.74%	5.18%	0.75	9.83	2.83	0.21	34,328	32,500	160,000	8.21%	2.11	UBSI	بنك الإتحاد
11.06%	2.91%	1.45	7.89	1.56	0.29	31,507	23,217	110,000	22.83%	2.26	MANE	أفاق للطاقة
5.49%	4.81%	3.68	6.59	3.71	2.07	20,702	6,902	10,000	14.90%	13.65	IREL	كهرباء اربد
6.71%	6.45%	0.78	7.52	1.92	0.20	19,826	17,812	100,000	-3.87%	1.49	INVB	البنك الاستثماري
3.38%	3.50%	0.75	19.03	3.17	0.12	18,682	7,738	150,000	43.64%	2.37	JOKB	الأردني الكويتي
7.94%	7.25%	0.88	10.47	1.43	0.12	18,059	17,090	150,000	-0.79%	1.26	AJIB	بنك الاستثمار العربي
7.77%	6.25%	0.63	12.23	1.65	0.08	16,900	14,230	200,655	-3.74%	1.03	AHLI	البنك الاهلي
-	2.99%	1.06	12.04	1.72	0.15	15,112	14,060	100,000	-5.21%	1.82	SIBK	بنك صفوة الإسلامي
5.08%	3.69%	1.24	11.54	1.59	0.17	15,060	10,078	88,232	-10.45%	1.97	JOEP	الكهرباء الاردنية
6.90%	2.33%	3.88	23.19	2.24	0.38	8,441	162	22,500	-0.46%	8.70	JDFS	الاسواق الحرة
5.26%	7.41%	0.51	12.53	1.49	0.06	6,670	9,602	110,000	-5.00%	0.76	ABCO	بنك المؤسسة العربية
4.46%	3.32%	1.25	8.60	1.79	0.26	3,908	3,547	15,000	-6.28%	2.24	MBED	العربية للمبيدات
4.02%	3.95%	1.37	27.94	1.82	0.09	3,609	4,387	40,500	-10.75%	2.49	AIEI	الدولية للتعليم
8.01%	8.01%	1.01	8.40	3.09	0.37	3,529	3,642	9,500	5.76%	3.12	HPIC	الحياة الدوائية
10.95%	-	0.72	12.61	1.90	0.11	2,396	1,632	22,050	31.73%	1.37	MEIN	الشرق الأوسط للتأمين
4.20%	5.00%	1.01	10.16	1.18	0.12	2,107	1,378	60,000	16.67%	1.19	SITT	السلام للنقل
6.06%	5.80%	0.53	9.16	1.24	0.07	2,017	2,085	28,000	-1.49%	0.66	FINS	الأولى للتأمين
5.84%	5.41%	0.88	12.38	1.56	0.11	1,660	1,892	15,000	-3.52%	1.37	TIIC	التأمين الإسلامية
6.35%	6.86%	0.51	10.87	1.22	0.06	1,072	775	18,500	43.18%	0.63	MSFT	مسافات للنقل
5.83%	4.29%	0.93	13.60	1.29	0.09	794	881	9,000	-13.67%	1.20	NATA	الوطنية للالمنيوم
6.93%	4.72%	0.63	10.84	1.61	0.09	317	194	3,400	-7.34%	1.01	JITC	المركز الاردني