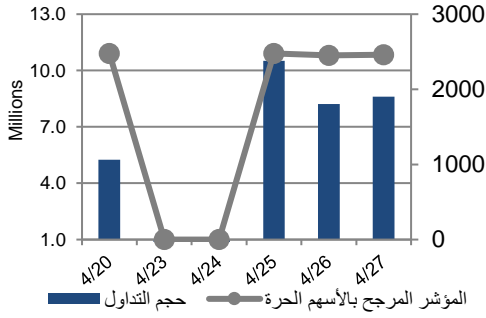


أداء بورصة عمان



شهد مؤشر بورصة عمان انخفاضا خلال الأسبوع الحالي بنسبة 0.60%، حيث تأثر أداء السوق بشكل رئيسي بانخفاض أداء قطاع الصناعات الاستخراجية و التعدينية. وقد شهدت القيمة السوقية انخفاضا بنسبة 1.45% مقارنة مع الأسبوع السابق لتصل الى حوالي 17.489 مليار دينار.

مركز الأبحاث والاستشارات

المالية:

مركز الأبحاث

5005555 Ex 2338

nababneh@hbtbf.com.jo

5005555 Ex 8353

halzarari@hbtbf.com.jo

صندوق بنك الإسكان

(صندوق استثماري مفتوح):

سمية عيد

5005555 Ex 2253

Seid@hbtbf.com.jo

صافي قيمة وحدة الصندوق

كما في 2023/04/30:

114.126

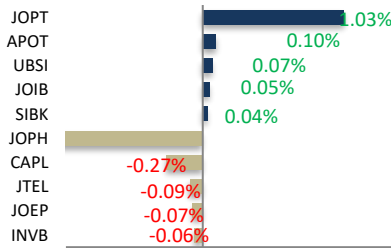
MTM Return -1.51%

YTD Return 2.48%

3Y Annualized Return 7.53%

البيان	الأسبوع الحالي	نسبة التغير الأسبوعي	نسبة التغير منذ بداية العام	الوزن في المؤشر العام	التأثير على المؤشر	P/E	P/BV
المالي	2635.88	-0.63%	-2.09%	52.90%	-0.29%	12.79	0.86
الخدمات	1749.42	2.17%	0.49%	25.95%	0.88%	10.91	1.31
الصناعي	5127.25	-4.15%	-3.12%	21.14%	-1.18%	8.14	1.58
العام	2461.48	-0.60%	-1.60%	100.00%	-0.60%	10.81	0.99

الشركات الأكثر تأثيراً على المؤشر العام



-1.00% 0.60% 0.20% 0.20% 0.60% 1.00% 1.40% 1.80% 2.20% 2.60% 3.00%

عدد الشركات	حجم التداول	عدد الأسهم	عدد العقود
34	27,351,511	↑ الشركات	
56	13,751,760	↓ الشركات	
26	8,845	الثابتة	

السوق المالي	المؤشر	نسبة التغير الأسبوعي	نسبة التغير منذ بداية العام
السعودية	11307.77	1.29%	7.22%
الكويت	7912.53	-0.29%	-2.50%
أبو ظبي	9801.09	1.74%	-4.02%
دبي	3544.79	2.13%	6.26%
الدوحة	10181.23	2.53%	-4.68%
القاهرة	17667.74	0.87%	21.02%

الشركات الأكثر انخفاضاً

نسبة التغير	سعر السهم	الرمز	الشركة
-18.18%	0.72	MHFZ	المحفظة الوطنية
-11.11%	0.16	CEIG	العصر للاستثمار
-8.90%	35.20	JOPH	الفوسفات
-7.47%	3.59	AIFE	الإسراء للتعليم
-7.41%	0.25	FRST	الأردن الأولى

الشركات الأكثر ارتفاعاً

نسبة التغير	سعر السهم	الرمز	الشركة
14.43%	1.11	IBNH	مستشفى ابن الهيثم
13.33%	0.68	JOFR	الأردنية الفرنسية
10.91%	0.61	ENTK	الانتقائية
9.52%	1.15	THDI	التحديث
9.36%	1.87	VFED	الشامخة العقارية

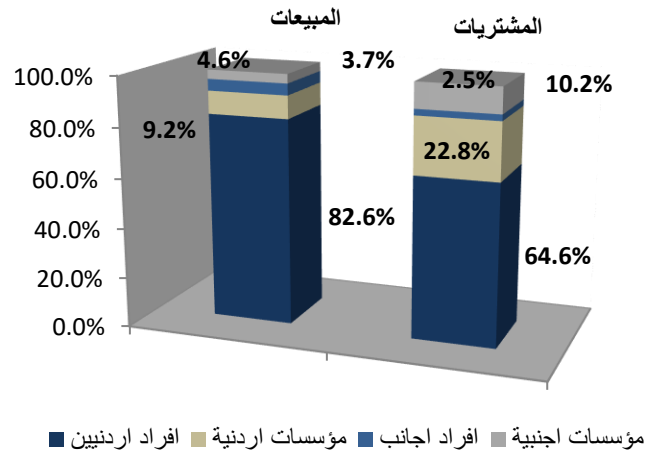
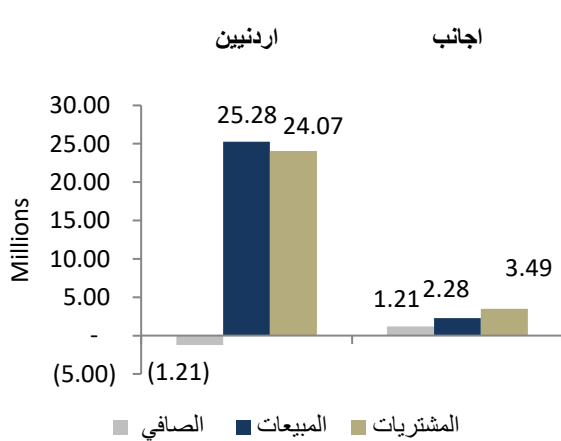
الشركات الأكثر نشاطاً (عدد أسهم)

النسبة للإجمالي	عدد الأسهم	الرمز	الشركة
14.84%	2,040,486	UBSI	بنك الإتحاد
10.84%	1,491,341	CEBC	الفارس الوطنية
7.09%	975,191	AEIV	شرق عربي للاستثمارات
6.76%	929,817	UINV	الإتحاد للاستثمارات
6.53%	897,968	JPPC	تسويق الدواجن

الشركات الأكثر نشاطاً (حجم تداول)

النسبة للإجمالي	حجم التداول	الرمز	الشركة
29.03%	7,939,034	JOPH	الفوسفات
15.51%	4,242,547	JOPT	مصفاة الاردن /جوبيترول
14.93%	4,083,597	UBSI	بنك الإتحاد
5.82%	1,590,976	JTEL	الاتصالات الأردنية
4.61%	1,262,054	ARBK	البنك العربي

تحليل التداول حسب الجنسية



Div Yield 2021	Div Yield 2020	P/BV	P/E	Book Value	EPS	Net Income 2021	Net Income 2020	Capital in m	YTD	Price	Ticker	Name
8.52%	4.53%	1.96	4.06	17.92	8.67	715,406	334,921	82,500	-1.40%	35.20	JOPH	الفوسفات
3.67%	2.97%	1.73	4.53	18.91	7.22	601,228	216,717	83,318	-7.80%	32.70	APOT	البوتاس العربية
5.48%	4.08%	0.43	7.92	10.50	0.58	368,876	217,772	640,800	-6.56%	4.56	ARBK	البنك العربي
8.39%	4.67%	1.76	5.73	3.38	1.04	103,953	52,046	100,000	11.40%	5.96	JOPT	مصفاة الأردن /جوبترول
9.33%	5.12%	1.41	9.58	1.59	0.23	44,031	26,124	187,500	-4.26%	2.25	JTEL	الاتصالات الأردنية
6.44%	6.44%	1.49	12.70	2.60	0.31	61,109	59,058	200,000	5.15%	3.88	JOIB	بنك الإسلامي الأردني
7.62%	5.84%	0.95	5.81	2.35	0.38	86,820	78,813	263,037	-8.61%	2.23	CAPL	بنك المال
8.61%	7.59%	0.79	10.41	2.65	0.20	40,139	36,009	200,000	-3.24%	2.09	BOJX	بنك الاردن
5.05%	3.69%	1.25	11.60	1.59	0.17	15,060	10,078	88,232	-10.00%	1.98	JOEP	الكهرباء الاردنية
11.11%	2.91%	1.44	7.86	1.56	0.29	31,507	23,217	110,000	23.52%	2.25	MANE	أفاق للطاقة
4.81%	5.18%	0.73	9.69	2.83	0.21	34,328	32,500	160,000	6.67%	2.08	UBSI	بنك الإتحاد
7.27%	8.01%	1.11	9.26	3.09	0.37	3,529	3,642	9,500	16.61%	3.44	HPIC	الحياة الدوائية
7.81%	6.25%	0.61	7.03	2.11	0.18	34,614	32,800	190,000	-4.48%	1.28	CABK	بنك القاهرة عمان
8.06%	7.25%	0.87	10.30	1.43	0.12	18,059	17,090	150,000	-2.36%	1.24	AJIB	بنك الاستثمار العربي
6.90%	6.45%	0.76	7.31	1.92	0.20	19,826	17,812	100,000	-6.45%	1.45	INVB	البنك الاستثماري
7.77%	6.25%	0.63	12.23	1.65	0.08	16,900	14,230	200,655	-3.74%	1.03	AHLI	البنك الاهلي
4.44%	3.32%	1.26	9	1.79	0.26	3,908	3,547	15,000	-5.86%	2.25	MBED	العربية للمبيدات
-	2.99%	1.07	12.11	1.72	0.15	15,112	14,060	100,000	-4.69%	1.83	SIBK	بنك صفوة الإسلامي
6.02%	5.41%	0.85	12.02	1.56	0.11	1,660	1,892	15,000	-6.34%	1.33	TIIC	التأمين الإسلامية
7.32%	6.58%	1.24	17.43	1.65	0.12	706	833	6,000	-3.76%	2.05	UMIC	العالمية للزيوت
2.26%	3.51%	1.75	44.36	1.77	0.07	472	818	6,750	0.65%	3.10	AALU	الألمنيوم/أرال
5.88%	5.80%	0.55	9.44	1.24	0.07	2,017	2,085	28,000	1.49%	0.68	FINS	الأولى للتأمين
6.02%	5.56%	0.63	24.69	1.32	0.03	503	938	14,956	-7.78%	0.83	ICAG	الإنتاج
8.16%	6.86%	0.40	8.46	1.22	0.06	1,072	775	18,500	11.36%	0.49	MSFT	مسافات للنقل
7.06%	2.33%	3.79	22.66	2.24	0.38	8,441	162	60,000	-2.75%	8.50	JDFS	الأسواق الحرة
8.16%	7.55%	0.44	43.22	1.11	0.01	116	1,102	10,250	6.52%	0.49	DARA	دارات
-	8.93%	0.52	N/A	1.82	-0.04		179	1,500	-21.49%	0.95	ACDT	المتصدرة
6.67%	4.72%	0.65	11.27	1.61	0.09	317	194	3,400	-3.67%	1.05	JITC	المركز الأردني
4.74%	2.09%	1.16	53.14	1.82	0.04	655	546	16,500	-6.22%	2.11	ZEIC	الزرقاء للتعليم
-	-	1.18	312.68	1.36	0.01	77	291	15,000	-9.09%	1.60	PIEC	جامعة فيلادلفيا