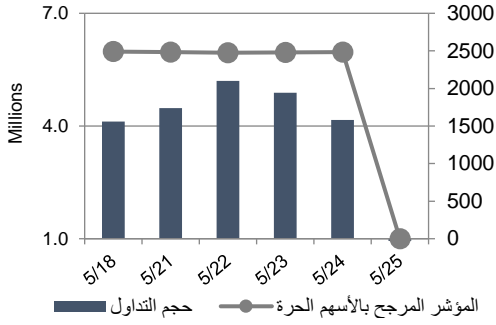


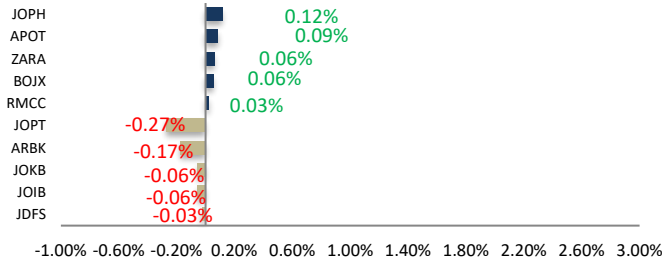
## أداء بورصة عمان



شهد مؤشر بورصة عمان انخفاضا خلال الأسبوع الحالي بنسبة 0.25%، حيث تأثر أداء السوق بشكل رئيسي بانخفاض أداء قطاع الطاقة و المنافع متبوعا بأداء قطاع البنوك. وقد شهدت القيمة السوقية انخفاضا بنسبة 0.08 % مقارنة مع الاسبوع السابق لتصل الى حوالي 17,713 مليار دينار.

P/BV	P/E	التأثير على المؤشر	الوزن في المؤشر العام	نسبة التغير منذ بداية العام	نسبة التغير الأسبوعي	الأسبوع الحالي	البيان
0.86	12.79	%0.17-	%52.93	%1.40-	%0.28-	2654.59	المالي
1.31	10.91	%0.29-	%25.21	%0.64-	%0.93-	1729.73	الخدمات
1.58	8.14	%0.21	%21.86	%0.75	%0.95	5332.17	الصناعي
0.99	10.81	%0.25-	%100.00	%0.71-	%0.25-	2483.86	العام

## الشركات الأكثر تأثيراً على المؤشر العام



عدد الشركات	حجم التداول	عدد الأسهم	عدد العقود
39	18,722,556		
49	17,772,186		
36	12,228		

## مركز الأبحاث والاستشارات

## المالية:

## • مركز الأبحاث

5005555 Ex 2338

nababneh@hbtbf.com.jo

## صندوق بنك الإسكان

## (صندوق استثماري مفتوح):

## • سمية عيد

5005555 Ex 2253

Seid@hbtbf.com.jo

السوق المالي	المؤشر	نسبة التغير الأسبوعي	نسبة التغير منذ بداية العام
السعودية	11184.57	%1.41-	%6.05
الكويت	7463.95	%0.47-	%8.03-
أبو ظبي	9453.42	%0.58-	%7.42-
دبي	3541.41	%0.48-	%6.16
الدوحة	10456.02	%1.77-	%2.11-
القاهرة	17043.62	%1.78	%16.75

## صافي قيمة وحدة الصندوق

كما في 2023/05/15:

115.515

MTM Return 1.22%

YTD Return 3.73%

3Y Annualized Return 9.79%

Return

الشركات الأكثر انخفاضاً

الشركة	الرمز	سعر السهم	نسبة التغير
العصر للاستثمار	CEIG	0.18	-10.00%
حدائق بابل	SALM	2.36	-9.58%
الموارد الصناعية	JOIR	0.21	-8.70%
أوفتك القابضة	OFTC	0.34	-8.11%
رم للنقل والاستثمار	RUMM	0.12	-7.69%

الشركات الأكثر ارتفاعاً

الشركة	الرمز	سعر السهم	نسبة التغير
الدولية للاستثمار	JJIG	0.30	15.38%
الباطون الجاهز	RMCC	0.65	14.04%
التأمين العربية - الأردن	AICJ	0.80	12.68%
الأردن الدولية للتأمين	JJJC	0.37	12.12%
التجمعات لخدمات التغذية والإسكان	JNTH	0.42	10.53%

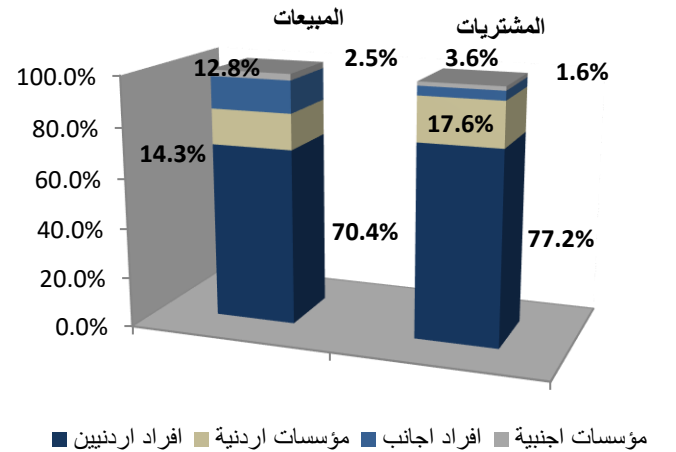
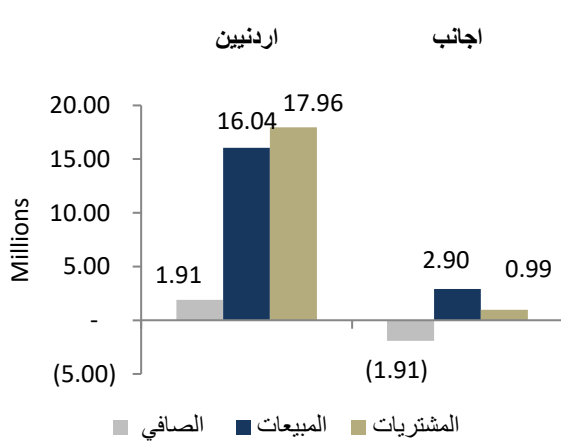
الشركات الأكثر نشاطاً (عدد أسهم)

الشركة	الرمز	عدد الأسهم	النسبة للإجمالي
الأساس	ASAS	2,553,234	14.37%
تسويق الدواجن	JPPC	1,545,785	8.70%
الفارس الوطنية	CEBC	1,480,005	8.33%
الاتحاد للاستثمارات	UINV	1,099,637	6.19%
دار الدواء	DADI	1,015,230	5.71%

الشركات الأكثر نشاطاً (حجم تداول)

الشركة	الرمز	حجم التداول	النسبة للإجمالي
الفوسفات	JOPH	2,432,846	12.99%
البنك العربي	ARBK	2,221,446	11.87%
الأساس	ASAS	1,449,759	7.74%
دار الدواء	DADI	1,302,604	6.96%
مصفاة الأردن /جوبيترول	JOPT	1,235,510	6.60%

تحليل التداول حسب الجنسية



Div Yield 2022	Div Yield 2021	P/BV	P/E	Book Value	EPS	Net Income 2022	Net Income 2021	Capital in m	YTD	Price	Ticker	Name
8.20%	4.53%	2.04	4.22	17.92	8.67	715,406	334,921	82,500	2.49%	36.59	JOPH	الفسفات
3.47%	2.97%	1.83	4.80	18.91	7.22	601,228	216,717	83,318	-1.71%	34.63	APOT	البوتاس العربية
5.69%	4.08%	0.42	7.63	10.50	0.58	368,876	217,772	640,800	-10.04%	4.39	ARBK	البنك العربي
9.06%	4.67%	1.63	5.31	3.38	1.04	103,953	52,046	100,000	3.18%	5.52	JOPT	مصفاة الاردن /جوبترول
8.86%	5.12%	1.49	10.09	1.59	0.23	44,031	26,124	187,500	0.85%	2.37	JTEL	الاتصالات الأردنية
6.44%	6.44%	1.49	12.70	2.60	0.31	61,109	59,058	200,000	1.80%	3.88	JOIB	بنك الإسلامي الأردني
7.69%	5.84%	0.94	5.76	2.35	0.38	86,820	78,813	263,037	-9.43%	2.21	CAPL	بنك المال
8.26%	7.59%	0.82	10.86	2.65	0.20	40,139	36,009	200,000	0.93%	2.18	BOJX	بنك الاردن
5.03%	3.69%	1.25	11.66	1.59	0.17	15,060	10,078	88,232	-9.55%	1.99	JOEP	الكهرباء الاردنية
11.16%	2.91%	1.43	7.82	1.56	0.29	31,507	23,217	110,000	22.95%	2.24	MANE	أفاق للطاقة
4.76%	5.18%	0.74	9.79	2.83	0.21	34,328	32,500	160,000	7.69%	2.10	UBSI	بنك الإتحاد
8.12%	8.01%	1.00	8.29	3.09	0.37	3,529	3,642	9,500	4.41%	3.08	HPIC	الحياة الدوائية
7.41%	6.25%	0.64	7.41	2.11	0.18	34,614	32,800	190,000	0.75%	1.35	CABK	بنك القاهرة عمان
7.87%	7.25%	0.89	10.55	1.43	0.12	18,059	17,090	150,000	0.00%	1.27	AJIB	بنك الاستثمار العربي
6.67%	6.45%	0.78	7.57	1.92	0.20	19,826	17,812	100,000	-3.23%	1.50	INVB	البنك الاستثماري
7.77%	6.25%	0.63	12.23	1.65	0.08	16,900	14,230	200,655	-3.74%	1.03	AHLI	البنك الاهلي
4.44%	3.32%	1.26	9	1.79	0.26	3,908	3,547	15,000	-5.86%	2.25	MBED	العربية للمبيدات
-	2.99%	1.08	12.24	1.72	0.15	15,112	14,060	100,000	-3.65%	1.85	SIBK	بنك صفاة الإسلامي
5.76%	5.41%	0.89	12.56	1.56	0.11	1,660	1,892	15,000	-2.11%	1.39	TIIC	التأمين الاسلامية
7.14%	6.58%	1.27	17.86	1.65	0.12	706	833	6,000	-1.41%	2.10	UMIC	العالمية للزيوت
2.59%	3.51%	1.52	38.64	1.77	0.07	472	818	6,750	-12.34%	2.70	AALU	الألمنيوم/أرال
6.15%	5.80%	0.52	9.03	1.24	0.07	2,017	2,085	28,000	-2.99%	0.65	FINS	الأولى للتأمين
6.02%	5.56%	0.63	24.69	1.32	0.03	503	938	14,956	-7.78%	0.83	ICAG	الانتاج
6.15%	6.86%	0.53	11.22	1.22	0.06	1,072	775	18,500	47.73%	0.65	MSFT	مسافات للنقل
7.40%	2.33%	3.62	21.62	2.24	0.38	8,441	162	60,000	-7.21%	8.11	JDFS	الاسواق الحرة
7.27%	7.55%	0.49	48.52	1.11	0.01	116	1,102	10,250	19.57%	0.55	DARA	دارات
-	8.93%	0.52	N/A	1.82	-0.04		179	1,500	-22.31%	0.94	ACDT	المتصدرة
6.73%	4.72%	0.65	11.16	1.61	0.09	317	194	3,400	-4.59%	1.04	JITC	المركز الاردني
4.31%	2.09%	1.27	58.42	1.82	0.04	655	546	16,500	3.11%	2.32	ZEIC	الزرقاء للتعليم
-	-	1.14	302.91	1.36	0.01	77	291	15,000	-11.93%	1.55	PIEC	جامعة فيلادلفيا