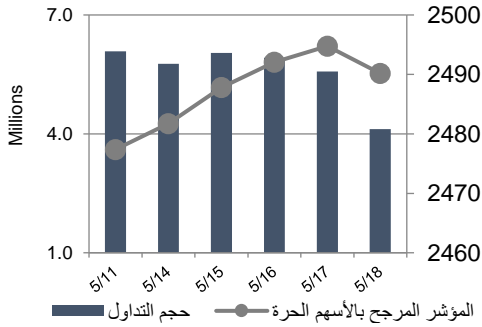


أداء بورصة عمان



شهد مؤشر بورصة عمان ارتفاعاً خلال الأسبوع الحالي بنسبة 0.52%، حيث تأثر أداء السوق بشكل رئيسي بارتفاع أداء قطاع البنوك. وقد شهدت القيمة السوقية ارتفاعاً بنسبة 0.41% مقارنة مع الأسبوع السابق لتصل إلى حوالي 17,726 مليار دينار.

مركز الأبحاث والاستشارات

المالية:

• مركز الأبحاث

5005555 Ex 2338

nababneh@hbtbf.com.jo

5005555 Ex 8353

halzarari@hbtbf.com.jo

صندوق بنك الإسكان

(صندوق استثماري مفتوح):

• سمية عيد

5005555 Ex 2253

Seid@hbtbf.com.jo

صافي قيمة وحدة الصندوق

كما في 2023/05/15:

115.515

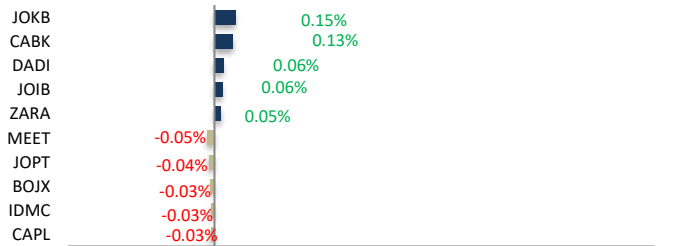
MTM Return 1.22%

YTD Return 3.73%

3Y Annualized Return 9.79%

البيان	الأسبوع الحالي	نسبة التغير الأسبوعي	نسبة التغير منذ بداية العام	الوزن في المؤشر العام	التأثير على المؤشر	P/E	P/BV
المالي	2661.94	%0.47	%1.13-	%52.97	%0.30	12.79	0.86
الخدمات	1746.05	%0.43	%0.30	%25.43	%0.09	10.91	1.31
الصناعي	5282.25	%0.52	%0.19-	%21.60	%0.13	8.14	1.58
العام	2490.19	%0.52	%0.46-	%100.00	%0.52	10.81	0.99

الشركات الأكثر تأثيراً على المؤشر العام



عدد الشركات	حجم التداول	عدد الأسهم	عدد العقود
56	27,840,419	الشركات ↑	
44	26,621,695	الشركات ↓	
22	16,097	الثابتة	

-1.00%-0.60%-0.20% 0.20% 0.60% 1.00% 1.40% 1.80% 2.20% 2.60% 3.00%

السوق المالي	المؤشر	نسبة التغير الأسبوعي	نسبة التغير منذ بداية العام
السعودية	11344.40	%0.42-	%7.56
الكويت	7499.45	%2.24-	%7.59-
أبو ظبي	9508.67	%1.31-	%6.88-
دبي	3558.38	%0.02-	%6.66
الدوحة	10643.94	%0.91-	%0.35-
القاهرة	16745.54	%3.04-	%14.71

الشركات الأكثر انخفاضاً

نسبة التغير	سعر السهم	الرمز	الشركة
-18.87%	0.43	JPPC	تسويق الدواجن
-18.02%	2.32	MEET	ميثاق
-8.00%	0.23	JOIR	الموارد الصناعية
-7.25%	0.64	IDMC	مجمع الضليل
-6.67%	0.14	WIRE	الوطنية للكوابل

الشركات الأكثر ارتفاعاً

نسبة التغير	سعر السهم	الرمز	الشركة
25.00%	0.20	CEIG	العصر للاستثمار
23.19%	0.85	NDAR	دار الغذاء
15.63%	0.37	OFTC	أوفتك القابضة
14.81%	0.93	JCBK	البنك التجاري الأردني
14.16%	1.29	MEIN	الشرق الأوسط للتأمين

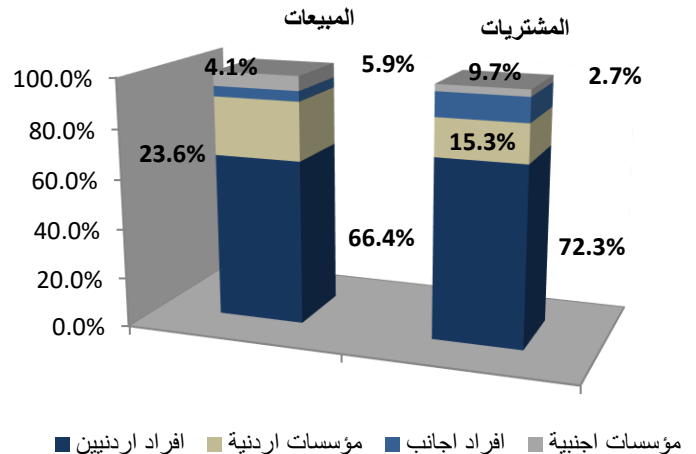
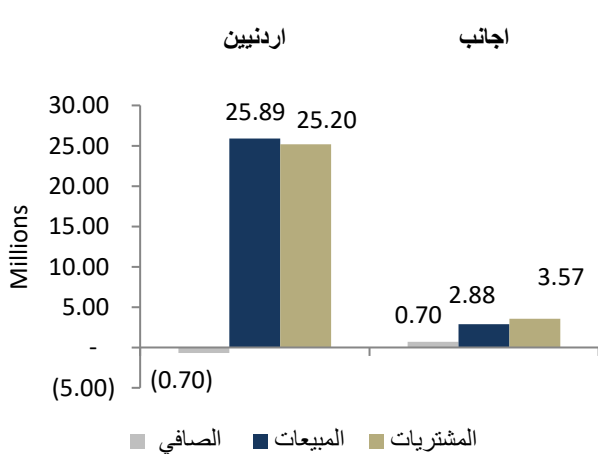
الشركات الأكثر نشاطاً (عدد أسهم)

النسبة للإجمالي	عدد الأسهم	الرمز	الشركة
15.34%	3,931,503	ASAS	الأساس
7.17%	1,837,695	UINV	الاتحاد للاستثمارات
5.74%	1,471,928	DADI	دار الدواء
5.71%	1,464,190	TAJM	التجمعات للمشاريع السياحية
5.45%	1,395,813	CEIG	العصر للاستثمار

الشركات الأكثر نشاطاً (حجم تداول)

النسبة للإجمالي	حجم التداول	الرمز	الشركة
9.33%	2,558,791	SHBA	سيا لسكب المعادن
8.45%	2,315,313	JOPT	مصفاة الاردن /جوبترول
8.15%	2,233,489	ASAS	الأساس
7.13%	1,955,406	JOPH	الفوسفات
6.59%	1,807,648	DADI	دار الدواء

تحليل التداول حسب الجنسية



Div Yield 2021	Div Yield 2020	P/BV	P/E	Book Value	EPS	Net Income 2021	Net Income 2020	Capital in m	YTD	Price	Ticker	Name
8.28%	4.53%	2.02	4.18	17.92	8.67	715,406	334,921	82,500	1.54%	36.25	JOPH	الفوسفات
3.54%	2.97%	1.79	4.70	18.91	7.22	601,228	216,717	83,318	-4.01%	33.90	APOT	البوتاس العربية
5.57%	4.08%	0.43	7.80	10.50	0.58	368,876	217,772	640,800	-7.99%	4.49	ARBK	البنك العربي
8.85%	4.67%	1.67	5.44	3.38	1.04	103,953	52,046	100,000	5.61%	5.65	JOPT	مصفاة الأردن /جوبترول
8.82%	5.12%	1.50	10.13	1.59	0.23	44,031	26,124	187,500	1.28%	2.38	JTEL	الاتصالات الأردنية
6.44%	6.44%	1.49	12.70	2.60	0.31	61,109	59,058	200,000	2.58%	3.88	JOIB	بنك الإسلامي الأردني
7.73%	5.84%	0.94	5.73	2.35	0.38	86,820	78,813	263,037	-9.84%	2.20	CAPL	بنك المال
8.33%	7.59%	0.82	10.76	2.65	0.20	40,139	36,009	200,000	0.00%	2.16	BOJX	بنك الاردن
5.00%	3.69%	1.26	11.72	1.59	0.17	15,060	10,078	88,232	-9.09%	2.00	JOEP	الكهرباء الاردنية
10.87%	2.91%	1.47	8.03	1.56	0.29	31,507	23,217	110,000	26.39%	2.30	MANE	أفاق للطاقة
4.76%	5.18%	0.74	9.79	2.83	0.21	34,328	32,500	160,000	7.69%	2.10	UBSI	بنك الإتحاد
8.12%	8.01%	1.00	8.29	3.09	0.37	3,529	3,642	9,500	4.41%	3.08	HPIC	الحياة الدوائية
7.46%	6.25%	0.63	7.36	2.11	0.18	34,614	32,800	190,000	0.00%	1.34	CABK	بنك القاهرة عمان
7.94%	7.25%	0.88	10.47	1.43	0.12	18,059	17,090	150,000	-0.79%	1.26	AJIB	بنك الاستثمار العربي
6.67%	6.45%	0.78	7.57	1.92	0.20	19,826	17,812	100,000	-3.23%	1.50	INVB	البنك الاستثماري
7.77%	6.25%	0.63	12.23	1.65	0.08	16,900	14,230	200,655	-3.74%	1.03	AHLI	البنك الاهلي
4.46%	3.32%	1.25	9	1.79	0.26	3,908	3,547	15,000	-6.28%	2.24	MBED	العربية للمبيدات
-	2.99%	1.09	12.37	1.72	0.15	15,112	14,060	100,000	-2.60%	1.87	SIBK	بنك صفوة الإسلامي
5.76%	5.41%	0.89	12.56	1.56	0.11	1,660	1,892	15,000	-2.11%	1.39	TIIC	التأمين الإسلامية
7.25%	6.58%	1.25	17.60	1.65	0.12	706	833	6,000	-2.82%	2.07	UMIC	العالمية للزيوت
2.55%	3.51%	1.55	39.36	1.77	0.07	472	818	6,750	-10.71%	2.75	AALU	الألمنيوم/أرال
6.06%	5.80%	0.53	9.16	1.24	0.07	2,017	2,085	28,000	-1.49%	0.66	FINS	الأولى للتأمين
6.02%	5.56%	0.63	24.69	1.32	0.03	503	938	14,956	-7.78%	0.83	ICAG	الإنتاج
6.67%	6.86%	0.49	10.35	1.22	0.06	1,072	775	18,500	36.36%	0.60	MSFT	مسافات للنقل
7.23%	2.33%	3.70	22.12	2.24	0.38	8,441	162	60,000	-5.03%	8.30	JDFS	الأسواق الحرة
7.84%	7.55%	0.46	44.99	1.11	0.01	116	1,102	10,250	10.87%	0.51	DARA	دارات
-	8.93%	0.55	N/A	1.82	-0.04		179	1,500	-18.18%	0.99	ACDT	المتصدرة
6.80%	4.72%	0.64	11.06	1.61	0.09	317	194	3,400	-5.50%	1.03	JITC	المركز الأردني
4.31%	2.09%	1.27	58.42	1.82	0.04	655	546	16,500	3.11%	2.32	ZEIC	الزرقاء للتعليم
-	-	1.14	302.91	1.36	0.01	77	291	15,000	-11.93%	1.55	PIEC	جامعة فيلادلفيا