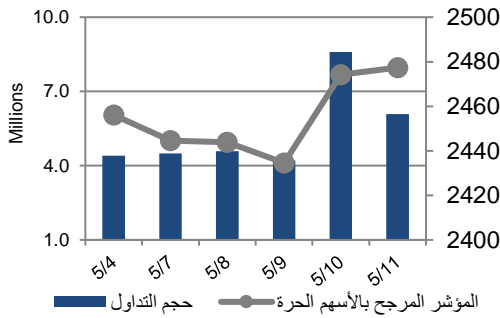


أداء بورصة عمان



شهد مؤشر بورصة عمان ارتفاعاً خلال الأسبوع الحالي بنسبة 0.87%، حيث تأثر أداء السوق بشكل رئيسي بارتفاع أداء قطاع الصناعات التعدينية و الاستخراجية. وقد شهدت القيمة السوقية ارتفاعاً بنسبة 1.01 % مقارنة مع الأسبوع السابق لتصل الى حوالي 17,653 مليار دينار.

مركز الأبحاث والاستشارات

المالية:

• مركز الأبحاث

5005555 Ex 2338

nababneh@hbtbf.com.jo

5005555 Ex 8353

halzarari@hbtbf.com.jo

صندوق بنك الإسكان

(صندوق استثماري مفتوح):

• سمية عيد

5005555 Ex 2253

Seid@hbtbf.com.jo

صافي قيمة وحدة الصندوق

كما في 2023/04/30:

114.126

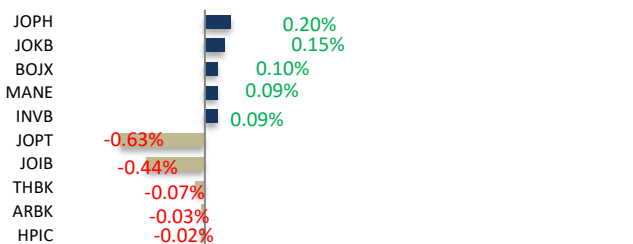
MTM Return -1.51%

YTD Return 2.48%

3Y Annualized Return 7.53%

البيان	الأسبوع الحالي	نسبة التغير الأسبوعي	نسبة التغير منذ بداية العام	الوزن في المؤشر العام	التأثير على المؤشر	P/E	P/BV
المالي	2649.44	%0.60	%1.59-	%52.95	%0.39	12.79	0.86
الخدمات	1738.56	%0.31	%0.13-	%25.47	%0.08	10.91	1.31
الصناعي	5255.03	%1.88	%0.70-	%21.58	%0.40	8.14	1.58
العام	2477.38	%0.87	%0.97-	%100.00	%0.87	10.81	0.99

الشركات الأكثر تأثيراً على المؤشر العام



-1.00%0.60%0.20%0.20%0.60%1.00%1.40%1.80%2.20%2.60%3.00%

عدد الشركات	حجم التداول	عدد الأسهم	عدد العقود
65	28,320,834		
37	28,558,170		
27	15,507		

السوق المالي	المؤشر	نسبة التغير الأسبوعي	نسبة التغير منذ بداية العام
السعودية	11392.78	%2.46	%8.02
الكويت	7670.96	%1.39-	%5.48-
أبو ظبي	9634.80	%0.73-	%5.64-
دبي	3559.09	%0.67-	%6.69
الدوحة	10741.82	%0.96	%0.57
القاهرة	17270.69	%0.14-	%18.30

الشركات الأكثر انخفاضاً

نسبة التغير	سعر السهم	الرمز	الشركة
-11.67%	0.53	JPPC	تسويق الدواجن
-9.05%	2.11	JOHT	الفنادق والسياحة
-8.82%	0.62	JOFR	الأردنية الفرنسية
-8.30%	2.32	MANE	أفاق للطاقة
-7.18%	1.81	JERY	القدس للتأمين

الشركات الأكثر ارتفاعاً

نسبة التغير	سعر السهم	الرمز	الشركة
23.08%	0.16	CEIG	العصر للاستثمار
13.33%	3.40	PEDC	البتراء للتعليم
11.63%	0.48	ABUS	المتكاملة للنقل
10.45%	0.74	CEBC	الفارس الوطنية
10.34%	0.32	IHCO	الإحداثيات العقارية

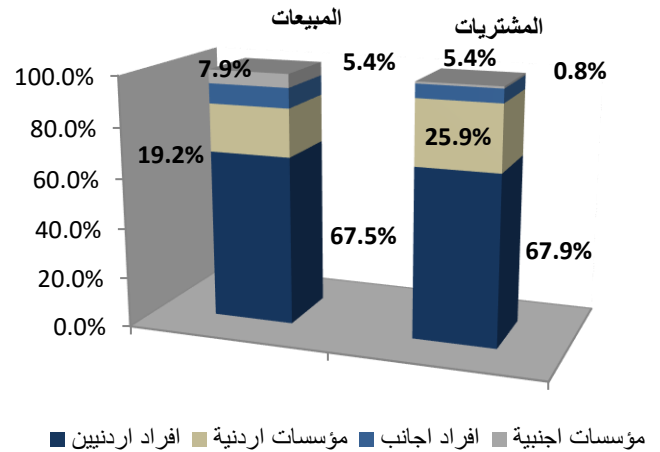
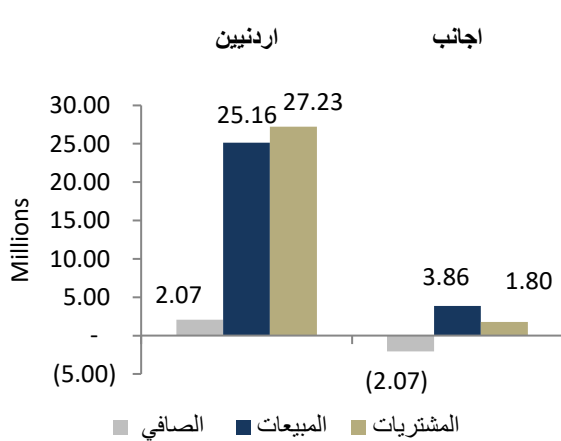
الشركات الأكثر نشاطاً (عدد أسهم)

النسبة للإجمالي	عدد الأسهم	الرمز	الشركة
12.13%	3,433,735	CEIG	العصر للاستثمار
10.77%	3,049,179	ASAS	الأساس
7.13%	2,018,391	ATCO	انجاز
6.74%	1,907,408	JPPC	تسويق الدواجن
4.97%	1,408,288	DADI	دار الدواء

الشركات الأكثر نشاطاً (حجم تداول)

النسبة للإجمالي	حجم التداول	الرمز	الشركة
15.62%	4,366,975	JOPH	الفوسفات
9.32%	2,605,845	JOPT	مصفاة الاردن /جوبيترول
7.84%	2,191,214	ARBK	البنك العربي
6.20%	1,735,031	ASAS	الأساس
5.49%	1,536,214	DADI	دار الدواء

تحليل التداول حسب الجنسية



Div Yield 2021	Div Yield 2020	P/BV	P/E	Book Value	EPS	Net Income 2021	Net Income 2020	Capital in m	YTD	Price	Ticker	Name
8.30%	4.53%	2.02	4.17	17.92	8.67	715,406	334,921	82,500	1.23%	36.14	JOPH	الفوسفات
3.53%	2.97%	1.80	4.71	18.91	7.22	601,228	216,717	83,318	-3.70%	34.00	APOT	البوتاس العربية
5.57%	4.08%	0.43	7.80	10.50	0.58	368,876	217,772	640,800	-7.99%	4.49	ARBK	البنك العربي
8.82%	4.67%	1.68	5.45	3.38	1.04	103,953	52,046	100,000	5.98%	5.67	JOPT	مصفاة الاردن /جوبترول
8.97%	5.12%	1.47	9.96	1.59	0.23	44,031	26,124	187,500	-0.43%	2.34	JTEL	الاتصالات الأردنية
6.44%	6.44%	1.49	12.70	2.60	0.31	61,109	59,058	200,000	1.80%	3.88	JOIB	بنك الإسلامي الأردني
7.69%	5.84%	0.94	5.76	2.35	0.38	86,820	78,813	263,037	-9.43%	2.21	CAPL	بنك المال
8.29%	7.59%	0.82	10.81	2.65	0.20	40,139	36,009	200,000	0.46%	2.17	BOJX	بنك الاردن
5.00%	3.69%	1.26	11.72	1.59	0.17	15,060	10,078	88,232	-9.09%	2.00	JOEP	الكهرباء الاردنية
10.78%	2.91%	1.48	8.10	1.56	0.29	31,507	23,217	110,000	27.54%	2.32	MANE	أفاق للطاقة
4.76%	5.18%	0.74	9.79	2.83	0.21	34,328	32,500	160,000	7.69%	2.10	UBSI	بنك الإتحاد
8.06%	8.01%	1.00	8.35	3.09	0.37	3,529	3,642	9,500	5.08%	3.10	HPIC	الحياة الدوائية
7.75%	6.25%	0.61	7.08	2.11	0.18	34,614	32,800	190,000	-3.73%	1.29	CABK	بنك القاهرة عمان
7.94%	7.25%	0.88	10.47	1.43	0.12	18,059	17,090	150,000	-0.79%	1.26	AJIB	بنك الاستثمار العربي
6.62%	6.45%	0.79	7.62	1.92	0.20	19,826	17,812	100,000	-2.58%	1.51	INVB	البنك الاستثماري
7.84%	6.25%	0.62	12.11	1.65	0.08	16,900	14,230	200,655	-4.67%	1.02	AHLI	البنك الاهلي
4.46%	3.32%	1.25	9	1.79	0.26	3,908	3,547	15,000	-6.28%	2.24	MBED	العربية للمبيدات
-	2.99%	1.09	12.37	1.72	0.15	15,112	14,060	100,000	-2.60%	1.87	SIBK	بنك صفوة الإسلامي
5.88%	5.41%	0.87	12.29	1.56	0.11	1,660	1,892	15,000	-4.23%	1.36	TIIC	التأمين الإسلامية
7.14%	6.58%	1.27	17.86	1.65	0.12	706	833	6,000	-1.41%	2.10	UMIC	العالمية للزيوت
2.44%	3.51%	1.62	41.07	1.77	0.07	472	818	6,750	-6.82%	2.87	AALU	الألمنيوم/أرال
6.15%	5.80%	0.52	9.03	1.24	0.07	2,017	2,085	28,000	-2.99%	0.65	FINS	الأولى للتأمين
6.02%	5.56%	0.63	24.69	1.32	0.03	503	938	14,956	-7.78%	0.83	ICAG	الإنتاج
7.27%	6.86%	0.45	9.49	1.22	0.06	1,072	775	18,500	25.00%	0.55	MSFT	مسافات للنقل
7.08%	2.33%	3.78	22.60	2.24	0.38	8,441	162	60,000	-2.97%	8.48	JDFS	الأسواق الحرة
8.00%	7.55%	0.45	44.11	1.11	0.01	116	1,102	10,250	8.70%	0.50	DARA	دارات
-	8.93%	0.55	N/A	1.82	-0.04		179	1,500	-18.18%	0.99	ACDT	المتصدرة
6.73%	4.72%	0.65	11.16	1.61	0.09	317	194	3,400	-4.59%	1.04	JITC	المركز الأردني
4.65%	2.09%	1.18	54.14	1.82	0.04	655	546	16,500	-4.44%	2.15	ZEIC	الزرقاء للتعليم
-	-	1.14	302.91	1.36	0.01	77	291	15,000	-11.93%	1.55	PIEC	جامعة فيلادلفيا