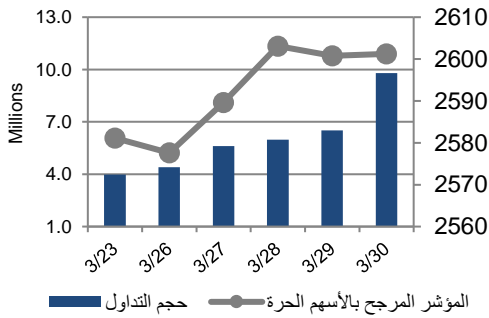


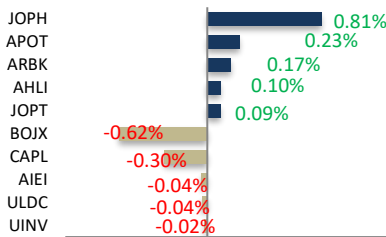
أداء بورصة عمان



شهد مؤشر بورصة عمان ارتفاعاً خلال الأسبوع الحالي بنسبة 0.78%، حيث تأثر أداء السوق بشكل رئيسي بارتفاع أداء قطاع الصناعات الاستخراجية و التعدين. وقد شهدت القيمة السوقية ارتفاعاً بنسبة 2.56% مقارنة مع الأسبوع السابق لتصل الى حوالي 18.817 مليار دينار.

البيان	الأسبوع الحالي	نسبة التغير الأسبوعي	نسبة التغير منذ بداية العام	الوزن في المؤشر العام	التأثير على المؤشر	P/E	P/BV
المالي	2733.14	-0.64%	1.52%	51.75%	-0.48%	12.79	0.86
الخدمات	1850.59	1.15%	6.31%	25.84%	0.19%	10.91	1.31
الصناعي	5670.32	4.89%	7.14%	22.41%	1.06%	8.14	1.58
العام	2601.20	0.78%	3.98%	100.00%	0.78%	10.81	0.99

الشركات الأكثر تأثيراً على المؤشر العام



-1.00% -0.60% -0.20% 0.20% 0.60% 1.00% 1.40% 1.80% 2.20% 2.60% 3.00%

حجم التداول	عدد الأسهم	عدد العقود
32,307,249	28,104,885	12,157
الشركات ↑ 49	الشركات ↓ 38	الثابتة 30

مركز الأبحاث والاستشارات

المالية:

• مركز الأبحاث

5005555 Ex 2338

nababneh@hbtbf.com.jo

5005555 Ex 8353

halzarari@hbtbf.com.jo

صندوق بنك الإسكان

(صندوق استثماري مفتوح):

• سمية عيد

5005555 Ex 2253

Seid@hbtbf.com.jo

صافي قيمة وحدة الصندوق

كما في 2023/03/31:

115.881

MTM Return -0.19%

YTD Return 4.05%

3Y Annualized Return 8.08%

السوق المالي	المؤشر	نسبة التغير الأسبوعي	نسبة التغير منذ بداية العام
السعودية	10590.10	1.38%	0.41%
الكويت	7821.74	0.12%	-3.62%
أبو ظبي	9430.25	-0.76%	-7.65%
دبي	3406.72	1.71%	2.12%
الدوحة	10264.79	2.58%	-3.90%
القاهرة	16418.53	5.08%	12.47%

الشركات الأكثر انخفاضاً

الشركة	الرمز	سعر السهم	نسبة التغير
اتحاد المستثمرين	UNAI	0.48	-12.73%
بنك الاردن	BOJX	2.12	-9.01%
الفارس الوطنية	CEBC	0.52	-8.77%
الاتحاد للاستثمارات	UINV	0.61	-7.58%
الأولى للتمويل	FFCO	0.61	-7.58%

الشركات الأكثر ارتفاعاً

الشركة	الرمز	سعر السهم	نسبة التغير
وادي الشتا	WIVA	0.23	21.05%
سبأ لسكب المعادن	SHBA	7.86	20.55%
أوفتك القابضة	OFTC	0.32	14.29%
الفنادق والسياحة	JOHT	2.44	13.49%
زارة للاستثمار	ZARA	0.45	9.76%

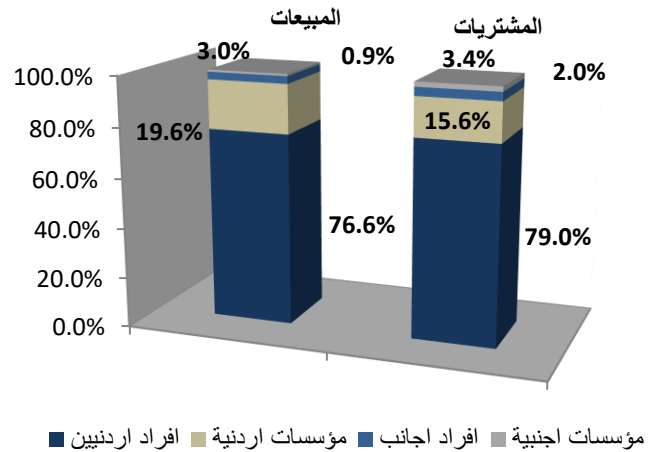
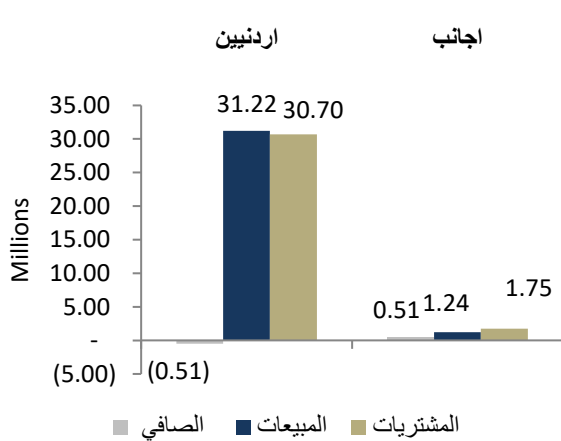
الشركات الأكثر نشاطاً (عدد أسهم)

الشركة	الرمز	عدد الأسهم	النسبة للإجمالي
الأساس	ASAS	8,623,114	30.68%
تسويق الدواجن	JPPC	2,494,666	8.88%
الأولى للتأمين	FINS	2,381,437	8.47%
الاتحاد للاستثمارات	UINV	2,010,034	7.15%
المقارية الأردنية	JRCD	1,538,831	5.48%

الشركات الأكثر نشاطاً (حجم تداول)

الشركة	الرمز	حجم التداول	النسبة للإجمالي
الفوسفات	JOPH	7,082,495	21.92%
الأساس	ASAS	4,713,071	14.59%
مصفاة الاردن /جوبيترول	JOPT	2,894,003	8.96%
الاتصالات الأردنية	JTEL	2,625,677	8.13%
الأولى للتأمين	FINS	1,638,639	5.07%

تحليل التداول حسب الجنسية



Div Yield 2021	Div Yield 2020	P/BV	P/E	Book Value	EPS	Net Income 2021	Net Income 2020	Capital in m	YTD	Price	Ticker	Name
7.28%	4.53%	2.30	4.75	17.92	8.67	715,406	334,921	82,500	15.41%	41.20	JOPH	الفوسفات
3.34%	2.97%	1.90	4.98	18.91	7.22	601,228	216,717	83,318	2.53%	35.97	APOT	البوتاس العربية
5.17%	4.08%	0.42	8.41	11.51	0.58	368,876	217,772	640,800	-0.82%	4.84	ARBK	البنك العربي
7.87%	4.67%	1.88	6.04	3.38	1.05	105,082	52,046	100,000	18.69%	6.35	JOPT	مصفاة الاردن /جوبترول
7.98%	5.12%	1.75	18.88	1.50	0.14	26,124	17,502	187,500	11.91%	2.63	JTEL	الاتصالات الأردنية
6.44%	6.44%	1.49	12.70	2.60	0.31	61,109	59,058	200,000	5.15%	3.88	JOIB	بنك الإسلامي الأردني
7.23%	5.84%	1.00	6.12	2.35	0.38	86,820	78,813	263,037	-3.69%	2.35	CAPL	بنك المال
8.49%	7.59%	0.80	10.56	2.65	0.20	40,139	36,009	200,000	-1.85%	2.12	BOJX	بنك الاردن
4.81%	3.69%	1.38	18.21	1.50	0.11	10,078	9,760	88,232	-5.45%	2.08	JOEP	الكهرباء الاردنية
9.26%	2.91%	1.94	12.79	1.39	0.21	23,217	(10,948)	110,000	49.34%	2.70	MANE	أفاق للطاقة
4.69%	5.18%	0.75	9.93	2.83	0.21	34,328	32,500	160,000	9.23%	2.13	UBSI	بنك الإتحاد
7.89%	8.01%	1.03	8.53	3.09	0.37	3,529	3,642	9,500	7.46%	3.17	HPIC	الحياة الدوائية
7.09%	6.25%	0.67	7.74	2.11	0.18	34,614	32,800	190,000	5.22%	1.41	CABK	بنك القاهرة عمان
7.75%	7.25%	0.90	10.71	1.43	0.12	18,059	17,090	150,000	1.57%	1.29	AJIB	بنك الاستثمار العربي
6.45%	6.45%	0.81	7.82	1.92	0.20	19,826	17,812	100,000	0.00%	1.55	INVB	البنك الاستثماري
7.14%	6.25%	0.68	13.30	1.65	0.08	16,900	14,230	200,655	4.67%	1.12	AHLI	البنك الاهلي
4.50%	3.32%	1.24	9	1.79	0.26	3,908	3,547	15,000	-7.11%	2.22	MBED	العربية للمبيدات
3.16%	2.99%	1.11	12.57	1.72	0.15	15,112	14,060	100,000	-1.04%	1.90	SIBK	بنك صفوة الإسلامي
5.80%	5.41%	0.89	N/A	1.56	-0.02		1,892	15,000	-2.82%	1.38	TIIC	التأمين الإسلامية
7.32%	6.58%	1.24	17.43	1.65	0.12	706	559	6,000	-3.76%	2.05	UMIC	العالمية للزيوت
2.35%	3.51%	1.68	42.65	1.77	0.07	472	818	6,750	-3.25%	2.98	AALU	الألمنيوم/أرال
5.80%	5.80%	0.56	9.58	1.24	0.07	2,017	2,085	28,000	2.99%	0.69	FINS	الأولى للتأمين
6.10%	5.56%	0.62	13.07	1.33	0.06	938	887	14,956	-8.89%	0.82	ICAG	الإنتاج
7.55%	6.86%	0.43	9.15	1.22	0.06	1,072	775	18,500	20.45%	0.53	MSFT	مسافات للنقل
6.90%	2.33%	3.88	23.19	2.24	0.38	8,441	162	60,000	-0.46%	8.70	JDFS	الأسواق الحرة
8.33%	7.55%	0.43	42.34	1.11	0.01	116	1,102	10,250	4.35%	0.48	DARA	دارات
9.80%	8.93%	0.56	N/A	1.82	-0.04		179	1,500	-15.70%	1.02	ACDT	المتصدرة
6.80%	4.72%	0.66	18.02	1.56	0.06	194	257	3,400	-5.50%	1.03	JITC	المركز الأردني
4.55%	2.09%	1.21	55.40	1.82	0.04	655	546	16,500	-2.22%	2.20	ZEIC	الزرقاء للتعليم
-	-	1.20	83.65	1.35	0.02	291	1,310	15,000	-7.95%	1.62	PIEC	جامعة فيلادلفيا