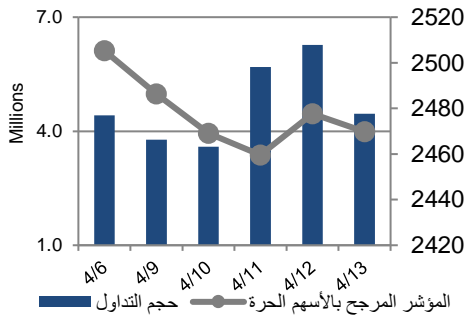


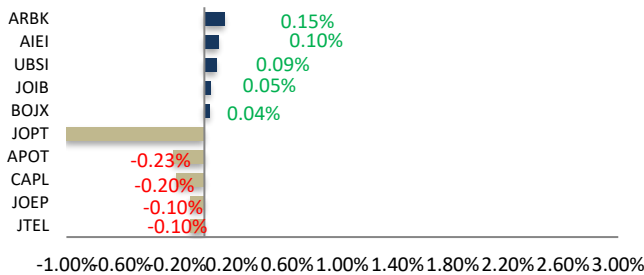
أداء بورصة عمان



شهد مؤشر بورصة عمان انخفاضا خلال الأسبوع الحالي بنسبة 1.42%، حيث تأثر أداء السوق بشكل رئيسي بانخفاض أداء قطاع الطاقة و المنافع. وقد شهدت القيمة السوقية انخفاضا بنسبة 1.38% مقارنة مع الاسبوع السابق لتصل الى حوالي 17.571 مليار دينار.

البيان	الأسبوع الحالي	نسبة التغير الأسبوعي	نسبة التغير منذ بداية العام	الوزن في المؤشر العام	التأثير على المؤشر	P/E	P/BV
المالي	2676.19	-0.11%	-0.60%	53.73%	0.05%	12.79	0.86
الخدمات	1719.39	-4.12%	-1.23%	25.11%	-1.18%	10.91	1.31
الصناعي	5113.49	-1.57%	-3.38%	21.16%	-0.28%	8.14	1.58
العام	2469.81	-1.42%	-1.27%	100.00%	-1.42%	10.81	0.99

الشركات الأكثر تأثيراً على المؤشر العام



حجم التداول	عدد الأسهم	عدد العقود
34 الشركات ↑	23,782,840	
51 الشركات ↓	13,204,361	
34 الثابتة	12,142	

مركز الأبحاث والاستشارات

المالية:

• مركز الأبحاث

5005555 Ex 2338

nababneh@hbtbf.com.jo

5005555 Ex 8353

halzarari@hbtbf.com.jo

صندوق بنك الإسكان

(صندوق استثماري مفتوح):

• سمية عيد

5005555 Ex 2253

Seid@hbtbf.com.jo

صافي قيمة وحدة الصندوق

كما في 2023/04/15:

114.167

MTM Return -1.48%

YTD Return 2.52%

3Y Annualized Return 7.54%

السوق المالي	المؤشر	نسبة التغير الأسبوعي	نسبة التغير منذ بداية العام
السعودية	10964.67	0.58%	3.96%
الكويت	7758.46	0.43%	-4.40%
أبو ظبي	9623.05	1.71%	-5.76%
دبي	3491.93	2.39%	4.67%
الدوحة	10090.01	-2.44%	-5.53%
القاهرة	17671.27	5.76%	21.05%

الشركات الأكثر انخفاضاً

الشركة	الرمز	سعر السهم	نسبة التغير
البتروكيماويات	IPCH	0.21	-8.70%
مصفاة الاردن /جوبترول	JOPT	5.39	-8.49%
المتصدرة	ACDT	0.94	-7.84%
الموارد الصناعية	JOIR	0.24	-7.69%
الاتصالات الأردنية	JTEL	2.41	-7.31%

الشركات الأكثر ارتفاعاً

الشركة	الرمز	سعر السهم	نسبة التغير
الفارس الوطنية	CEBC	0.67	21.82%
تسويق الدواجن	JPPC	0.71	12.70%
المركز الاردني	JITC	1.16	10.48%
تطوير العقارات	REDV	0.58	9.43%
الاتاج	ICAG	0.86	7.50%

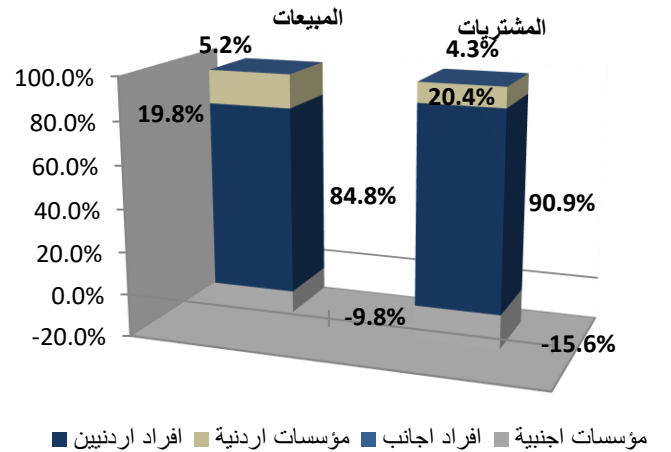
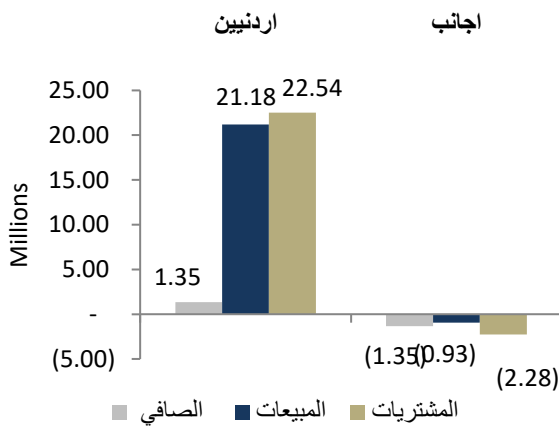
الشركات الأكثر نشاطاً (عدد أسهم)

الشركة	الرمز	عدد الأسهم	النسبة للإجمالي
تسويق الدواجن	JPPC	2,009,987	15.22%
الأساس	ASAS	1,338,340	10.14%
الاتصالات الأردنية	JTEL	1,206,703	9.14%
الاتحاد للاستثمارات	UINV	1,094,935	8.29%
مصفاة الاردن /جوبترول	JOPT	723,741	5.48%

الشركات الأكثر نشاطاً (حجم تداول)

الشركة	الرمز	حجم التداول	النسبة للإجمالي
الفوسفات	JOPH	4,700,484	19.76%
مصفاة الاردن /جوبترول	JOPT	3,962,075	16.66%
الاتصالات الأردنية	JTEL	2,980,441	12.53%
الحياة الدوائية	HPIC	1,627,552	6.84%
تسويق الدواجن	JPPC	1,366,272	5.74%

تحليل التداول حسب الجنسية



Div Yield 2021	Div Yield 2020	P/BV	P/E	Book Value	EPS	Net Income 2021	Net Income 2020	Capital in m	YTD	Price	Ticker	Name
8.33%	4.53%	2.01	4.15	17.92	8.67	715,406	334,921	82,500	0.84%	36.00	JOPH	الفوسفات
3.95%	2.97%	1.61	4.21	18.91	7.22	601,228	216,717	83,318	-15.07%	30.40	APOT	البوتاس العربية
5.34%	4.08%	0.45	8.13	10.50	0.58	368,876	217,772	640,800	-4.10%	4.68	ARBK	البنك العربي
9.28%	4.67%	1.60	5.19	3.38	1.04	103,953	52,046	100,000	0.75%	5.39	JOPT	مصفاة الأردن /جوبترول
8.71%	5.12%	1.51	10.26	1.59	0.23	44,031	26,124	187,500	2.55%	2.41	JTEL	الاتصالات الأردنية
6.44%	6.44%	1.49	12.70	2.60	0.31	61,109	59,058	200,000	5.67%	3.88	JOIB	بنك الإسلامي الأردني
7.69%	5.84%	0.94	5.76	2.35	0.38	86,820	78,813	263,037	-9.43%	2.21	CAPL	بنك المال
8.45%	7.59%	0.81	10.61	2.65	0.20	40,139	36,009	200,000	-1.39%	2.13	BOJX	بنك الاردن
4.98%	3.69%	1.27	11.78	1.59	0.17	15,060	10,078	88,232	-8.64%	2.01	JOEP	الكهرباء الاردنية
10.00%	2.91%	1.60	8.73	1.56	0.29	31,507	23,217	110,000	37.86%	2.50	MANE	أفاق للطاقة
4.63%	5.18%	0.76	10.07	2.83	0.21	34,328	32,500	160,000	10.77%	2.16	UBSI	بنك الإتحاد
8.14%	8.01%	0.99	8.27	3.09	0.37	3,529	3,642	9,500	4.07%	3.07	HPIC	الحياة الدوائية
7.25%	6.25%	0.65	7.58	2.11	0.18	34,614	32,800	190,000	2.99%	1.38	CABK	بنك القاهرة عمان
8.13%	7.25%	0.86	10.22	1.43	0.12	18,059	17,090	150,000	-3.15%	1.23	AJIB	بنك الاستثمار العربي
6.45%	6.45%	0.81	7.82	1.92	0.20	19,826	17,812	100,000	0.00%	1.55	INVB	البنك الاستثماري
7.84%	6.25%	0.62	12.11	1.65	0.08	16,900	14,230	200,655	-4.67%	1.02	AHLI	البنك الاهلي
4.46%	3.32%	1.25	9	1.79	0.26	3,908	3,547	15,000	-6.28%	2.24	MBED	العربية للمبيدات
-	2.99%	1.08	12.24	1.72	0.15	15,112	14,060	100,000	-3.65%	1.85	SIBK	بنك صفوة الإسلامي
5.84%	5.41%	0.88	12.38	1.56	0.11	1,660	1,892	15,000	-3.52%	1.37	TIIC	التأمين الإسلامية
7.35%	6.58%	1.24	17.35	1.65	0.12	706	833	6,000	-4.23%	2.04	UMIC	العالمية للزيوت
2.35%	3.51%	1.68	42.65	1.77	0.07	472	818	6,750	-3.25%	2.98	AALU	الألمنيوم/أرال
5.97%	5.80%	0.54	9.30	1.24	0.07	2,017	2,085	28,000	0.00%	0.67	FINS	الأولى للتأمين
5.81%	5.56%	0.65	25.58	1.32	0.03	503	938	14,956	-4.44%	0.86	ICAG	الإنتاج
7.69%	6.86%	0.42	8.97	1.22	0.06	1,072	775	18,500	18.18%	0.52	MSFT	مسافات للنقل
7.26%	2.33%	3.69	22.02	2.24	0.38	8,441	162	60,000	-5.49%	8.26	JDFS	الأسواق الحرة
8.16%	7.55%	0.44	43.22	1.11	0.01	116	1,102	10,250	6.52%	0.49	DARA	دارات
-	8.93%	0.52	N/A	1.82	-0.04		179	1,500	-22.31%	0.94	ACDT	المتصدرة
6.03%	4.72%	0.72	12.45	1.61	0.09	317	194	3,400	6.42%	1.16	JITC	المركز الأردني
4.72%	2.09%	1.16	53.39	1.82	0.04	655	546	16,500	-5.78%	2.12	ZEIC	الزرقاء للتعليم
-	-	1.18	312.68	1.36	0.01	77	291	15,000	-9.09%	1.60	PIEC	جامعة فيلادلفيا